

# Sandeviften

Fugle, natur & miljø i Vestjylland



ÅRSRAPPORTEN  
2000

2. kvartal 2001, nr. 2



SANDEVIFTEN: udgives af Dansk Ornitologisk Forening lokalafdeling Ringkøbing Amt.

REDAKTION: Gerner Majlandt, Ole Amstrup og Henning R. Sørensen

TRYKKERI: Stoholm Trykkeri

GIRO: 9224904 v/Kasserer Erik Enevoldsen, Holmsland Klitvej 126, 6950 Ringkøbing

ABONNEMENT: For de 4 numre i 2000 60,- kr.  
Løssalg Årsrapporten 40,- kr.  
Øvrige nr. 20,- kr.  
Gamle numre 5 - 10 + porto

DEADLINE FOR NR. 3 15/8  
UDKOMMER Ca. 20/9

TEGNERE: Jens Overgaard Christensen (forsiden) Peter Kristensen m.fl.

### KÆRE LÆSERE

Endnu et år er rundet, og der er indsendt over 14.000 spændende observationer, som bidrager til overvågningen af amtets fugleliv. Mange tusinde tak for det! Desværre blev vi en smule forsinkede, da vi håbede at få nogle flere optællinger med. Men mange spændende observationer blev det til.

Ved havet var der få gode dage, men det gav eksempelvis 34 store stormsvale på én dag. I 2000 blev der registreret mange ynglende lappedykkere og svømmeænder, især ved Vest Stadil Fjord. Desuden blev der i efteråret noteret nye rekorder af knarand og ailingand med henholdsvis 77 og 92 fugle. Det blev igen et år med mange hede høge. Vandrefalk, lærkefalk og tinksmed satte nye rekorder i antal iagttagelser. Det bedste forårstræk af kærløber og krumnæbbet ryle blev også observeret.

Det milde vejr i november/december gav mange store tal for hjejle, vibe og dobbeltbekkasin. Desuden gav det sene iagttagelser af Afrikatrækkere.

Som året før blev 2000 også et år med mange sjældenheder. Indtil videre en ny art til amtet, nemlig numpvibe. Endnu en beskrivelse af ny art, storskråpe, er stadig under behandling af Sjældenhedsudvalget. Desuden observeredes 1 middelhavsskråpe, 2 blåvingede ænder, 2 steppehøge, hele 3 amerikanske pibeænder, 5 amerikanske krikænder, 2 sneugler, 1 stribet ryle, 1 prærieløber, 1 hvidrygget ryle, 2 islandske stor kobbersnepper, 1 hvidskægget terne, 1 hvidvinget terne, 1 sydlig nattergal og hele 2 hvidskæggede sanger.

Tippernes Feltstation (DMU) udfører optællinger på reservatet og dele af Ringkøbing Fjord. Resultaterne herfra kommer også i en selvstændig rapport. Fra Tipperne er kun medtaget månedsmaxtallene for de fleste vandfuglearter. Fra efteråret har vi kun modtaget max-tallene fra Vest Stadil Fjord.

Redaktionen (HRS,GM,OA)

### Bearbejdning af materialet:

Allan Kjær Villesen	Lommer til Sule
Ole C. Olesen	Skarv til Flamingo
Gert T. Andersen	Svaner
Morten J. Hansen	Gæs
Karl Erik Kristensen	Svømmeænder
Gerner Majlandt	Dykænder
Eigil Thomsen & Ole Amstrup	Rovfugle
Kristian Kirk Nielsen	Hønsfugl
Ulf E. Møller	Strandskade til Viber
Ole Amstrup	Resterende Vadefugle
Kristian Kirk Nielsen	Kjover
Rasmus Andersen	Måger - Terner
Igon Østergaard	Alkefugle til og med Spætter
Christian Svane	Lærker indtil Sangere
Lars Holm	Sangere til og med Mejsler
Jette Clemmensen	Pirol til Kornværling

### Indsamling og fordeling af materialet:

Henning R. Sørensen

#### Redaktion:

Gerner Majlandt, Ole Amstrup og Henning R. Sørensen

#### Korrektur:

Henning R. Sørensen og Ole Amstrup

### Anvendte forkortelser:

Pull	=	pullus
Juv	=	juvenil, d.v.s. ungfugl i den første rigtige fjerdragt frem til den første vinterdragt opnås gennem fældning af kropsfjere
Imm	=	immature, d.v.s. ikke ynglende ungfugle fra første vinterdragt til kønsmodenhed.
Ad	=	adult, d.v.s. voksen, kønsmoden fugl
1k, 2k	=	alder i kalenderår. En fugl er i sit første kalenderår (1k) fra klækning om sommeren og frem til nytår, derefter 2k hele det følgende kalenderår.
R, rast	=	rastende fugl
T, træk	=	trækkende fugl
F, four	=	fouragerende, d.v.s. spisende fødesøgende fugl
Sy, syng	=	syngende fugl
N, S, Ø, V	=	nord, syd, øst, vest - angiver trækretning
P, primo	=	dagene 1 til d. 10 i måneden
M, medio	=	dagene 11 til d. 20 i måneden
U, ultimo	=	dagene 21 til d. 31 i måneden
NOU	=	Dansk Ornitologisk Forenings Sjældenhedsudvalg
Ndh	=	fugl i sommerdragt
Vdh	=	fugl i vinterdragt
♂ el M	=	han
♀ el P	=	hun
•	=	SU Art - Arter som skal tilsendes SU

**Indsendere af materiale til Årsrapporten:**

- |  |  |
|--|--|
| <b>AH</b> Arne Hartelius               | <b>KEK</b> Karl Erik Kristensen                            |
| <b>AKV</b> Allan Kjær Villesen         | <b>KIA</b> Kield Andersson                                 |
| <b>ASF</b> Alex Sand Frich             | <b>KM</b> Kaj Madsen                                       |
| <b>ASN</b> Anja Smollerup Nielsen      | <b>KO</b> Kent Olsen                                       |
| <b>BB</b> Birgit Bornholt              | <b>KST</b> Keld Stougaard                                  |
| <b>BC</b> Benny Christensen            | <b>LaB</b> Lasse Braae                                     |
| <b>BD</b> Bo Daugård                   | <b>LDH</b> Lise Dahl Hansen                                |
| <b>BoD</b> Bo Dalsgaard                | <b>LH</b> Lars Holm  |
| <b>CH</b> Christian Hjorth             | <b>LN</b> Leif Novrup                                      |
| <b>CL</b> Carsten Laursen              | <b>MBA</b> Mogens Bak                                      |
| <b>CSv</b> Christian Svane             | <b>MJH</b> Morten J. Hansen                                |
| <b>DaB</b> David Boertmann             | <b>MoE</b> Mogens Erlandsen                                |
| <b>DMU</b> Danmarks miljøundersøgelser | <b>NN</b> ukendt   |
| <b>EE</b> Erik Enevoldsen              | <b>NOH</b> Niels O. Hemberg                                |
| <b>EEH</b> Erik Ehmsen                 | <b>NPB</b> Niels Peter Brøgger                             |
| <b>EMo</b> Egon Mogensen               | <b>NUP</b> Niels Ulrik Pedersen                            |
| <b>ET</b> Eigil Thomassen              | <b>OA</b> Ole Amstrup                                      |
| <b>EØ</b> Egon Østergaard              | <b>OGJ</b> Ole Gylling Jørgensen                           |
| <b>GM</b> Gerner Majlandt              | <b>OO</b> Ole C. Olesen                                    |
| <b>HeK</b> Henrik Kristensen           | <b>OTH</b> Ole Thorup                                      |
| <b>HHN</b> Henrik Haaning Nielsen      | <b>PF</b> Peter Flansmose                                  |
| <b>HJH</b> Hans Jørgen Hansen          | <b>PKr</b> Peter Kristensen                                |
| <b>IKN</b> Henrik Knudsen              | <b>PP</b> Peter R. Pedersen                                |
| <b>HLL</b> Henning Lykke Larsen        | <b>RA</b> Rasmus Andersen                                  |
| <b>HP</b> Hans Pindstrup               | <b>RaS</b> Rasmus Strack                                   |
| <b>HRS</b> Henning R. Sørensen         | <b>SDa</b> Søren Dalsgaard                                 |
| <b>HS</b> Henrik Stenholt              | <b>SEE</b> Steen E. Engelbøl                               |
| <b>HSC</b> Henning S. Christensen      | <b>SEP</b> Svend Erik Petersen                             |
| <b>HT</b> Henry Thøgersen              | <b>SHN</b> Søren Haaning Nielsen                           |
| <b>HWJ</b> Henning With Jensen         | <b>StA</b> Stinne Aastrup Mortensen                        |
| <b>IHO</b> Ib Helles Olesen            | <b>T</b> Tipperne, Danmarks miljøundersøgelser             |
| <b>ISt</b> Inge Stendorf               | <b>TIA</b> Tim Andersen                                    |
| <b>JB</b> Jens Ballegård               | <b>TK</b> Tommy Kristiansen                                |
| <b>JBO</b> Jan Bolding                 | <b>TM</b> Tage Madsen                                      |
| <b>JC</b> Jette Clemmensen             | <b>TV</b> Thomas Vikstrøm                                  |
| <b>JFN</b> Jens Friis Nielsen          | <b>UEM</b> Ulf E. Møller                                   |
| <b>JHK</b> Jens Hasager Kirk           | <b>USv</b> Ulrik Svane                                     |
| <b>JN</b> Jørgen Nørgård               | <b>V</b> Vejlerne Feltstation, Danmarks miljøundersøgelser |
| <b>JOC</b> Jens O. Christensen         |  |
| <b>JSA</b> Jacob Sterup Andersen       |  |
| <b>JØO</b> Jan Østerby Olesen          |  |

**Rødstrubet Lom (*Gavia stellata*): 00020**

Årstotalen på 939 fugle er den laveste siden 1993. 71% af årets smålommer blev bestemt til denne art, hvilket er normalt. Se i øvrigt de fælles kommentarer for alle smålommer.

**Første halvår (>20 fugle):** Kun få og små forekomster i første halvår med 29/4 49 Vejlbj Klit (GM,CSv) og 7/5 31 Thorsminde (OA) som de største. Der er kun indsendt 5 fugle fra jan/feb fra 4 forskellige datoer – hvor har fuglene været denne vinter? De små forekomster har givetvis også medført mindre interesse for at tælle ved havet og derved yderligere gjort tallene små.

**Andet halvår (>50 fugle):** Efterårstrækket var noget under middel med 17/9 56 Vejlbj Klit (CSv,GM), 5/10 62 Nørre Lyngvig (OA,MJH), 11/11 194 Vejlbj Klit (AKV), 15/11 89 Harboøre Tange (GM) og 31/12 89 Bovbjerg (OA) som de største forekomster.

Enkelt fugle nåede længere ind i baglandet: 25/11 1 Kilen (GM,CSv) og 26/11 2 Nørskov vig (GM).

**Månedsfordeling:**

Jan	Feb	Mar	Apr	Maj	Jun	Jul	Aug	Sep	Okt	Nov	Dec
5	0	21	61	37	0	5	15	134	192	255	214
<b>Total: 939</b>			<b>Indsendere: 17</b>			<b>Lokaliteter: 16</b>			<b>Observationer: 59</b>		

**Rød-/Sortstrubet Lom (*Gavia stellata/arctica*): 00025**

Årstotalen på 368 fugle er langt under gennemsnittet for årene 1987-2000. 28% af årets smålommer blev ikke bestemt til art. Se de fælles kommentarer for smålommer nederst.

**Største iagttagelser (>20 fugle):** Kun 28/9 180 Søndervig (JSA) og 9/10 40 Nørre Lyngvig (OA).

**Månedsfordeling:**

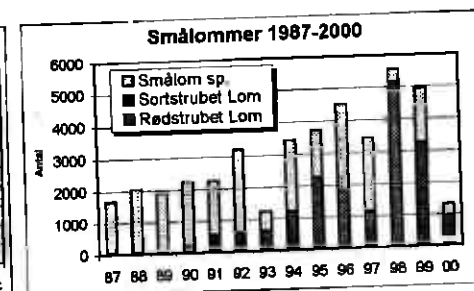

Jan	Feb	Mar	Apr	Maj	Jun	Jul	Aug	Sep	Okt	Nov	Dec
0	0	0	7	2	2	0	53	194	107	3	0
<b>Total: 368</b>			<b>Indsendere: 14</b>			<b>Lokaliteter: 8</b>			<b>Observationer: 22</b>		

**Sortstrubet Lom (*Gavia arctica*): 00030**

Årstotalen på 21 fugle svarer nøjagtigt til gennemsnittet for årene 1987-2000. Kun en meget lille del af smålommerne (1,6%) er bestemt til denne art, hvilket er helt normalt. Mere end halvdelen stammer fra en enkelt observation 15/11 12 Harboøre tange (GM), ellers er kun 1-2 fugle set ad gangen.

**Månedsfordeling:**

Jan	Feb	Mar	Apr	Maj	Jun	Jul	Aug	Sep	Okt	Nov	Dec
0	0	0	3	1	0	0	0	0	0	17	0
<b>Total: 21</b>			<b>Indsendere: 7</b>			<b>Lokaliteter: 5</b>			<b>Observationer: 11</b>		



Kunligt År 2000 var ikke nogen god start på det nye årtusind for smålommerne her i amtet. Kun 1991 var lige så dårligt, ellers har vi været vant til langt større forekomster. Der var ekstremt få fugle i

starten af året, mens antallene i efteråret var mere normale med undtagelse af okt., hvor der kun blev set 1/3 af normalen for denne måned.

**Islom (*Gavia immer*): 00040**

Årets 2 fugle er lidt under gennemsnittet for de senere år. Gennemsnittet for årene 1991 (hvor arten blev taget af SU-listen) til 2000 er 3,2 fugle pr år.

De to fugle blev set: 29/9 1N Vejby Klit (GM,CSv) og 4/11 1 k R Nissum Fjord (KO,HKN,UEM, LN,HRS)

**Hvidnæbbet Lom (*Gavia adamsii*): 00050**

En enkelt fugl svarer nogenlunde til gennemsnittet på 1,3 fugle pr år for årene 1991-2000.

Årets fugl var: 30/12 1 indtrækkende til Nissum Bredning v. Thyborøn (PKr).

**Lille Lappedykker (*Tachybaptus ruficollis*): 00070**

Årets total på 726 fugle er det næsthøjeste antal og kun en smule under rekordforekomsterne fra 1999. Billedet er også identisk med 1999 med normale forekomster i årets første 7 måneder, ja endda lidt under i de to første vintermåneder, men herefter en stribe observationer fra aug.-okt. der giver 2-3 gange de normale totaler for disse måneder. Hele 80% af årstotalen udgøres af disse måneder med langt de fleste iagttagelser fra Geddal enge og Vest Stadil Fjord. I årets sidste to måneder er forekomsterne igen normale og på et lavt niveau. Der er indkommet yngleoplysninger om 4-15 ynglepar, hvilket er i den pæne ende.

**Første halvår (>3 fugle):** 5/3 6 Skjern enge (TM), 26/3 6 Borris Hede (OO), 6/5 4 Rydhave Skov (LN), 21/5 4 Borris Hede (OO,EØ) og 3/6 10 Vest Stadil Fjord (ET).

**Andet halvår (>9 fugle):** Geddal enge: 14 tællinger aug.-okt. af 12-42 fugle (HRS, LN, GM, CSv), Vest Stadil Fjord: 13/8 21, 14/8 20, 27/8 12, 29/8 16 og 6/10 11 (OA, JB, KiA, CSv, ASN), Veserne: 27/8 14, 9/10 13 og 20/10 15 (AKV, HHN, SHN) samt 11/9 12 Søby Sø og brunkulslejer og 17/9 10 Kilen (GM, CSv).

**Yngleoplysninger:** Borris Hede 3 par (OO, EØ), Vest Stadil Fjord 9 par (DMU, RA, UEM, ET), Vind, Branddam v. Kirken 0-1 par (LH), Nørresø 0-1 par (LH), Hodsager 0-1 par (EØ), Rydhave Skov 0-2 par (LN), Djeld 0-1 par (LN), Søby Sø og brunkulslejer 0-1 par (CSv) og Vorgod 1 par (LH).

**Månedsfordeling:**

Jan	Feb	Mar	Apr	Maj	Jun	Jul	Aug	Sep	Okt	Nov	Dec
4	3	15	8	15	18	20	212	230	169	18	14
<b>Total: 726</b>			<b>Indsendere: 30</b>			<b>Lokaliteter: 26</b>			<b>Observationer: 101</b>		

**Toppet Lappedykker (*Podiceps cristatus*): 00090**

Årstotalen på 5598 fugle er det suverænt højeste hidtil. Gennemsnittet for perioden 1993-2000 er på 3083 fugle pr år. Året var ret normalt indtil okt. hvor forekomsterne nærmest eksploderede. Om der reelt er tale om fremgang er svært at vurdere - men der er i hvert fald flere og grundige tællinger.

**Vinter/forår:** Små forekomster noget under middel i jan.-feb., og noget over middel i mar.

**Yngletiden:** For månederne apr.-jul. var forekomsterne helt normale med undtagelse af jun. måned, som var væsentligt over gennemsnittet.

**Max. tal fra ynglokalteter apr.-jul. (>20 fugle):**

**Flynder sø:** 9/6 111 (CSv)

**Stubbergård sø:** 24/4 22 (LN)

**Sønderlem vig:** 22/5 33 (GM, HRS)

**Yngleoplysninger:** 1 par med rede i fyldgrav v. Langerhuse (KKN), 8 par med unger (21 pull) Flyndersø (CSv), ca. 3 par (6 pull) Stadil Fjord (KEK), 35-36 par Vest Stadil Fjord (DMU, KEK), 1 par

**Stadil fjord:** 13/4 34 (KEK)

**Vest Stadil Fjord:** 2/4 26 (OA, MJH)

**Husby sø:** 8/4 27 (OA, KEK)

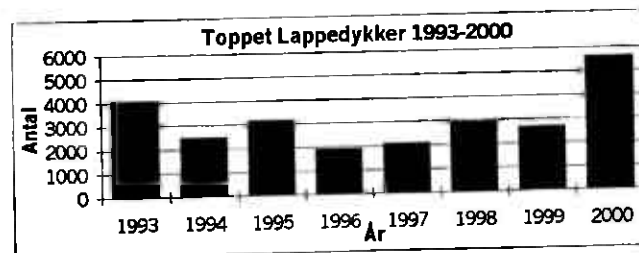
3 pull Geddal enge (CSv), 2 par (2 pull) Nymindestrømmen (OA), 3 par Poldene i Nymindestrømmen (T), 17 par Harbøre tange (DMU), 8-11 par Klægbanken (T) og 11-15 par Højesande (T). 23 kuld (40 pull) 4/7 Stubbergård Sø (CSv, ASN) er formodentlig også lokale ynglefugle.

**Sensommer/efterår:** Aug.-sep. var helt normale, men i okt. går det helt amok med forekomster på næsten 3 gange det normale, og denne tendens holder herefter året ud.

**De største tal fra lokaliteterne aug.-dec. (>50 fugle):** En stribe tællinger fra Flyndersø: 20/10 247, 27/10 207, 4/11 257, 8/11 304, 12/11 239, 2/12 147, 9/12 80 og 21/12 138 (GM, CSv, ASN, LN, OA). Desuden 3/8 90 Stadil Fjord (KEK), 3/10 156 Tipperne (T), 9/10 265 Nissum Fjord (T), 13/10 102 og 22/10 120 Stadil Fjord (T), 22/10 475 Ringkøbing Fjord (OA), 27/10 74, 4/11 57, 13/11 53 og 25/11 62 Kilen (GM, CSv), 15/11 52 Sønderlem vig (GM) og 17/11 64 Klægbanken (T)

**Månedsfordeling:**

Jan	Feb	Mar	Apr	Maj	Jun	Jul	Aug	Sep	Okt	Nov	Dec
61	12	260	252	196	306	202	295	302	1863	1323	526
<b>Total: 5598</b>			<b>Indsendere: 19</b>			<b>Lokaliteter: 35</b>			<b>Observationer: 196</b>		



Toppet Lappedykker  
Borris Hede 91

### Gråstrubet Lappedykker (*Podiceps grisegena*): 00100

Med 118 fugle blev år 2000 det hidtil bedste år. Gennemsnittet for perioden 1987-2000 er på 80 fugle pr år. Hele 86% af årets fugle er fra yngelokaliteterne mens det er yderst sparsomt med observationer af trækfugle ved havet (kun 12%). En enkelt lokalitet, Vest Stadil Fjord, bidrager alene med 62% af årets observationer. Dette skinner også igennem på månedsfordelingen, hvor der er forekomster langt over normalen i ynglemånederne mar., apr. og jun. Træktiden starter med en del fugle i aug., men herefter ses næsten ingen. I okt., der normalt er den største trækmåned, ses slet ingen fugle! Registreringen af 9-13 ynglepar hører til i den bedste ende, og ligger over gennemsnittet for perioden 1987-2000 på 3-6 ynglepar.

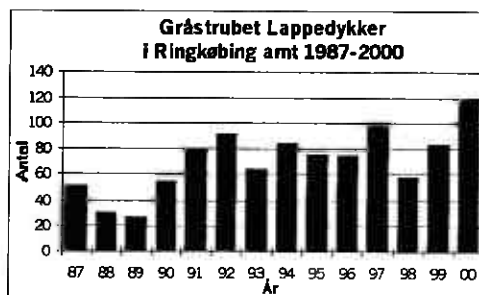
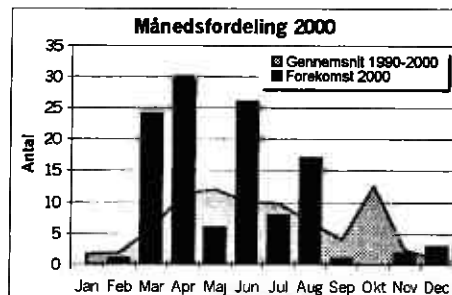
**Største iagttagelser (>3 fugle):** Vest Stadil Fjord: 29/3 5, 2/4 4, 4/6 5, 9/6 10, 29/6 5 og 16/7 4 (PKr,KEK,OA,MJH,EE). Noret, Vesperne: 18/4 og 20/4 4 (EØ,LN,UEM,AKV)

**Yngleoplysninger om 9-13 par:** 8 par Vest Stadil Fjord – max. 9/6 6 ad 4 pull (2 par med hver 2 pull) (DMU,OA) samt 29/6 2 ad med 3 pull/juv (UEM), 1 par med rede Harboøre By (KKN,AKV).

Mulige ynglepar: 30/3-20/4 3-4 ad Noret, Vesperne (AKV,LN,EØ,UEM), 29/3 1 ad Søby Sø og brunkulslejer (JØO) og 7/5 1 ad Tranemose (LN).

#### Månedsfordeling:

Jan	Feb	Mar	Apr	Maj	Jun	Jul	Aug	Sep	Okt	Nov	Dec
0	1	24	30	6	26	8	17	1	0	2	3
<b>Total: 118</b>			<b>Indsendere: 24</b>			<b>Lokaliteter: 12</b>			<b>Observationer: 62</b>		



### Nordisk Lappedykker (*Podiceps auritus*): 00110

Med 8 fugle blev 2000 et godt år, men alligevel et tilbageskridt i forhold til de to foregående års rekordforekomster. Gennemsnittet for årene 1978-2000 er på 4,9 fugle pr år. Fuglene var noget mere jævnt fordelt end året før. Der var enkelte fugle i foråret, og resten jævnt fordelt fra aug. til dec. - med undtagelse af okt. måned, hvor arten helt svigter.

**Følgende observationer:** 19/3 og 26/4 1 Harboøre Tange (AKV,PKr), 30/4 1 Vesperne (AKV), 16/8 1 Stadil Fjord (PKr,HKN), 17/8 1 Nørre Lyngvig (PKr,HKN), 5/9 1 Husby Klit (PKr), 9/11 1 Nisum Fjord (OA), 28/11 og 2/12 1 Harboøre Tange (HHN,SHN,AKV,OA) og 28/12 1 Hvide Sande (via IB).

### Sorthalset Lappedykker (*Podiceps nigricollis*): 00120

De indsendte oplysninger tyder på 6-65 ynglepar i år 2000. Der er dermed tale om det hidtil højeste antal mulige ynglepar, men som så ofte før er der kun få sikre ynglebeviser og efter alt at dømme lav ynglesucces. Amtets nye yngelokalitet, Vest Stadil Fjord, er også her i dens anden sæson den absolutte topscorer. Med op til 9 pull observeret på én gang i dette svært tilgængelige område synes der tilmed at være en vis ynglesucces her. Vesperne er det eneste af de øvrige yngelokaliteter hvor der er set ungfugle. Årstotalen på hele 688 fugle er helt i særklasse og mere end dobbelt så stor som

gennemsnittet for årene 1993-2000 på 260 fugle pr år – så også dette tyder på et ekstraordinært godt år. Med til billedet hører også at hele 77% af årets iagttagelser stammer fra Vest Stadil Fjord.

**Foråret:** Årets første fugle 22/3 2 Vest Stadil Fjord (PKr) er pænt tidlig ankomst. Flere fugle end normalt ankom allerede i slutningen af marts måned.

#### Fra yngelokaliteterne:

<b>Vest Stadil Fjord:</b>	Max. 78 fugle (PKr/DMU), op til 9 pull (UEM) 5-41 par
<b>Vesperne:</b>	Max. 19 ad 20/4 og 16 ad 2 juv 18/7 (AKV) 1-10 par
<b>Søby-området:</b>	Max. 16 ad 22/4 (CL) og 6 4/6 (CSv) 0-8 par
<b>Harboøre Tange:</b>	Max. 8 ad 29/4 og 5 24/6 (AKV,GM,OA) 0-4 par
<b>Borris Hede:</b>	2 ad 20/4 og 21/5 (OO,LN,EØ,HRS) 0-1 par
<b>Husby sø:</b>	1 ad 11/6 (CSv,ASN) 0-1 par
<b>Stadil Fjord:</b>	5 ad 13/4 (KEK) 0-3 par

**Efteråret:** Normale forekomster i efteråret, hvor der efter 1. okt. næsten ingen fugle ses. Årets sidste fugl 12/11 1 Skaven Strand (JHK) er ret sent. Den var ifølge observatøren skudt!!

#### Månedsfordeling:

Jan	Feb	Mar	Apr	Maj	Jun	Jul	Aug	Sep	Okt	Nov	Dec
0	0	21	163	246	128	61	36	29	3	1	0
<b>Total: 688</b>			<b>Indsendere: 28</b>			<b>Lokaliteter: 12</b>			<b>Observationer: 78</b>		

### Malleuk (*Fulmarus glacialis*): 00220

Med kun 274 fugle blev år 2000 det fjerdedårligste år siden 1983, men dog noget over sidste års hundskraber på kun 99 fugle. Vejrmæssigt var efteråret et af de dårligste for havfugle, og det bemærkes da også at der er ligeså mange fugle i maj som i september, og efter sep. er der slet ingen observationer!

**Første halvår (>2 fugle):** 14/2 3 dødfundne Thorsminde (EØ), 29/5 90 N Nørre Lyngvig (RA) og 2/6 1 Nørre Lyngvig (RA).

**Andet halvår (>5 fugle):** 20/8 8 Nørre Lyngvig (KO,HKN,EE), 24/8 12 Nørre Lyngvig (OA,HKN,KEK), 9/9 37 Vejlbj Klit (CSv,GM,USv) og 32 S Nørre Lyngvig (OA,KEK,HKN, JRP,PKr,EE), 10/9 14 S Nørre Lyngvig (KEK,OA) og 10 S Vejlbj Klit (GM,USv,AKV).

#### Månedsfordeling:

Jan	Feb	Mar	Apr	Maj	Jun	Jul	Aug	Sep	Okt	Nov	Dec
1	3	0	0	91	34	10	37	98	0	0	0
<b>Total: 274</b>			<b>Indsendere: 16</b>			<b>Lokaliteter: 8</b>			<b>Observationer: 25</b>		

### Storskråpe\* (*Puffinus gravis*): 00400

Et fund fra September fra Vejlbj klit er under behandling af SU. Hvis det godkendes bliver det første fund her i amtet af denne sjældne gæst fra Tristan da Cunha øerne i det sydlige Atlanterhav.

### Sødfarvet Skråpe (*Puffinus griseus*): 00430

Med 29 fugle blev 2000 et år lidt over gennemsnittet. Gennemsnittet for årene 1978-2000 er 24 fugle pr år, med stor variation mellem årene fra 1-85 fugle pr år. Alle fugle blev set i perioden 17. aug. - 9. sep., mens okt., som ellers gennem årene har været den bedste måned, var helt uden observationer.

**Observationer:** 17/8 1 S Nørre Lyngvig (PKr,HKN), 18/8 2 S Nørre Lyngvig (OA,HKN) og 1 S Langørhuse (KKN), 20/8 6 Nørre Lyngvig (KO,HKN,EE), 24/8 1 S Nørre Lyngvig (RA), 8/9 5 S Nørre Lyngvig Fyr (KEK,HKN), 9/9 11 S Nørre Lyngvig (OA,KEK,HKN,JRP,PKr,EE) og 2 S Vejlbj Klit (CSv,USv,GM).

**Månedfordeling:**

Jan	Feb	Mar	Apr	Maj	Jun	Jul	Aug	Sep	Okt	Nov	Dec
0	0	0	0	0	0	0	11	18	0	0	0
Total: 29			Indsendere: 12			Lokaliteter: 4			Observationer: 9		

**Almindelig Skråpe (*Puffinus puffinus*): 00460**

Kun 8 fugle er det laveste antal siden 1993. Gennemsnittet for årene 1978-2000 er 10 fugle pr år. Alle fuglene er set i månederne jul.-sep. Juli og aug. er normalt de bedste måneder, og årets forekomster ligger noget under gennemsnittet for disse måneder. Tallet for sep. er derimod langt over normalen.

**Observationer:** 13/7 2 Nørre Lyngvig (OA,HKN,SEP), 20/8 1 N Langerhuse (KKN), 22/8 1 Vejlbj klit (JN), 8/9 1 S Lyngvig Fyr (KEK,HKN) og 9/9 3 S Nørre Lyngvig (OA,KEK,HKN,JRP,PKr,EE).

**Månedfordeling:**

Jan	Feb	Mar	Apr	Maj	Jun	Jul	Aug	Sep	Okt	Nov	Dec
0	0	0	0	0	0	2	2	4	0	0	0
Total: 8			Indsendere: 9			Lokaliteter: 4			Observationer: 5		

**Middelhavsskråpe\* (*Puffinus yelkouan*): 00461**

2. obs fra august hvoraf den ene blev godkendt af SU. 18/8 1 N Langerhuse (KKN), er det 6. fund i amtet.

**Skråpe sp. (*Puffinus sp.*)**

Iagttagelse af 1 fugl: 24/8 1 N Nørre Lyngvig (KEK)

**Lille Stormsvalde (*Hydrobates pelagicus*): 00520**

Ingen iagttagelser i 2000.

**Stormsvalde sp. (*Oceanites/Hydrobates/Oceanodroma*): 00525**

Iagttagelser af 5 fugle: 9/9 1 S og 10/9 1 S Nørre Lyngvig (OA,HKN,KEK), 9/9 1s Bjerregård Strand (HKn), 10/9 2 S Vejlbj Klit (GM,Usv).

**Stor Stormsvalde (*Oceanodroma leucorhoa*): 00550**

Med 39 fugle blev 2000 det næstbedste år siden 1978, kun overgået af 1997 med 61 fugle. Gennemsnittet for årene 1978-2000 er 10 fugle pr år. Alle fugle undtagen én blev set på 2 dage i sep., og hele 31 fugle (79%) stammer fra én eftermiddagsobs. ved Bjerregård Strand.

**Observationer:** 9/9 3 S Nørre Lyngvig om formiddagen (OA,PKr,HKN,JRP,KEK,EE), 9/9 31 S Bjerregård Strand om eftermiddagen (OA,HKN,JRP), 10/9 2 S Husby Klit (CH) og 2 S Nørre Lyngvig (CH,EE). En højst usædvanlig observation er 13/12 1 S Vemb (OA). Den trak kl. 14.10 gennem parcelhuskvarteret i byen i 5-10 m's højde – det er godt nok både langt fra havet og sent på året!!

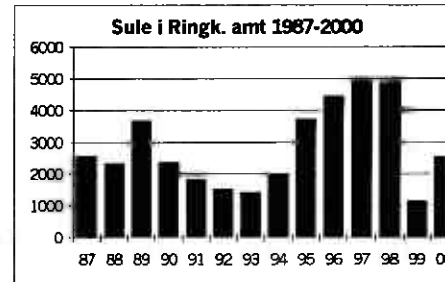
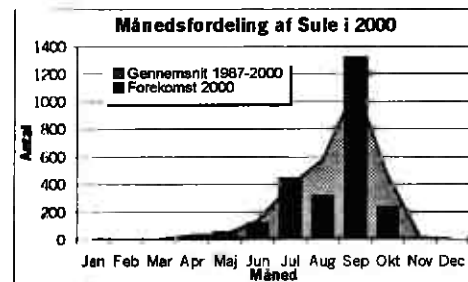
**Sule (*Sula bassana*): 00710**

Med 2505 fugle er 2000 et gennemsnitligt år. Gennemsnittet for årene 1987-2000 er 2777 fugle pr år. Fordelt på året er forekomsterne pænt over normalen i sep. og til dels jul., mens der kun er halvdelen af det normale i aug. og okt. Hvor de øvrige havfugle helt svigter i okt. forekommer stadig en del Suler.

**Første halvår:** Årets første var 14/4 2 Thorsminde (OA) – det er sent, næsten hvert år ses enkelte fugle i årets første måneder. Der ses kun få fugle indtil sidst i maj., og eneste observationer af over 20 fugle er 24/5 25 og 29/5 25 Nørre Lyngvig (RA), 12/6 34 Vejlbj Klit (GM) og 26/6 69 Lyngvig (EE). **Andet halvår (>50 fugle):** 6/7 150 Harboøre Tange (Rune Bjerre), 8/7 53 Vejlbj Klit (GM), 13/7 162 Nørre Lyngvig (OA,HKN,SEP), 6/8 61 Vejlbj Klit (GM), 8/9 73 Lyngvig Fyr (KEK,HKN), 9/9 296 Vejlbj Klit (GM,CSv,Usv) og 130 Lyngvig Fyr (OA,KEK), 10/9 540 Vejlbj Klit (AKV,GM,Usv), 28/9 87 Søndervig (JSA) og 4/10 71 Hvide Sande (HLL). Årets sidste fugle er 1/11 1 juv Harboøre Tange og 1 2k Vejlbj Klit (AKV) – en tidlig årsafslutning, normalt ses 20 fugle i nov. og 1 i dec.

**Månedfordeling:**

Jan	Feb	Mar	Apr	Maj	Jun	Jul	Aug	Sep	Okt	Nov	Dec
0	0	0	11	56	118	442	314	1321	241	2	0
Total: 2505			Indsendere: 20			Lokaliteter: 11			Observationer: 75		

**Skurv (*Phalacrocorax carbo*): 00720**

Lands tal fra flere indsendere, flere lokaliteter og flere observationer end sidste år, er der kun indsendt iagttagelser af i alt 7.982 fugle, hvilket er det laveste antal iagttagelser siden 1994 og en kraftig nedgang i forhold til de seneste 5 år. Antallet afspejler dog mere mangel på indsendelser end udvikling i bestånd. De sidste 8 års iagttagelser:

År	1993	1994	1995	1996	1997	1998	1999	2000
Antal	1.989	7.180	19.788	31.049	22.675	22.855	19.553	7.982

Arten er set i alle årets måneder på nær februar. Fra januar er der dog kun iagttagelse af 10 fugle.

Første 2/1 6 Gjeller Sø og Odde (AKV). Årets sidste iagttagelse er 31/12 35 Lem Vig (AKV) og 5 Thyholm (OA).

Der er kun indsendt oplysninger om yngel fra 4 kolonier. 30/4 7 par Fjandø, kolonien på Kollingø, rederne fjernet af opsynsmanden fra Ulfborg Statsskovdistrikt. 2/5 2940 par Olsens pold (T), 12/5 27 par Nørskov Vig (DMU) indholdet af rederne fjernet af Klosterhedens Statsskovdistrikt, 12/5 1394 par Røndal Sande (NUP).

Der mangler tal fra mange traditionelle lokaliteter, hvorfor det ikke tjener noget formål at nævne dem i tal for udvalgte lokaliteter, som vi plejer. Bl.a. er der kun indsendt iagttagelser af 15 fugle fra Kbhørbanken i 2000, mod 3005 fugle i 1999 og 1495 fugle i 1998. Derfor indsend gerne større observationer til næste årsrapport.

**Månedfordeling:**

Jan	Feb	Mar	Apr	Maj	Jun	Jul	Aug	Sep	Okt	Nov	Dec
10	0	576	348	463	263	1323	1207	1139	1312	56	178
Total: 7.982			Indsendere: 22			Lokaliteter: 44			Observationer: 136		

**Rørdrum (*Botaurus stellaris*):** 00950

Indsendt iagttagelser af 175 fugle, hvilket er en kraftig stigning i forhold til de senere år, hvor tallet har ligget meget stabilt. I 1999 blev der indsendt iagttagelser af 92 fugle. I 1998 blev der set 84 fugle, i 1997 88 fugle, i 1996 80 og i 1995 87.

Rørdrummen er iagttaget fra februar, hvor der blev set 3 fugle, til oktober, hvor 2 fugle blev iagttaget. Den første fugl hørtes allerede pauke d. 29/2 i Nymindestrømmen og fra midten af marts hørtes den på mange lokaliteter. Ud fra paukende fugle og indsendte yngleoplysninger vurderes bestanden til:

Værnengene 2-4 par, Poldene i Nymindestrømmen 1 par, Indfjorden 1 par, Bøvling fjord 1-2 par, Vest Stadil fjord 8-9 par, Veserne 1 par, 2 par Stadil fjord, Husby/Nørresø 1-3 par og Sønder Lem vig 2-4 par. I alt 17-27 par, altså en kraftig fremgang i forhold til sidste års 10-15 par. Dermed brydes den nedadgående tendens for antal indberettede ynglepar, som ellers er set de seneste 6 år.

Ikke mindst ved Vest Stadil fjord har udviklingen været særdeles positiv. I såvel 1998 som 1999 var her 2-3 par og i 2000 altså 8-9. Det var også her der blev set klart flest fugle, nemlig 105 ved 47 observationer, altså mere end 2 i gennemsnit pr. observation. Sønder Lem vig er en anden god lokalitet, her er set 28 fugle ved 13 observationer.

**Månedsfordeling:**

Jan	Feb	Mar	Apr	Maj	Jun	Jul	Aug	Sep	Okt	Nov	Dec
0	3	32	56	55	20	4	2	1	2	0	0
<b>Total: 177</b>			<b>Indsendere: 37</b>			<b>Lokaliteter: 18</b>			<b>Observationer: 91</b>		

**Silkehejre (*Egretta alba*):** 01190

I alt 6 iagttagelser af 3 fugle. Der kan være tale om samme fugl ved alle iagttagelser. Alle nævnes: 3-4/5 1 Vest Stadil fjord (PKr, AKV), 24/5-28/5 1 Værnengene (OA, MJH, HKN, MBA, KIA, JFN, Rene Larsen) og 24/6 1 Tipperne (T).

**Sølvhejre (*Egretta alba*):** 01210

I alt 12 iagttagelser af 2 fugle. Sølvhejre er tidligere i 90'erne iagttaget med 3 i 1999, 2 i 1998, 2 i 1997, 2 i 1994, 1 i 1993 og 1 i 1992. Alle 2000 iagttagelser nævnes: 7/4-8/4 1 Husby sø (CSv, HWJ), 9/4-16/4 1 Vest Stadil fjord (KEK, SEP, SO, OA, PKr) havde gult næb og 8 iagtt. af en fugl fra 25/4-26/5 Vest Stadil fjord, som havde helt sort næb (PKr, JBO, OA, EE, RA, UEM).

**Fiskehejre (*Ardea cinerea*):** 01220

Indsendt iagttagelser af i alt 2.349 fugle, dermed igen en stigning efter sidste års bare 1.706 fugle mod 1998 med 3.112 fugle og 1997 med 3.360 fugle. Der er indsendt i alt 208 observationer. Max-tal fra lokaliteter med over 35 fugle: 25/9 36 Tipperne (T), 18/5 157 Værnengene (T), 5/5 45 Bøvling fjord (OA), 30/11 36 Kilen (GM), 29/7 60 Harboøre Tange (KKN).

Der er kun indsendt en oplysning om yngel: 22/4 48-50 reder Anerbjerg Plantage (OA) og 29/4 15-20 par Sønderlem vig (HRS, LN).

**Månedsfordeling:**

Jan	Feb	Mar	Apr	Maj	Jun	Jul	Aug	Sep	Okt	Nov	Dec
120	125	85	241	357	347	323	233	146	155	143	74
<b>Total: 2.349</b>			<b>Indsendere: 23</b>			<b>Lokaliteter: 45</b>			<b>Observationer: 145</b>		

**Sort stork (*Ciconia nigra*):** 01310

Igen et år med sort stork i amtet. I 2000 iagttagelse af 4 fugle. Alle iagttagelser nævnes: 30/4 2 ad Noret (AKV), herefter delte de sig, 1/5 1 ad Noret (AKV), 1/5 1 ad Vestersø (AKV), 2/5 1 Noret (Thomas Buus), 27/8 1 1K og 1 2K Tipperne/Værnengene (OA, KO)

**Hvid stork (*Ciconia ciconia*):** 01340

Største antal iagttagne fugle i amtet i mange år. I alt 15 iagttagelser af 45 fugle, men helt sikkert gengangere imellem. Det drejer sig nok om ca. 20-25 forskellige fugle, især omstrejfende, ikke ynglende ungfugle. Ikke mindst en flok på 10 ved Hammerum vakte opsigt. Der er efterhånden sat mange reder op i amtet, og sammen med de store naturgenopretningsprojekter må vi håbe, at det giver mulighed for, at nogle af disse ungstørke kan vende tilbage og yngle i amtet.

Som sædvanlig stammer nogle iagttagelser fra radio/TV, aviser og tredjehåndsoplysninger. Alle iagttagelser nævnes. 12/4 1 Skjern enge (TM), 19/4 3 Bøvlingbjerg (EØ via Lemvig Folkeblad), 19/4 4 Harboøre Tange (AKV, KKN, Rune S. Nedergård, Rene Larsen, Lars Mortensen, Søren Ulrich Thomsen, Lars Michael S. Nielsen), 20/4 2 Hammerum Å og ådal (EØ via Radio MidtVest), 20/4 4 Harboøre Tange (AKV, UEM), 20/4 4 Veserne (AKV) samme fugle som Harboøre Tange, 26/4 1 Videbæk (EE via Ringkøbing Amts Dagblad), 1/5 2 Aulum (EØ), 2/5 1 Borbjerg (EØ via Dagbladet Holstebro/Struer), 7/5 1 Værnengene (ASF), 16/5 10 Hammerum (Via TV MidtVest), 17/5 5 Hammerum Å og Ådal (NPB), 21/5 2 Hindø (Egon Madsen), 22/5 1 Mejrup (Hanne Derau).

**Skestork (*Platalea leucorodia*):** 01440

I alt 8 iagttagelser sandsynlig 19 forskellige fugle. Alle iagttagelser nævnes: 17/3-18/3 2 ad Værnengene (HKN, OA, KIA), 7/4 2 Vest Stadil fjord (EEH), 16/4 1 Tipperne (JC, T), 19/4-20/4 2 ad 1 juv Vest Stadil fjord (MJH, HKN, OA, PKr, KEK, RA), 8/6 4 Tipperne (T), 27/8 3 ad + 4 juv Vest Stadil fjord (PKr, KIA).

**Knopsvane (*Cygnus olor*):** 1520

Der er i 2000 talt i alt 23402 knopsvaner ved 273 observationer fordelt på 62 lokaliteter. Antallet af observerede fugle er det højeste i flere år. Der er i 2000 registreret 227 ynglepar i amtet. Det drejer sig om Fetting Sø 2 par (CSv, KKN, GM), Flyndersø 2 par (CSv), Geddal Enge 2 par (GM, CSv, HRS, LN), Harboøre Tange 2 par (OA, KKN), Langerhuse 1 par (KKN), Nissum Fjord 1 par (IST), Noret 1 par (AKV, KKN), Skjern Enge 1 par (HJH), Stadil Fjord 1 par (KKN), Stoubæk Krat 1 par (OO), Søby Sø og omkringliggende brunkulslejer 3 par (CSv), Sønderlem Vig 2 par (CSv), poldene i Nymindestrømmen 3 par (T), Haurvig pold 1 (T), Olsens pold 23 par (T), Vinterleje pold 22 par (T), Kløvbanker 77 par (T), Højesande 14 par (T), Kilen 4 par (GM), Fjandø 35 par (JOC), Felsted kog 14 par (JOC), Oddersmose 1 par (HRS, CSv) og Vest Stadil Fjord 21 par (DMU, OA). De største observationer forår og efterår (>50) fordeler sig som følger:

	Forår	Efterår
Bøvling fjord	140	41
Fetting Sø	2	55
Geddal Enge	55	18
Harboøre Tange	702	1419
Hjerm Nor	54	92
Kløvbanken	161	180
Plet Enge/Sønderholm Enge	2	55
Skjern Enge	91	110
Stadil Fjord	58	600
Sønderlem Vig	79	63
Tipperne	471	534
Vest Stadil Fjord	200	122
Værnengene	17	90

**[Sort svane] (*Cygnus atratus*): 1521**

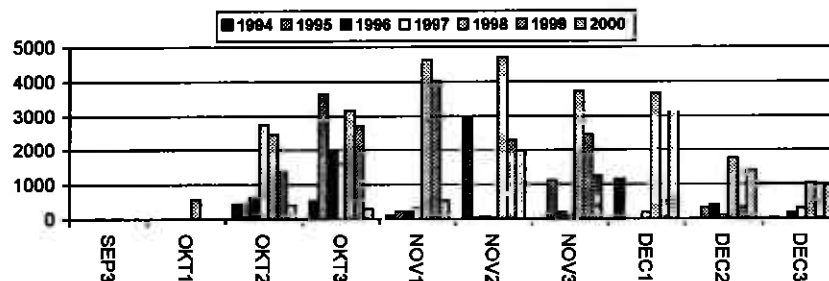
Der er i 2000 set sorte svaner 5 gange. Alle nævnes. 26/4 og 5/5 Velling Mærsk 2 (BC og Poul Brandt Christensen), 29/4 Klægbanken 2 (KEK), 1/8 og 5/8 Stadil Fjord 1 (KEK). I alt formodentlig tre fugle.

**Pibesvane (*Cygnus Columbianus Bewickii*): 1530**

Der er i 2000 talt 10925 pibesvaner fordelt på 100 observationer på 33 lokaliteter i amtet. Antallet af observationer er igen på vej op efter nogle meget lave obstal i slutningen af 90'erne. Hvor det tidligere var Vest Stadil Fjord og Stadil Fjord der dominerede, er over 50% de observerede fugle i år talt på Skjern Enge, og helt overvejende efter åbningen af det nye åløb. Herudover er ca. 25% af de observerede fugle fra 2 observationer ved Nr. Vosborg den 4/12 og 8/12 hvor der er talt henholdsvis 1255 og 1540 pibesvaner (OA). Herudover ser det ud til at fuglene i efteråret 2000 er kommet næsten en måned senere end det normale de foregående år. Forårets sidste fugle er 35 pibesvaner observeret på Skjern Enge den 5/3 (TM) dette er 10 dage tidligere end i 1999. Efterårets første er 14 fugle observeret den 10/10 ved Veststadil Fjord (PKR). De største observationer i foråret og efteråret (>20) fordeler sig som følger:

	Forår	Efterår
Bjerrregård	-	27
Geddal Enge	-	44
Gestenge	-	26
Harboøre By	-	21
Hellegård Ådal	-	22
Hodsager	61	-
Klosterheden	20	-
Lem	-	41
Nr. Vosborg	-	1540
Plet Enge- Sønderholm Enge	78	37
Skjern Enge	96	742
Stauning	-	25
Sønderlem Vig	5	25
Tangsø	-	146
Tarm	-	158
Tim	-	94
Tipperne	-	75
Velling	-	95
Veserne	54	4
Vest Stadil Fjord	50	628
Vestersø	3	136
Værnengene	-	23

På figuren ses observerede fugle i efteråret fordelt på tidages perioder. Som det ses er der i 2000 meget få pibesvaner i oktober og starten af november

**Sangsvane (*Cygnus cygnus*): 1540**

Der er i 2000 talt 8155 sangsvaner ved 157 observationer fordelt på 49 lokaliteter. Antallet er det laveste siden 1995. Forårets sidste større flok er 31 sangsvaner observeret ved Nisum Fjord den 4/3 (AKV) enkelte mindre flokke er dog set senere, og en enkelt fugl er set på Harboøre Tange frem til slutningen af maj af mange observatører, og igen den 19/7 (V). Efterårets første større flok er 29 fugle på Stadil Fjord den 29/4 (GTA). Der er omtrent lige mange observationer forår og efterår. De største observationer forår og efterår (>50) fordeler sig som følger:

	Forår	Efterår
Birkmose	112	-
Borris	300	-
Borris Hede	300	155
Geddal Enge	32	83
Fårbæk	157	-
Hammerum Å og ådal	120	-
Hellegård Å og ådal	167	117
Hodsager	98	-
Hiindø	405	235
Hoeverdalen Plantage	53	-
Plet Enge-Sønderholm Enge	33	52
Simmelkær	224	-
Skjern Enge	146	420
Sunds	-	210
Søby Sø og omligg. Brunkulsl.	187	-
Sønderlem Vig	17	214
Tangsø	-	242
Vest Stadil Fjord	96	200

Størstedelen af årets observationer er gjort på Skjern Enge med 30%. Herefter følger Hellegård å og ådal med 9%, Vest Stadil Fjord med 8% og Simmelkær med 7%. Som for pibesvanerne gælder det også for sangsvanerne at de i efteråret 2000 ankom ca. 1 måned senere end det normale de foregående år.

**Sædgås (*Anser fabalis*):**

I år uden sikre bestemmelser af Skovsædgås og med kun 2 iagtt. af ubestemte Sædgås. Det gør året til det klart ringeste i årsrapportens historie. Det skal dog med, at race-bestemmelsen først blev udbredt i starten af 90'erne og indtil da blev Skovsædgåsen regnet for den mest sandsynlige Sædgås her, mens Tundrasædgåsen var på SU-listen som en sjældenhed.

Årets obs blev 29/3 1 Bøvling Klit (EØ) og 9/11 1 Vest Stadil Fjord (OA,PKR).



**Tundrasædgås (*Anser f. rossicus*): 01571**

Efter de første fund i amtet, der kom i foråret 89, blev det i 90'erne til et gennemsnittet på 51 fugle pr. år. Årets sum var således under gennemsnittet, men på niveau med sidste år.

Som normalt sås langt de fleste i første halvårs "gæseseason", hvor der sås enkelte fugle blandt flokke af Kortnæbbede Gæs langs vestkysten.

Årets første blev set 2/1 med 1 Vest Stadil Fjord (OA,LH,PP,SJ) og herefter sås der enkelte fugle på gåselokaliteterne, fra Tippetne/Skjern enge i syd til Harboøre Tange i nord. Forårets sidste blev set 6+7/5 med 1 Vest Stadil Fjord (MJH).

For det meste blev der fundet 1-2 individer, men 19/4 var der 3, 21/4 4 og 28/4 7 alle ved Vest Stadil Fjord (AKV,OA,MJH).

Fra andet halvår var der tre obs.: 9/11 1, 26/11 1 og 12/12 1, alle Vest Stadil Fjord (OA,PKR,EE).

**Månedsfordeling:**

Jan	Feb	Mar	Apr	Maj	Jun	Jul	Aug	Sept	Okt	Nov	Dec
5	1	4	21	2	0	0	0	0	0	2	1
<b>Total: 36</b>			<b>Indsendere: 16</b>			<b>Lokaliteter: 5</b>					

**Kortnæbbede Gås (*Anser brachyrhynchus*): 01580**

Gåselokaliteterne langs kysten og omkring fjorderne bød traditionen tro på mange Kortnæbbede Gæs. At totalsummen steg med 120000 i forhold til 1999 skyldes mere en fordobling i antallet af indsendere, end en eksplosion i bestanden. Årlige totaltællinger fra DMU viser dog en positiv udvikling, så bestanden nu er >35000.

Månedsfordelingen var meget normal, med april som den største måned og langt de fleste fugle i forårssæsonen.

På årets første dag rastede 70 ved Bøvling Klit (SEP,PP) og allerede 2/1 var der 8000 ved Vest Stadil Fjord (OA,LH).

Frem til starten af maj var der konstant flokke af Kortnæbbede i amtet. Forårets sidste større flokke var 7/5 800 Vest Stadil Fjord (KST,MJH) og 9/5 930 Stadilø (GTA). De sidste eftermølere blev 15/5 3 Bøvling Klit (OA), 1/6 1 Ringkøbing og 2/6 1 Vest Stadil Fjord (ET).

Væk fra de kyst/fjord-nære lokaliteter var der enkelte jagtt. fra Sønderlem vig og Geddal enge, med 20/3 230 Geddal enge (LN,CH) og 14/4 600 Sønderlem Vig (LN) som største tal.

Forårets månedsmax.-tal fra de største lokaliteter (>2500):

	Jan	Feb	Mar	Apr
Skjern Enge	9+12/1 2500	6/2 5000	5/3 3450	26/4 8500 (JC,TM,MBA)
Klægbanken/Velling	-	-	26/3 4500	12/4 3000 (ET)
Stadilø	-	22/2 3500	11/3 150	- (KEK)
Vest Stadil Fjord	2/1 8000	21/2 5000	26/3 10400	2+9+19/4 12000
	(OA,LH,SEP,HHN,TK,MJH,UEM,ET)			
Bøvling Klit/Høvsøre	1/1 70	27/2 3165	29/3 1500	18/4 5000
	(SEP,AKV,EØ,LN)			
Plet Enge	2/1 15	14/2 4300	12/3 300	- (AKV,Rune Bjerre)

I andet halvår kom den første jagtt. ekstremt tidligt 19/8 med 31 trk S Vejby Klit (GM,CSV). De næste var mere normalt 17/9 77 trk. S Vejby Klit, 47 trk. S Ferring Sø (GM,CSV) og 30 trk. S Vrist Enge (AKV). De første rastede blev set 22/9 250 og 23/9 200 Vest Stadil Fjord (KEK).

Efterårets månedsmax.-tal fra de største lokaliteter (>1000):

	Okt	Nov	Dec	
Skjern Enge	7/10 900	27+29/11 1100	30/12 1100	(TM,MBA,OA)
Tarm	-	-	23/12 1500	(KST)
Lem	-	-	18/12 1100	(OA)
Vest Stadil Fjord	7+8/10 8000	12/11 2500	19/12 305	(UEM,KEK,GM,CSV,OA)

Ud over det nævnte december tal fra Skjern Enge blev der i årets sidste dage set fig.: 24/12 700 Klægbanken og 400 Halby (ET), samt 29/12 44 Skjern Enge (TM).

**Månedsfordeling:**

Jan	Feb	Mar	Apr	Maj	Jun	Jul	Aug	Sept	Okt	Nov	Dec
22996	44925	66421	156401	3351	2	0	31	964	27390	8405	8634
<b>Total: 339520</b>			<b>Indsendere: 41</b>			<b>Lokaliteter: 41</b>					

**Almindelig Blisgås (*Anser albifrons albifrons*): 01590**

Alle årets jagtt. stammer fra gåselokaliteterne ved fjorderne. Antalsmæssigt fortsatte arten med at gå tilbage. Både med hensyn til flokkestørrelser og antal obs er der næsten sket en halvvering i forhold til niveauet midt i 90'erne.

Årets første blev set 2/1 med 2 Skjern Enge (KST) og 5/1 1 Vest Stadil Fjord (OA). De største tal fra foråret blev 9/3 13, 16/3 15, 17/3 10 og 25/3 14 alle fra Værnengene (OA,T,MBA,KiA).

Alle forårets øvrige fugle drejede sig bare om spredte obs af 1-3 fugle på gåselokaliteter fra Skjern Enge i syd til Vestersø i nord. Kun 19-21/4 var der et max. på 4 ved Bøvling Klit/Fjaltring (AKV,DaB,UEM,OA,MJH).

Forårets sidste blev set 4/5 med 1 Bøvling Klit (TiA), samt 6/5 3 og 7/5 2 Vest Stadil Fjord (MJH). Midt på sommeren sås 20/6, 3/8 og 7/9 1 fugl ved Geddal Enge (LN,HRS).

I sidste halvår sås de første 24/9 med 1 Vest Stadil Fjord (JSA) og 25/9 2 Sønderlem Vig (HRS,LN).

I perioden 25/9-15/11 var der 7 obs-dage med 1-2 eks i området Geddal Enge/Sønderlem Vig (HRS,LN,GM), mens de største jagtt. blev 9/11 7, 25/11 6, 29/11 16 og 17/12 7 Vest Stadil Fjord (HRS,OA,PKR,EE). Den 13/11 kom max.-tallet på 5 stk fra Skjern Enge (GM), mens årets sidste blev set 18/12 med 3 på Værnengene og 1 på Skjern Enge (OA).

**Månedsfordeling:**

Jan	Feb	Mar	Apr	Maj	Jun	Jul	Aug	Sept	Okt	Nov	Dec
4	11	72	44	6	1	0	1	7	2	41	12
<b>Total: 201</b>			<b>Indsendere: 22</b>			<b>Lokaliteter: 10</b>					

**Grønlandsk Blisgås (*Anser a. flavirostris*): 01591**

For tredje år i træk var der besøg af denne store mørke race. Det blev til 5 obs i perioden 23/11-6/12 af de samme 3 adulte ved Vest Stadil Fjord (PKR,OA,KiA).

**Dværrgås (*Anser erythropus*): 01600**

Tredje år i træk, at arten træffes i amtet.

Fra foråret 20+21/4 1 adult med gul benring på Tipperne (T) og endelig i efteråret i perioden 3-14/11

1 adult, også med fodringe, på Tipperne (T).

Følingene viser, at det drejer sig om fugle fra det svenske/finske udsætningsprogram, hvor dværrgæsene prægnes på Bramgæs, for at ændre deres trækrute, så de om efteråret dukker op i Vesteuropa i stedet for at blive skudt på deres naturlige østlige trækrute.

**Gjæggås (*Anser anser*): 01610**

Et godt år helt på linie med de seneste 5 år. Som normalt dominerede Tipperne forårssæsonen, mens sommerens og efterårets store flokke var mere spredt på gåselokaliteterne ved fjorderne.

Årets første blev 5/1 85 Værnengene og lokaliteten havde månedsmax. 23/1 med 170 (MBA,OA).

Første januar jagtt. væk fra Værnengene var 16/1 10 Sønderlem Vig (HRS,LN). I februar og marts steg antallet af rastede gæs indtil borttrækket mod nordlige ynglepladser i løbet af april. Fra starten af

maj var der stort set ingen trækfugle tilbage og frem til midten af juli dominerede de lokale ynglefugle materialet.

Forårets månedsmax.-tal fra de største lokaliteter:

	Jan	Feb	Mar	Apr
Værnengene (MBA,JC,OA,MJH)	23/1 170	14/2 390	17/3 895	2/4 735
Tipperne	-	-	24/3 140	1/4 1735 (T)
Vest Stadil Fjord	-	14/2 24	1/3 300	8/4 43 (KEK,IST)
Bøvling Fjord	-	27/2 6	31/3 345	- (AKV,OA)
Harboøre Tange	-	-	19/3 125	16/4 259 (AKV,OA)
Sønderlem Vig	16/1 10	19/2 105	16/3 37	1/4 50 (HRS,LN,CSV)

Årets yngleoplysning var en sum på 41-42 y-par. Der var 9-10 par på Geddal Enge (LN,HRS,CSV), 1 par Sønderlem Vig (LN), 9 par Vest Stadil fjord (DMU), 5 par Klægbanken (T), 2 par Højesande (T), 8 par Fjandø (JOC), min 3 par Felsted kog (JOC), 3 par Tipperne (T), 2 par Vinterleje pold (T) og 1 par (1 pull.) Værnengene (MBA).

Fra først i juli kom der så småt gang i fældnings/efterårstrækket med 14/7 134 Geddal Enge, 18/7 162 Værnengene (OA), 23/7 105 Vest Stadil Fjord (OA) og 31/7 196 Tipperne (T).

Efterårets månedsmax.-tal fra de største lokaliteter:

	Aug	Sep	Okt	Nov
Tipperne	13/8 616	20/9 958	16/10 842	21/11 821 (T)
Klægbanken	-	23/9 615	-	- (T)
Vest Stadil Fjord	13/8 1931	5/9 1136	6/10 1000	25/11 100
		(KEK,OA,OO,ET,UEM)		
Bøvling Fjord/Høvsøre	27/8 1550	18/9 2740	15/10 110	12/11 27
		(AKV,OA,GM,CSV)		
Geddal Enge	18/8 155	26/9 347	27/10 181	6/11 276 (GM,LN,HRS)

Derudover var der et par større trækiagtt. med 30/9 498 trk. S og 1/10 508 trk. S + 2 N ved Hvide Sande (HLL).

I årets sidste måned var der flg. max.-tal (>100): 1/12 215 Geddal Enge (LN) og 15/12 214 Bøvling Klit (OA).

Årets sidste iagtt. blev 29/12 38 Skjern Enge (TM).

Månedsfordeling:

Jan	Feb	Mar	Apr	Maj	Jun	Jul	Aug	Sept	Okt	Nov	Dec
499	1392	5169	4561	336	674	2024	5733	10999	4424	1838	1281
<b>Total: 38930</b>			<b>Indsendere: 30</b>			<b>Lokaliteter: 30</b>					

[Indisk Gås] (*Anser indicus*): 01620

Denne undslupne fangenskabsfugl er årligt set i det fri i amtet siden '94.

Fra foråret var der 5/5 2 ved Sandene i Ringkøbing Fjord (EE) og de sås dagen efter ved Vest Stadil Fjord (MJH). Den 27/5 var der igen 1 ved Vest Stadil Fjord (MJH).

Juni bød på landets hidtil største flok d. 12/6 med 16 på Tipperne (T). Desuden 14/6 1 Vest Stadil Fjord (PKR) og i perioden 20-24/6 1 ved Geddal Enge (LN,HRS,CSV,HWJ).

Den samme fugl kan have turneret noget rundt, for 10-16/7 var der igen 1 ved Vest Stadil Fjord (OA,EE,UEM), 3/9 1 Bøvling Klit (OA) og 7/9 igen 1 Vest Stadil Fjord (KEK).

Den 27/9 var der 2 stk. ved Vest Stadil Fjord (JSA), inden det den 22/10 med 1 blev Klægbankens tur (T).

Endelig var der 2/12 1 Nørskov Vig og samme fugl var 9/12 ved Sønderlem Vig (GM).

[Snegås] (*Anser caeruescens*): 01630

Som vi efterhånden er forventet med, blev der fundet enkelte Snegås blandt flokkene af Kortnæbbede Gæs.

På 34 obs.-dage i perioden 1/1-6/5 sås 2 stedfaste fugle sammen ved Vest Stadil Fjord (BC,EE,HHN,HWJ,OA,KEK,MJH,RA,AKV,HS,LH,EØ,HRS,LN,KIA,ET,UEM,MBA,JC,GM,DaB). Den 7/5 var det så slut, da de 2 om morgenen blev set trække nord med Kortnæbbede Gæs over Vejby Klit (PKR,MJH), for senere på dagen at blive set i Norge.

Den 6/10 kunne PKR og MJH sige velkomme tilbage til de samme 2 stk., der kom trækkende højt fra nord med Kortnæbbede Gæs over Harboøre Tange. Senere samme dag blev de fundet rastende ved Vest Stadil Fjord, hvor de sidst blev set den 7/10 (OA,ET,EE,UEM).

Den 6/10 er der indsendt en obs. af 1 ved Vest Stadil Fjord (CSV,ASN). Det kan have været et tredje individ, men samme sted og dag blev begge altså også set, så måske har den ene skjult sig i en grøft på obs.-tidspunktet.

[Kanadagås] (*Branta canadensis*): 01660

Et flot år, hvor der som normalt var flest vinterfugle, mens en stor maj-obs skiller sig ud.

Der var kun to lokaliteter med regelmæssige iagtt. fra årsskiftet og frem til med. marts.

Flest iagtt. var der fra den indre Limfjord med månedsmax.-tal 8+16/1 67, 19/2 86 og 273 51 Sønderlem Vig (LN,CSV,HRS).

På vestkysten var månedsmax.-tal 15/1 58, 13/2 51 og 18+19/3 5 ved Vest Stadil Fjord (H,JB,KEK,BC).

Fra april og maj var der kun ganske få obs. af enkelte fugle, bortset fra 2/5 hvor 80-100 trak ved Bonis (HJH), hvilket er noget usædvanligt. Det samme kan siges om en sommerflok 6/6 på 40 stk Værnengene (OA,HKN).

Fra starten af september og året ud var der jævnlige tal >25 fra lokaliteter som Skjern Enge, Vest Stadil Fjord og Sønderlem Vig. De største flokke blev set i december med 2/12 44 Nørskov Vig (GM), 10+24/12 67 og 27/12 110 Sønderlem Vig (GM), samt 18/12 33, 26/12 37 og 29/12 50 Skjern Enge (OA,GTA,TM).

Årets absolut sidste obs blev 31/12 17 trk. N Harboøre Tange (AKV).

Månedsfordeling:

Jan	Feb	Mar	Apr	Maj	Jun	Jul	Aug	Sept	Okt	Nov	Dec
138	248	64	3	101	45	0	0	64	5	156	583
<b>Total: 1627</b>			<b>Indsendere: 25</b>			<b>Lokaliteter: 12</b>					

[Rungås] (*Branta leucopsis*): 01670

Der er åbenbart kun en vej for denne gås og det er fremad! Fra at optræde i flokke på få hundrede i starten af '90'erne, er antallet steget støt til tusinde-tallige flokke på flere lokaliteter og gennem længere tid end tidligere. Det var igen på de store fjord- og kystnære gåselokaliteter, at de fleste flokkes rastede.

Der var gæs i amtet fra årets start med 2/1 12 Skjern Enge (KST) og 5/1 575 Vest Stadil Fjord (OA). I løbet af resten af foråret var der flg. månedsmax.-tal på de største lokaliteter:

	Jan	Feb	Mar	Apr
Værnenge/Tipperne	14/1 125	14/2 2500	30/3 3385	1/4 4042 (MBA,JC,HKN,T)
Skjern Enge	2/1 12	6/2 20	-	26/4 3500 (KST,TM,MBA)
Vest Stadil Fjord	5/1 575	20/2 1700	17/3 1600	20/4 2000 (OA,ET,UEM)
Nørskov Vig	30/1 500	27/2 510	31/3 1360	20/4 300
		(KEK,OA,AKV,DaB)		
Pløvsø/Tange	-	14/2 132	-	17/4 85 (Rune Bjerre,AKV)
Vest Stadil Fjord	-	-	12/3 325	- (AKV)

Forårets afrejse skete i starten af maj, med flg. flokke som de sidste: 6/5 170 Bøvling Klit (OA), 7/5 1000 Vest Stadil Fjord (KST), 7/5 65 Harboøre Tange (MJH) og 9/5 300 Værnengene (ET).

Det blev til en enkelt juni-obs med 22/6 1 på Værnengene (OA).

De næste iagtt. kom til normal tid med 5/9 1 Vest Stadil Fjord (JSA) og 15/9 43 Geddal Enge (HRS, LN).

Efterårets månedsmax.-tal fra de største lokaliteter:

	Okt	Nov	Dec
Værnenge/Tipperne	18/10 1448	5/11 675	24/12 322 (T, KiA)
Skjern Enge	-	10/11 100	30/12 1480 (KiA, TM)
Vest Stadil Fjord	15/10 200	12/11 1800	10/12 1500 (UEM, GM, CSV, SEP)

Fra december er der i øvrigt et par indlandsfund med 1/12 17 og 13/12 22 ved Sunds (PP).

Månedsfordeling:

Jan	Feb	Mar	Apr	Maj	Jun	Jul	Aug	Sept	Okt	Nov	Dec
1412	12339	30915	33292	1535	1	0	0	95	2064	5549	9535
<b>Total: 96737</b>		<b>Indsendere: 34</b>		<b>Lokaliteter: 18</b>							

**Knortegås (*Branta bernicla*): 01680**

Over 90% af alle Knortegås blev racebestemt og behandles separat nedenfor. Der var kun 12 obs af ubestemte Knortegås, hvoraf følgende 7 var fler-cifrede: 19/2 50 Holmen (KEK), 10/3 25

Værnengene (MBA), 26/3 702 Fjandø (TK), 20/4 100 Bøvling Fjord (UEM), 3/5 80 + 5/5 140

Værnengene (MBA) og endelig en efterårsobs med 30/9 22 Nissum Bredning (V).

Månedsfordeling:

Jan	Feb	Mar	Apr	Maj	Jun	Jul	Aug	Sept	Okt	Nov	Dec
0	58	727	101	220	0	0	0	23	1	1	0
<b>Total: 1131</b>		<b>Indsendere: 7</b>		<b>Lokaliteter: 8</b>							

**Mørkbuget Knortegås (*Branta b. bernicla*): 01681**

Et jævnt år med en meget normal fordeling. Hovedparten blev set i perioden marts-maj, hvor den sydlige del af Ringkøbing fjord, som sædvanligt, dominerede materialet. Dog var der en enkelt stor obs fra Harboøre Tange sidst på foråret.

Eneste januar-fund blev 2/1 3 Fjand Grønne og Holme (OA, LH, PP, SJ).

Først 26/3 indfandt den første større flok sig med 220 Tipperne (T). Frem til 9/5 maj turnerede

gæssene rundt mellem Tipperne, Nymindestrømmen og Bjerregård. De største tal blev 2/4 345

Bjerregård (OA, MJH), 17/4 720 Bjerregård (OA), 25/4 543 + 8/5 825 Tipperne (T), samt 9/5 500

Værnengene (ET). Sidstnævnte obs. blev en af forårets sidste, kun 12/5 220 Harboøre tange (V) og

18/5 55 Klægbanken (OA) var senere.

Fra foråret kan derudover nævnes 1 iagtt. 11/4, hvor 1 fugl blev set på Geddal enge (LN, HRS).

Midt på sommeren var der flere fund af 1 fugl på Tipperne og Værnengene (T, OA), samt 19/7 2 på

Haboøre Tange (V).

Efterårstrækket startede 14/9 med 63 Harboøre Tange og 14 Nissum Bredning (V). Dagen efter, den

15/9 sås de første 30 på Tipperne (T) og frem til årsskiftet var der enkelte iagtt. af få fugle på kendte

gåslokaliteter. Eneste obs. >10 var 11/11 12 ved Plet Enge - Sønderholm Enge (AKV). Årets sidste

blev set 7/12 3 og 14/12 2 ved Bøvling Klit (DMU, OA).

Månedsfordeling:

Jan	Feb	Mar	Apr	Maj	Jun	Jul	Aug	Sept	Okt	Nov	Dec
3	0	225	1639	1616	1	5	0	116	17	48	5
<b>Total: 3675</b>		<b>Indsendere: 15</b>		<b>Lokaliteter: 16</b>							



# Vi tør godt kalde os lokalbank

At være lokalbank forpligter, også i det lange løb. Vi har været i Vestjylland siden 1872 og har derfor sat fokus på kundernes ønsker i næsten 130 år.

**Peter Lyngesen,**  
kunderådgiver:

Vi tilbyder fleksible og individuelle løsninger, der passer til den enkelte

Nærheden til kunderne betyder meget for os. Ring til os eller kom ind i banken - så får vi en snak om netop dine ønsker og behov.



Torvet 2  
6950 Ringkøbing  
Tlf. 9975 3200

Bredgade 4  
6960 Hv. Sande  
Tlf. 9731 1322

**- det handler om mennesker...**  
www.ringkjoebing-bank.dk

**Lysbuget Knortegås (*Branta b. hrota*): 01682**

Igen et relativt dårligt år for arten, med flokstørrelser kun halvt så store som først i 90'erne. Den typiske fordeling i amtet fortsatte dog med 2 faste områder, h.h.v. vestlige del af Limfjorden og Nissum fjord. Nedenstående tabel viser måneds-max. for disse lokaliteter.:

	Jan	Feb	Mar	Apr	Maj
Harboøre	15/1 445	-	12/3 264	17/4 385	12/5 205 (V,AKV)
Nissum Fjord	2/1 370	14+5/2 500	26/3 103	19/4 460	4/5 140

(OA,LH,SEP,JJM,AKV,HHN,TiA)

Væk fra disse områder var der kun 2 iagtt.: 16/1 265 Jegindø (GM) og 20/3 7 ud for Sønderlem Vig (HRS,CSV).

Max.-tallet fra Harboøre i maj blev forårets næstsidste obs, kun 28/5 10 samme sted (MJH) var senere. Efteråret startede med et par trækiagttagelser: 31/8 2 N Langerhuse (KKN) og 1/9 9 S Nr. Lyngvig (OA,KO).

De første rastende blev en, for årstiden, meget stor flok 14/9 med 461 i Harboøre-området (V). Fra starten af oktober og frem til midt i november var det kun Harboøre-området, der kunne byde på de Lysbugede Omkring 100 fugle holdt til i området i den periode, med 15/11 142 Plet Enge/Harboøre Tange (V) som største tal. I løbet af december voksede antallet i området til et max. 16/12 på 496 Plet Enge/Nissum Bredning (V).

Eneste obs. af rastende fugle væk fra Harboøre-området blev: 14/11 5 Tipperne (T), 26/11 1 Nørskov Vig (GM), 9/12 44 Holmen (OA) og endelig 26/12 36 Thyholm (I. Vedel, T. Enevoldsen). Årets sidste obs blev 30/12 135 i Harboøre-området (V).

**Månedsfordeling:**

Jan	Feb	Mar	Apr	Maj	Jun	Jul	Aug	Sept	Okt	Nov	Dec
1383	1000	1172	2257	549	0	0	2	501	236	391	914

**Total: 8405**      **Indsendere: 21**      **Lokaliteter: 16**

**Rødhalsed Gås (*Branta ruficollis*): 01690**

Året bød på 1-2 eksemplarer af denne både sjældne og flotte gås.

I perioden 11-14/2 var der en i selskab med Bramgæs på Værnengene (JFN, LN, MBA, JC, UEM, KiA). Den 24/2 1 Vest Stadil Fjord (Erik Overlund), og endelig sås der næsten dagligt i perioden 6-25/4 1 Vest Stadil Fjord (JBO, KEK, KiA, GTA, HWJ, OA, EE, UEM, SO, SEP, RA, DaB, JB, MJH, OGI)

**Nilgås (*Alopochen aegyptiacus*): 01700**

Efter 2 iagtt. i 94 og 1 i 96 blev det i 2000 til 6 obs. Af 5 fugle af denne udsatte art, der er i fremgang i både Holland og Tyskland.

Den 26/5 blev 1 fugl set ved Husby Sø, hvorfra den trak til Vest Stadil Fjord, hvor den også blev set 27/5 (PKR, MJH).

I efteråret sås 20/9 + 24/9 igen 1 ved Vest Stadil Fjord (PKR, JSA), inden det blev til en vinterobs 13/12 med 3 ved Møborg (NUP).

**Gravand (*Tadorna tadorna*): 01730**

I år var der flere observationer fra flere indsendere fra flere lokaliteter, men det totale antal sete gravænder steg kun med ca. 400.

De største vinterforekomster blev set 3/2 193 Værnengene (MBA), 13/2 145 Vest Stadil Fjord (KEK) og 14/2 228 Værnengene (JC, MBA).

I foråret blev de største koncentrationer optalt på følgende lokaliteter: 9/3 169 Værnengene (KiA), 11/3 105 Geddal Enge (LN), 16/3 179 Værnengene (T), 24/3 353 Tipperne (T) og 31/3 101 Bøvling Fjord (OA).

I fældningsperioden blev der set flest fugle på følgende lokaliteter: 2/6 538 Værnengene (OA), 17/6 89 Geddal Enge (CSv, LN), 24/6 97 Harboøre Tange (OA) og 3/7 617 Tipperne (T).

**Yngleoplysninger:** Der er i år blevet set 39-51 ynglepar på 11 forskellige lokaliteter. Flest ses på Tipperne 7-10 par (T), Borris Hede 5-7 par (OO), Fjandø 5 par (JOC), Harboøre tange 1 par (DMU, KKN), Værnengene 3 par med pull (OA), Ovstrup hede 2-3 par (OO), Feldsted Kog 5-10 par (JOC) og Geddal Enge 5 par (HRS, CSV).

I efteråret ses de største forekomster på følgende lokaliteter: 26/9 225 Bøvling Fjord (T), 8/10 112 Klægbanken (KEK), 1/11 104 Harboøre Tange (AKV), 15/11 80 Plet Enge - Sønderholm Enge (V) og 28/11 217 Tipperne (T).

I vinterens første måned ses stadig Gravænder med største obs. 16/12 216 Plet Enge - Sønderholm Enge (V).

**Månedsfordeling:**

Jan	Feb	Mar	Apr	Maj	Jun	Jul	Aug	Sep	Okt	Nov	Dec
188	1440	2084	805	1065	2283	1486	344	288	581	695	552

**Total: 12.011**      **Indsendere: 28**      **Lokaliteter: 40**      **Observationer: 196**

**Pibeand (*Anas penelope*): 01790**

Tendensen med meget lave tal igennem de sidste 4 år, blev brudt i det nye årtusinde. Forklaringen kan være et godt yngleår, for der blev specielt set mange fugle i efteråret. Særligt de naturgenoprettede områder Mellemdyb og Skjern Enge tiltrak mange fugle.

Vinterens største rastetal blev 2/1 420 Harboøre Tange (HHN).

I foråret ses de største koncentrationer følgende steder: 10/3 1331 Tipperne (T), 12/3 1293 Harboøre Tange (V, AKV), 31/3 950 Bøvling Fjord og 1/4 500 Geddal Enge (HRS, LN).

**Yngleoplysninger:** Der er ikke indsendt oplysninger om yngleforsøg i år.

Fældningstræk af overvejende hanner: 4 steder nemlig Geddal Enge, Vest Stadil Fjord, Tipperne og Værnengene.

Flest ses 2/7 43 Geddal Enge (CSv, ASN).

Det store efterår indledes med 27/8 910 Tipperne (T) og kulminere sidst i september med 29/9 5286 Tipperne (T). Der ses også ænder andre steder: 26/9 1460 Nissum Fjord (T), 7/10 1485 Geddal Enge (GM, CSV), 28/10 2707 Harboøre Tange (V) og 14/11 2680 Skjern Enge (TM). DMU's efterårs max fra Vest Stadil fjord er 5684 fugle.

Der ses stadig mange fugle i December, flest ses 5/12 880 Harboøre Tange (OA), 9/12 3440 Skjern Enge (TM) og samme dag 950 Geddal Enge (GM).

**Månedsfordelingen:**

Jan	Feb	Mar	Apr	Maj	Jun	Jul	Aug	Sep	Okt	Nov	Dec
819	153	9.632	3.808	162	150	151	2.019	16.809	11.563	12.621	9.907

**Total: 67.814**      **Indsendere: 27**      **Lokaliteter: 33**      **Observationer: 186**

**Amerikansk Pibeand\* (*Anas Americana*): 01800**

1 fund af denne SU art: 10+17/3 1 han Tipperne (HKn), 22-23/3 1 han Geddal enge (STA, EM, CSV, LN, CH, HRS), 17+20/11 1 han Vest Stadil Fjord (PKr, HKn) og alle er blevet godkendt af SU. 46 fund i amtet.

**Hybrid Amerikansk/Europæisk Pibeand\* (*Anas americana/ Anas penelope*)**

Første fund i af denne hybrid i amtet. 5/12 1 han Harboøre Tange (OA). Beskrivelsen er godkendt af SU.

**Knarand (*Anas strepera*) : 01820**

Efter et forrygende år med ca. 1800 knarænder faldet antallet til godt 1000, men Mellemdyb imponerer igen med en ny dagsrekord på 87 fugle.

De første fugle i foråret blev set 11/3 2 Geddal Enge (LN) og på ca. 10 lokaliteter lå antallet mellem 1 og 5. De fleste fugle blev set 26/3 8 Vest Stadil Fjord (HHN), 8/4 20 Værnengene (OA, HKn), 25/4 6 Høje Sande (KiA) og 29/4 13 Harbøre Tange (AKV, GM).

**Yngleoplysning:** Der blev set 27-31 ynglepar 9 steder i amtet, igen med tyngdepunktet i den sydlige del af Ringkjøbing Fjord. Tipperne 3 par (T), Værnengene 7-10 par (OA, HKn), Poldene i Nymindestrømmen 3 par (T), Klægbanken 3 par (T), Høje Sande 1 par (T). I år ses også ynglepar andre steder nemlig Vest Stadil Fjord 2 par (DMU), Fjandø 4 par (JOC), Harbøre tange 3 par (DMU) og Felsted Kog 1-2 par (JOC). Ungfugle blev kun set et sted nemlig 29/7 7 Harbøre Tange (HWJ). Efteråret blev igen meget flot, og de største koncentrationer ses fortsat ved Mellemdyb/Vest Stadil Fjord. De første tocifrede tal kommer midt i august med 11/8 17 Vest Stadil Fjord (OA) og 17/8 40 Vest Stadil Fjord (PKr). Trækket kulminerer først i månedsskiftet September/Oktober med 24/9 48 Vest Stadil Fjord (ET) og 3/10 87 Vest Stadil Fjord (PKr). Der ses også 6/11 8 Geddal Enge (GM) og 24/11 9 Skjern Enge (HKn). Stadig i december ses imponerende tal med 4/12 50 Vest Stadil Fjord (MBA, KiA) og årets sidste blev 17/12 15 Vest Stadil Fjord (EE).

**Månedsfordeling:**

Jan	Feb	Mar	Apr	Maj	Jun	Jul	Aug	Sep	Okt	Nov	Dec
0	0	57	172	64	29	12	90	69	338	123	106
<b>Total: 1.060</b>		<b>Indsendere: 34</b>			<b>Lokaliteter: 15</b>			<b>Observationer: 120</b>			

**Krikand (*Anas crecca*) : 01840**

Den større indrapportering fra flere observatører fra flere lokaliteter gør at antal sete fugle de 8 sidste år er mere end firedoblet.

De største vinterforekomster blev 19/2 200 Vest Stadil Fjord (KEK) og 24/2 35 Geddal Enge (LN).

I foråret er koncentrationen af rastende fugle størst i månedsskiftet mart/april, med følgende maxtal: 26/3 4700 Vest Stadil Fjord (HHN), 29/3 3511 Tipperne (T), 30/3 625 Harbøre Tange (AKV), 1/4 550 Geddal Enge (HRS, LN) og 8/4 1650 Værnengene (OA).

De første oversomrende/fældende fugle ses fra sidst i juni med flest 2/7 170 Geddal Enge (CSv, ASN) og 3/7 520 Værnengene (OA).

**Yngleoplysninger** kommer i år fra 5 forskellige steder i amtet. Hallundbæk 1-2 par (OO), Tipperne 1 par (T), Ovstrup Hede 3-5 par (OO), Borris Hede 2-3 par og Fjandø 0-1 par (JOC). Men der er ingen oplysninger om anstrengelserne har givet resultat.

I efteråret ses meget store tal rundt omkring i det vestjyske og specielt Skjern Enge gør opmærksom på sin genvundne status. Maxtal fra forskellige lokaliteter: 3/10 7045 Tipperne (T), 9/10 4030 Bøvling Fjord (T), 15/11 1430 Geddal Enge (GM), 17/11 4545 Klægbanken (T), 25/11 ca. 5000 Vest Stadil Fjord (UEM) og 29/11 7700 Skjern Enge (OA). DMU's efterårs max fra Vest Stadil fjord er 9220 fugle.

I vinterens første måned ses stadig pæne tal, 7/12 1200 Felsted Kog (DMU), 9/12 1170 Geddal Enge (GM) og 17/12 1500 Klægbanken (ET).

**Månedsfordelingen:**

Jan	Feb	Mar	Apr	Maj	Jun	Jul	Aug	Sep	Okt	Nov	Dec
44	286	15.486	14.744	1.157	1.649	1.896	11.225	18.224	22.583	42.705	9.033
<b>Total: 139.035</b>		<b>Indsendere: 32</b>			<b>Lokaliteter: 42</b>			<b>Observationer: 224</b>			

**Amerikansk Krikand (*Anas crecca carolinensis*) : 01843**

Det blev til en ny amtsrekord med 5 fugle set, alle hanner. Alle nævnes: 17/3 1 Tipperne (T), 26+27/3 1 Tipperne (T) der vurderes som en ny i forhold til den første, 17+26+29/3 1 Harbøre Tange (AKV, PKr, GM, CSv), 29/10 1 Tipperne (T) og til sidst 21/12 1 Bøvling Klit (OA).

**Gråand (*Anas platyrhynchos*) : 01860**

Antallet af rapporterede Grænder har været svagt faldende i de sidste 8 år med i år som næstlaveste total. En forklaring kunne være at der ikke længere er faste observatører på Tipperne i vintermånederne, hvor der normalt ses en del grænder i den sydlige del af Ringkjøbing Fjord.

I januar overvintre mange Grænder Nord og Øst fra: 4/1 400 Flyndersø (HRS), 7/1 272 Søby Sø og Omblig. Brunkulslej. (CSv; ASN), 16/1 1250 Sønderlem Vig + 330 Geddal Enge (HRS, LN) og 17/1 210 Kilen (GM).

Foråret kunne kun byde på beskedne tal, lokaliteter med mere end 150: 20/2 800 Vest Stadil Fjord (T, KEK), 12/3 163 Harbøre Tange (AKV, V), 12/3 150 Sønderlem Vig (LN), 18/3 200 Flyndersø (HRS, LN) og 29/3 490 Tipperne (T).

**Yngleoplysning:** Der var altså flere derude, der er nemlig kommet oplysninger fra 10 lokaliteter med et anslået antal på 202 - 257 ynglepar, men der er kun set ca. 35 unger. Flest ses der 1/6 47-62 Tipperne (T) og 54 Vest Stadil Fjord (DMU), 15/5 25-50 Felsted Kog (JOC) og 17-28 Harbøre tange (DMU).

Under fældningsperioden i juli-august ses en del ænder: 25/7 620 Geddal Enge (GM), 19/8 907 Værnengene (T) og 22/8 1456 Klægbanken (T).

I efteråret blev der fra august og året ud, først set pæne tal sidst i perioden: 12/11 1132 Flyndersø (GM), 28/11 1524 Tipperne (T), 7/12 1028 Bøvling Fjord (DMU) og 27/12 1000 Sønderlem vig, fjorden ud for (HRS, LN). DMU's efterårs max fra Vest Stadil fjord er 1190 fugle.

**Månedsfordeling:**

Jan	Feb	Mar	Apr	Maj	Jun	Jul	Aug	Sep	Okt	Nov	Dec
1.906	1.463	1.427	644	490	2.124	2.006	8.701	5.830	3.622	8.680	7.500
<b>Total: 46.393</b>		<b>Indsendere: 24</b>			<b>Lokaliteter: 45</b>			<b>Observationer: 223</b>			

**Spidsand (*Anas acuta*) : 01890**

I år steg antallet af observerede Spidsænder med ca. 20 % i forhold til sidste år og lægger sig dermed ca. midt imellem yderpunkterne set over de sidste 8 år, nemlig 5.000 og 26.661.

De første vinterfugle ses midt i januar: 16/1 45 Værnengene (TM) og 19/1 61 Værnengene (MBA).

I foråret nås max i marts 10/3 1709 Tipperne (T), 19/3 1180 Værnengene (OA), 19/3 290 Harbøre Tange (AKV), 26/3 375 Vest Stadil Fjord (HHN) og 31/3 705 Bøvling Fjord (OA).

**Yngleoplysning:** Der er rapporteret ind om 5-7 ynglepar fra tre lokaliteter. 0-1 Poldene i Nymindestrømmen (T), 3-4 Fjandø (JOC) og 2 Tipperne (T). Der er ingen oplysninger om yngelresultater.

I juni og juli er der set under 25 oversomrende/fældningsstræk fugle på lokaliteter.

I efteråret ses de største koncentrationer i september, og her er det i år specielt Klægbanken der trækker fuglene: 9/9 2000 Klægbanken (ET), 17/9 202 Tipperne (T) og 23/9 972 Klægbanken (T).

DMU's efterårs max fra Vest Stadil fjord er 368 fugle.

Ved vinterens begyndelse ses 26/11 +300 Skjern Enge (OA, HKn), 7/12 125 Bøvling Fjord (DMU) og årets sidste blev 29/12 94 Skjern Enge (TM).

**Månedsfordeling:**

Jan	Feb	Mar	Apr	Maj	Jun	Jul	Aug	Sep	Okt	Nov	Dec
112	255	7.177	1.532	9	11	11	526	3.794	1.526	682	537
<b>Total: 16.172</b>		<b>Indsendere: 24</b>			<b>Lokaliteter: 26</b>			<b>Observationer: 134</b>			

**Atlingand (*Anas querquedula*) : 01910**

År 2000 blev et fantastisk år for Atlinganden, rekorden fra 99 på 335 blev tredoblet til 1110.

De første fugle dukker op 17/3 5 Værnengene (MBA) og 22/3 1 Vest Stadil Fjord (PKr).

I foråret kulminerer trækket i månedsskiftet april/maj: 29/4 24 Harboøre Tange (GM, CSv, AKV), 1/5 21 Vest Stadil Fjord (RA, BC), 2/5 14 Værnengene (OA). Der ses stadig mange ænder i den første sommermåned: 8/6 25 Harboøre Tange (OA, MJH, PKr, AKV) og 9/6 12 Vest Stadil Fjord (OA, KEK).

Yngleoplysningerne kommer fra 3 lokaliteter med ca. 38-42 ynglepar, nemlig Tipperne 4 par (T), Værnengene 8-12 par (OA) og Vest Stadil Fjord (DMU) med 26 par i Mellemdyb og Nordredyb. På Harboøre tange blev der set 16-25 hanner (DMU). Den eneste pulli blev set 16/7 Vest Stadil Fjord (UEM).

I efteråret ses flest fugle i august/september ved det naturgenoprettede Mellemdyb hvor der bliver sat ny amtsrekord: 11/9 92 Vest Stadil Fjord (PKr). Der ses også lidt fugle andre steder: 6/8 8 Harboøre Tange (KKN), 27/8 3 Værnengene (OA, KO) og 28/8 3 Gøddal Enge (GM). De sidste fugle ses den 24/9 30 Vest Stadil Fjord (ET).

#### Månedsfordeling:

Jan	Feb	Mar	Apr	Maj	Jun	Jul	Aug	Sep	Okt	Nov	Dec
-	-	21	277	249	96	32	199	236	-	-	-
<b>Total: 1.110</b>			<b>Indsendere: 28</b>		<b>Lokaliteter: 16</b>			<b>Observationer: 117</b>			

#### Blåvinget And\* (*Anas discors*): 01920

Fundet af 2 hanner i en lille klitsø ved Fjaltring blev amts 3. fund og landets 14 fund. Fundet af de to fugle skete ved lidt af en tilfældighed, da Peter Kristensen skulle holde frokost og pludselig fik lidt ekstra krydderi til maden. Beskrivelse og foto tilsendt SU og godkendt. Andrikkerne blev set tre formiddage i træk om end ustadigt. 17-19/4 2 Fjaltring (PKr, OA, JBO, AKV, LN, KEK).

#### Skeand (*Anas chapeata*): 01940

Efter det flotte år i 1999 faldt antallet af skeænder til et mere normalt leje.

Årets første Skeænder lod sig først se et godt stykke ind i marts: 19/3 11 Værnengene (OA).

I foråret ses de fleste skeænder i april: 2/4 18 Vest Stadil Fjord (OA, MJH), 8/9 69 Værnengene (OA, HKn), 12/4 80 Tipperne (T) og 19/4 44 Harboøre Tange (AKV).

Yngleoplysning: Der er registreret ca. 23-24 ynglepar 4 steder i den syd og østlige del af Ringkjøbing Fjord, nemlig på Tipperne 11-12 par (T), Værnengene 10 par (OA), Høje Sande 1 par (T) og Klægbanken 1 par (T). Der ses også på Fjandø 3 par (JOC) og Felsted Kog 2-3 par (JOC) herudover ses et imponerende antal ved Mellemdyb, Vest Stadil Fjord nemlig 16-24 par (DMU). På Harboøre tange blev der set 19-26 hanner (DMU). Der ses ingen unger.

I efteråret ses følgende rastal: 11/8 33 Vest Stadil Fjord (OA), 27/8 9 Noret (AKV), 24/9 30 Vest Stadil Fjord (ET) og til sidst et flot tal fra 14/11 156 Tipperne (T). Årets sidste fugle lader sig se så sent som 16/12 2 Harboøre Tange (V). DMU's efterårs max fra Vest Stadil fjord er 215 fugle.

#### Månedsfordeling:

Jan	Feb	Mar	Apr	Maj	Jun	Jul	Aug	Sep	Okt	Nov	Dec
-	-	93	767	174	80	30	113	110	62	174	13
<b>Total: 1.616</b>			<b>Indsendere: 26</b>		<b>Lokaliteter: 22</b>			<b>Observationer: 121</b>			

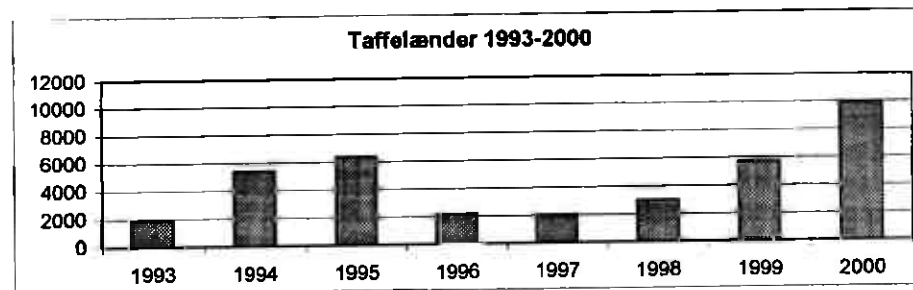
#### Rødhovedet And (*Netta rufina*): 01960

13 observationer af 3-4 fugle må siges at være helt godt.

En han blev set ved Vest Stadil fjord fra den 29/3-1/4 (KEK, PKr, OA, RA, JB) og en han blev set samme sted den 13/11 og igen den 27/11-17/12 (PKr, JB, EE, UEM). Her udover blev der set en han ved Nørresø den 18/11 (CL), som godt kunne være den fugl fra Vest Stadil fjord som var på strejftur, og til sidst blev der set en han ved Ferring sø den 16/12 (OA).

#### Taffelænd (*Aythya ferina*): 01980

Med en total på hele 9963 fugle ligger år 2000 et langt stykke over de seneste års gennemsnit - se de sidste 8 års tal:



Ferring sø tegner sig for 60% af fuglene, hvor de største observationer er: 22/10 1210 (GM, CSv), 27/10 970 (GM), 15/11 1095 (GM) og 16/12 1280 (OA), sidstnævnte er den 4. største observation i amtet. Vi skal helt tilbage til 1995 for at se så store flokke af Taffelænder ved Ferring sø. Herudover er der 5 lokaliteter hvor der ses mere en 100 fugle, og de største observationer fra disse lokaliteter er: 12/3 255 Veserne (AKV), 28/10 241 Harboøre tange (V), 4/11 148 Kilen (GM), 6/11 184 Sønderlemvig (GM) og 7/12 730 Felsted kog (OA).

Yngleoplysninger: 2 par Harboøre tange (OA)

#### Månedsfordeling:

Jan	Feb	Mar	Apr	Maj	Jun	Jul	Aug	Sep	Okt	Nov	Dec
579	34	284	6	45	149	11	30	154	2859	2062	3750
<b>Total: 9963</b>			<b>Indsendere: 17</b>			<b>Lokaliteter: 17</b>			<b>Observationer: 87</b>		

#### Troldand (*Aythya fuligula*): 02030

Et rigtigt godt år for arten, og som vanligt er det Harboøre tange som stod for de fleste fugle. I år er det 52% som er fra tange. De største observationer fra Harboøre tange er: 28/11 878 (V), 2/12 634 (OA), 12/12 955 (OA) denne er også den 3. største observation i amtet og 16/12 585 (V). Her udover er der 8 lokaliteter hvor der er set mere end 100 fugle, og den største observation fra disse er: 20/2 200 og 2/3 300 Vest Stadil fjord (ET), 25/8 101 Nørresø (OA), 22/9 100 Stadil fjord (KEK), 29/9 191 Søby sø og Ømlligg. Brunkulslejer (CSv), 22/10 356 Gjeller sø (GM, CSv), 25/11 196 Holing (Ist), 16/12 172 Hygum nor (OA) og 16/12 205 Ferring sø (OA).

Yngleoplysninger: 0-1 par Felsted kog (JOC) og 0-2 par Harboøre tange (DMU).

#### Månedsfordeling:

Jan	Feb	Mar	Apr	Maj	Jun	Jul	Aug	Sep	Okt	Nov	Dec
723	307	612	357	179	199	45	160	566	696	1762	2735
<b>Total: 8341</b>			<b>Indsendere: 19</b>			<b>Lokaliteter: 30</b>			<b>Observationer: 143</b>		

#### Hjergand (*Aythya marila*): 02040

Et rigtigt godt år for arten som skyldes flere og større observationer. Også i år stod Harboøre Tange for en stor del af årets jagttagelser - nemlig 1536 fugle som også er 76% af årstotalen. Flest 15/1 183 (AKV), 12/3 181 (AKV) og 19/3 192 (AKV). Årets største observation blev 15/11 318 Gjeller sø (GM), som den er den største observation i amtet siden 1990. Herud skal nævnes: 20/4 12 Veserne (AKV), 13/11 19 Sunds sø (Ist), 25/9 9 kilen (GM, CSv) og 7/12 26 Felsted kog (OA), som er de eneste øvrige lokaliteter med mere end 5 fugle. Juni- og Juli-fundene er en hun som blev set den 24/6, 14/7 og 19/7 på Harboøre tange (OA, KKN, V).

**Månedsfordeling:**

Jan	Feb	Mar	Apr	Maj	Jun	Jul	Aug	Sep	Okt	Nov	Dec	
218	22	532	462	47	1	2		1	25	380	319	
<b>Total: 2009</b>		<b>Indsendere: 11</b>			<b>Lokaliteter: 8</b>			<b>Observationer: 41</b>				

**Ederfugl (Somateria mollissima): 02060**

Sidste års lave total på 550 fugle forsætter. Med en årstotal på 520 fugle var år 2000 ligesom 1999 ikke ederfuglenes år. Det er gået tilbage siden 1996 hvor årstotalen var 1731 fugle.

Over en 1/3 af alle fuglene blev set på andre lokaliteter end Vesterhavet, alle iagttagelser nævnes: 14/9 60r Nissum bredning (V), 5/11 11v Bork Havn (MBA), 28/11 22r Nissum bredning (V) 30/11 1r/v Skjern enge (MBA) og 16/12 77r Nissum bredning (V).

Fra Vesterhavet nævnes alle iagttagelser over 10 fugle: 14/2 60n Thorsminde (EØ), 23/4 120r Harboøre tange, Havet (KKN), 29/4 16n Vejby klit (GM,CSv), 14/8 28n Langerhuse (KKN), 28/10 16 Nr. Lyngvig (TK), 5/11 11s Vejby klit (AKV), 9/12 Thorsminde (OA).

**Månedsfordeling:**

Jan	Feb	Mar	Apr	Maj	Jun	Jul	Aug	Sep	Okt	Nov	Dec	
1	60		122	18	4	7	37	72	23	72	104	
<b>Total: 520</b>		<b>Indsendere: 14</b>			<b>Lokaliteter: 12</b>			<b>Observationer: 32</b>				

**Havlit (Clangula hyemalis): 02120**

Et magert år med en årstotal på 25 fugle mod 49 i 1999, 33 i 1998. Ifølge gennemsnittet de sidste 6 år er det specielt fugle i februar og december som mangler. Alle iagttagelser nævnes: 2/1 2r Thorsminde (OA,LH,PP,SJ), 16/2 1r han Handbjerg strand (HWJ), 17/2 1r Handbjerg strand (LN), 30/3 2n Bækbygård strand (RA), 15/4 3n Bækbygård strand (RA), 24/4 6n Langerhuse (KKN), 29/4 6n Vejby klit (GM,CSv), 7/10 1s Husby klit (OA,MJH,UEM), 20/10 1s Nr. Lyngvig (JHK), 7/11 1r Fjends (AKV) og 2/12 1r Ferring sø (OA).

**Månedsfordeling:**

Jan	Feb	Mar	Apr	Maj	Jun	Jul	Aug	Sep	Okt	Nov	Dec	
2	2	2	15						2	1	1	
<b>Total: 25</b>		<b>Indsendere: 12</b>			<b>Lokaliteter: 9</b>			<b>Observationer: 11</b>				

**Sortand (Melanitta nigra): 02130**

Med en årstotal på 11.629 fugle blev år 2000 klart bedre en 1999 hvor der kun blev set 3.302 fugle, der er dog stadig et stykke vej op til 90'ernes gennemsnit på godt 14.500 fugle pr. år. Forskellen i antal fra år til år afhænger sandsynligvis af hvorvidt Sortanden når ned i notesbogen.

Iagttagelser over 400 fugle nævnes: 28/5 565n 32s Husby klit (MJH,PKR), 18/8 1035n 270s Nr. Lyngvig (OA,KO,HKN), 19/8 373n 132s Vejby klit (GM,CSv), 24/8 345n 85s Nr. Lyngvig (OA,KO,KEK), 28/10 891 Nr. Lyngvig (TK), 28/10 460 Vejby klit (AKV), 12/11 400r 200s Thorsminde (GM,CSv,ASN) og 9/12 +1600r Thorsminde (OA).

Desuden et par observationer væk fra Vesterhavet: 15/1 1 han rastede på oversvømmet mark ved Hoveddal plantage (JB), 22/10 2r Ferring sø (GM,CSv), 1/11 1r Harboøre tange, sydlig lagune (AKV) og 16/12 1r Nissum bredning (V).

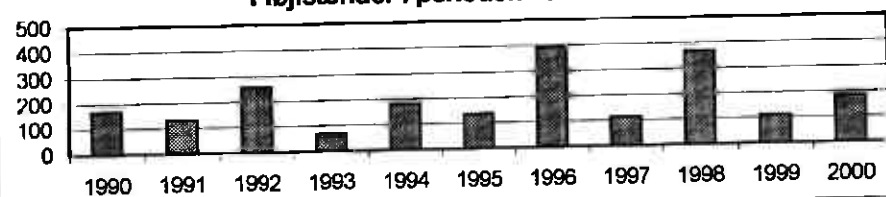
**Månedsfordeling:**

Jan	Feb	Mar	Apr	Maj	Jun	Jul	Aug	Sep	Okt	Nov	Dec	
1		2	543	1057	525	358	2925	872	2053	1587	1706	
<b>Total: 11629</b>		<b>Indsendere: 16</b>			<b>Lokaliteter: 15</b>			<b>Observationer: 62</b>				

**Fløjsand (Melanitta fusca): 02150**

Som det kan ses nedenfor blev år 2000 et middel år. Vi skal helt hen i april måned, før de første fløjsænder bliver set. Eneste observationer over 10 fugle blev: 18/10 17s 1n Krylen (BoD,SDa), 28/10 11 Nr. Lyngvig (TK), 28/10 11s Vejby klit (AKV), 9/12 20+ Thorsminde (OA) og 14/12 20s Thorsminde (OA).

Året bød også, lidt usædvanligt på 4 observationer væk fra Vesterhavet: 22/10 6r Ferring sø (GM,CSv), 22/10 6r Ferring sø (GM), 1/11 1r i vandhul på Harboøre tange (AKV) og til sidst 10/11 1r Tipperne (T).

**Fløjsænder i perioden 1990-2000****Månedsfordeling:**

Jan	Feb	Mar	Apr	Maj	Jun	Jul	Aug	Sep	Okt	Nov	Dec	
			14				2	2	107	17	41	
<b>Total: 183</b>		<b>Indsendere: 12</b>			<b>Lokaliteter: 12</b>			<b>Observationer: 22</b>				

**Hvinand (Bucephala clangula): 02180**

Igen i år en tilbagegang i forhold til sidste års total på 17.486 fugle. Der blev dog indsendt flere observationer fra flere lokaliteter end i 1999. Men kun 2 observationer som var over 500 fugle, nemlig den 4/11 538 Kilen (GM) og den 24/12 1230 fjorden ud for Sønderlem vig (GM).

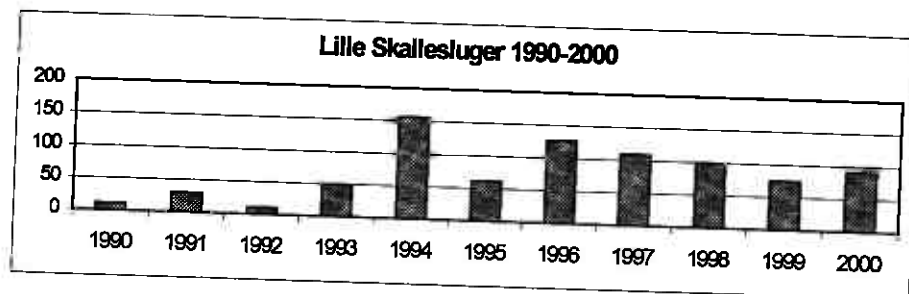
Desuden følgende observationer over 300 fugle: 17/1 420 Ferring sø (GM), 12/3 300 Harboøre tange (AKV,V), 12/3 480 Nissum bredning (AKV,V), 16/3 466 Værnengene (T), 13/11 486 Kilen (GM), 15/11 368 Kilen (GM,CSv), 16/12 330 Nissum bredning (V) og 30/12 400 Fjorden ud for Sønderlem vig (LN).

**Månedsfordeling:**

Jan	Feb	Mar	Apr	Maj	Jun	Jul	Aug	Sep	Okt	Nov	Dec	
1620	276	2210	776	93	26	75	54	161	1054	2861	3904	
<b>Total: 13.080</b>		<b>Indsendere: 25</b>			<b>Lokaliteter: 43</b>			<b>Observationer: 185</b>				

**Lille Skallesluger (Mergus albellus): 02200**

Nummenholder vi årets total på 91 fugle med de øvrige år i 90'erne, så ligger år 2000 lidt over gennemsnittet. Både månedsfordelingen og lokalitetsfordelingen ser ret normale ud. Alle iagttagelser over 4 fugle nævnes: 14/1 7 Vest Stadil fjord (HKN), 15/1 4 Flyndersø (CSv,HRS), 17/4 6 Kilen (GM), 6/2 6 Vest Stadil fjord (EE), 13/2 9 Vest Stadil fjord (EE,UEM) og 19/3 4 Vest Stadil fjord (T). Øvrige lokaliteter med 1-3 fugle: Nymindestrømmen, Værnengene, Horn sø, Geddal enge, Nissum fjord, fjorden ud for Sønderlem vig, Tipperne, Felsted kog og Skjern enge. Forårets sidste fugl: 29/3 2 hunner Geddal enge (LN) og efterårets første: 20/10 1 hun Geddal enge (LN), tidspunktet for disse er ret normalt.



**Månedsfordeling:**

Jan	Feb	Mar	Apr	Maj	Jun	Jul	Aug	Sep	Okt	Nov	Dec
19	31	9									
Total: 91			Indsendere: 20			Lokaliteter: 12			Observationer: 45		

**Toppet Skallesluger (Mergus serrator): 02210**

I år 2000 blev der set dobbelt så mange fugle som i 1999, og lige efter bogen er det i Limfjorden fuglene ses. Ud af de 778 fugle som ikke ses i Limfjorden, er de 400 fugle fra Tipperne. Kun følgende observationer > 100: 19/7 132 Nissum bredning (V), 28/8 199 Nissum bredning (V), 4/10 240 Tipperne (T), 7/10 +500 Venø bugt (GM,CSv,ASN), 9/10 111 Nissum bredning (V), 16/12 326 Nissum bredning (V) og 24/12 850 Venø bugt ud for Sønderlem vig (GM). Yngleoplysninger: 1 par Tipperne (T), 1 hun med 7 pull Nissum bredning (KKN), 5 par Fjandø (JOC) og min. 1 par Felsted kog (JOC).

**Månedsfordeling:**

Jan	Feb	Mar	Apr	Maj	Jun	Jul	Aug	Sep	Okt	Nov	Dec
13		201	88	93	15	136	208	163	995	303	1340
Total: 3.555			Indsendere: 21			Lokaliteter: 25			Observationer: 76		

**Stor Skallesluger (Mergus merganser): 02230**

Året er på højde med sidste år, og månedsfordelingen ser meget normal ud. Igen i år indtager Flyndersø 1. pladsen med den 18/3 800 eks (HRS, LN). Flyndersø stod også for 60% af årstotalen. Øvrige observationer over 100 eks: 4/1 500 Flyndersø (HRS), 8/1 134 Gødstrup (CL), 15/1 117 Stubbergård sø og Helle sø (CSv, HRS), 15/1 260 Flyndersø (CSv, HRS), 17/1 424 Kilen (GM), 17/2 136 Flyndersø (CSv, ASN), 19/3 733 Flyndersø (HRS) og 21/12 200 Flyndersø (CSv). Sommerfundene er 1 par som holdt til ved Mejrup, dog uden tegn på yngel (PP), 22/7 5 Ringkøbing havn (HKn).

**Månedsfordeling:**

Jan	Feb	Mar	Apr	Maj	Jun	Jul	Aug	Sep	Okt	Nov	Dec
1592	436	1909	57	3	4			5	3	31	329
Total: 4364			Indsendere: 27			Lokaliteter: 27			Observationer: 84		

**Hvepsevåge (Pernis apivorus) 02310**

6 observationer af 11 eks. Tallet er ikke stort, men det er mange for Vestjylland. Især var der et par gode trækdage medio september.

Alle obs fra foråret: 5/6 3 N Søndervig (EE).

Alle obs fra efteråret: 20/8 1 R Stubbergård Sø (LN), 15/9 2 S Velling (RA), 16/9 1 S Søndervig (ASF), 16/9 3 S Vest Stadil Fjord (ASF), 24/9 1 S Nr. Lyngvig (OA, MJH).

**Sort Glente (Milvus migrans) 02380**

Der er 1 agt. Det er normalt: 16/4 1 R Vedersø (set ved Tarp af Jan E ).

**Rød Glente (milvus milvus) 02390**

I alt 8 jagttagelser. 7 i foråret og 1 i efteråret. Antallet ligner de normale år. Der var en tidlig glente i februar. Alle nævnes:

Foråret: 13/2 1 FU Grønbjerg (LH), 25/3 1 R Haderup (CL), 25/3 1 NØ Ikast (JØO), 11/4 1 Vind (LH), 17/4 1 Skjern enge (TM - mdt. medd. Oluf Nielsen), 8/5 1 N Sandene i Ringkøbing Fjord (MJH, PK, RN), 15/5 1 Timring (Bo Boysen).

Efteråret: 6/10 1 S Stadilø (KEK).

**Havørn (Haliaeetus albicilla) 02430**

17 observationer, som kan fortolkes som 2-4 fugle i vinteren, 1 sommerfund, 2-3 fugle i efteråret. Det er flistende at fortolke 1. halvårs materialet således:

Den rastende 1K havørn fra efteråret 1999 ved Vest Stadil Fjord sås i de nærliggende østlige hede- og plantageområde i januar. Derpå vendte den ult. februar regelmæssigt tilbage som 2K til Vest Stadil Fjord i en måneds tid, for til sidst at blive set trække nord og blive set i Nr. Vosborg Plantage ult. marts. Vest Stadil Fjord skulle således have haft sin første overvintrende havørn

En 4K (måske ad) fugl dukkede efter nytår op på Borris Hede og sås sidste gang medio februar. Borris Hede har igen haft en overvintrende havørn.

I januar strejfede en juv. havørn på Lønborg Hede og Skjern Enge. Den ene obs er tilsyneladende en usikker bestemmelse, men støttes som havørn af den senere obs. Ultimo februar dukkede en ikke aldersbestemt havørn op på Tipperne.

Alle obs. fra årets første måneder: 5/1 1 IMM NV Lønborg Hede (MBA) (Kongørn iflg. KiA), 8/1 1 R Skjern Enge (EØ), 8/1 1 juv R Hoverdal Plantage (BC), 23/1 4K/AD R Borris Hede (DOF-tur: OO, JC, CSv, ANS, TM, KiA, HJH, KST, ET), 13/2 1 R Borris Hede (OO), 20/2 1 R Tipperne (T), 21/4 1 1K R Vest Stadil Fjord (KEK, EE), 24/2 og 26/2 1 R Vest Stadil Fjord (KEK), 26/3 1 2K N Vest Stadil Fjord (HHN), 26/3 1 R Nr. Vosborg Hede (BC) og 2/5 1 sub ad nord haurvig (OA, HKn).

I juni trak en havørn tilfældigt over Ringkøbing: 17/6 1 IMM NØ Ringkøbing (Morten Holm).

Efteråret: 23/9+17/11 1 ad Klægbanken (OA), 7/10 1 Poldene, Skjern åmunding (TM) og 17/10 1 imm Borris hede (Ekr)

**Rørhøg (Circus aeruginosus) 02600**

Rørhøgene kom til normal tid og de sidste trak væk en smule senere end normalt. Amtets rørhøge ses blot på eller nær yngleområderne, som hovedsageligt er beliggende ved de store fjordområders rørskove. Der er mulige indenlandske ynglepladser ved Borris og Skalle Sø, men de sikre yngletegn mangler.

15 ynglepar må være noget under, hvad amtet indeholder. Overraskende store områder i "2. række" fra kysten, hvor der ellers findes store rørskove - fra og med Vonå over Stadil Fjord, Nørresø, Husby Sø, Felsted Kog til Nissum Fjords østkyst - er dårligere dokumenteret mht. yngleoplysninger.

Ynglefund: 2 par Tipperne (T), 3 par Værmengene (T), 1 par Poldene, Nymindestrømmen (T), 2 par Vinterleje pold (T), Vest Stadil Fjord, syd 2 par (DUM), Vest Stadil Fjord, nord 1 par (Sv, ANS, DUM), Klægbanke 1 par (ET, T), Høje Sande 2 par (T), Felsted Kog 1 par (JOC).

Årets 3 første: 26/3 1 Tipperne (T), 26/3 1 F Borris Hede (OO), 28/3 1 F Værmengene (KiA).

Årets 4 sidste: 18/10 2 Vest Stadil Fjord (BoD, SDa), 18/10 1 Stadilø (HRS, LN), 21/10 3 Vest Stadil Fjord (UEM), 4/11 1 Haurvig (Søren Gjaldbæk).



**Fra de bedste lokaliteter:**

	Største forårstal		største efterårstal								
Skjern Enge	6/5 6 (KEK)		3/9 5 (TM)								
Tipperne	28/4 8 (T)		13/8 13 (T)								
Værnengene	18/5 4 (T)		19/8 10 (T)								
Vest Stadil Fjord	12/4 6 (KEK,RA)		8/10 7 (KEK,UEM)								
Sønderlem Vig	29/4 5 (DaB,HRS)		4/8 2 (GM)								
Harboør Tange	20/4 (UEM,AKV)		6/8 1 (KKN)								
<b>Månedsfordeling:</b>											
jan	Feb	Mar	Apr	Maj	Jun	Jul	Aug	Sep	Okt	Nov	Dec
		11	104	74	57	56	115	91	34	1	
<b>Total: 544</b>		<b>Indsendere: 39</b>		<b>Lokaliteter: 55</b>		<b>Observationer: 231</b>					

**Blå Kærhøg (Circus Cyaneus) 02610**

Et godt år for arten. Der var især store tal fra engene ved Ringkøbing Fjord, men også indlandet har markeret sig med mange obs. Antallet af indsendere og lokaliteter har næppe været større.

**Eneste sommerobs:** 16/6 1 AD M Skjern Enge (Max Nietzsche)

**Forårets 3 sidste obs:** 25/4 1 par Borris (HJH), 2/5 1 Værnengene (OA), 21/5 1 Borris Hede (EØ,OO).

**Efterårets 3 første:** 23/8 1 Skjern Enge (KST), 30/8 1 Skjern Enge (TM), 3/9 1 Værnengene (PKr).  
**max.tal fra gode lokaliteter**

	vinter/forår	efterår/vinter
Tipperne	23/3 4 (T)	21/11 9 (T)
Værnengene	5/1 4 MBA)	10/11 20 til overnat.(OA)
Vest Stadil Fjord	2/1 3 (OA,LH,PP,SJ)	25/11 4 (UEM)
Skjern Enge	23/1 4 (TM)	22/11 7 Skjern Enge (OA)
Sønderlem Vig	16/1 1 (LN,HRS)	17/11 3 (GM)
Vollerum Enge	—	15/10 6 (UEM)

**Meget store obs:** 23/11 15 Værnengene (Anders M. Sørensen), 18/12 15 Værnengene (OA).

**Månedsfordeling:**

jan	Feb	Mar	Apr	Maj	Jun	Jul	Aug	Sep	Okt	Nov	Dec
37	25	40	26	2	1	-	2	14	78	150	78
<b>Total: 452</b>		<b>Indsendere: 35</b>		<b>Lokaliteter: 53</b>		<b>Observationer: 224</b>					

Blå Kærhøg er af en eller anden grund ikke kommet med i sidste nummer af lokalrapporten derfor dette supplerende indskud:

**Blå Kærhøg (Circus Cyaneus) 02610**

Et lidt højere antal end sidste år, der blev vurderet som lavt. Der er ikke korrigeret for gengangere. Ses her og der i indlandet især ved hedelokaliteter, men er hovedsageligt knyttet til de lave kystnære områder.

**sommerobs:** 6/6 1 hun Sdr. Feldborg plantage (EØ), 14/6 1 Skjern Enge (MBA).

**Efterårets tre første iagtt.:** 20/8 1 Velling (ET), 21/8 1 Skjern Enge (TM), 22/8 2 Indfjorden (PF).

**Iagtt. over 2:** 8/1 3 Sønderlem Vig (HRS,LN), 3/2 3 Bork Mærsk (OA,PKR), 14/2 10 Skjern Enge (KEK), 3/3 4 Værnet (OA), 14/3 10 til overnatning Værnet (OA), 25/3 3 Tipperne (T), 25/3 3 Værnet (OA,PKR), 5/10 4 Skjern Enge (TM), 9/10 8 Tipperne (T), 14/10 6 Bøvling Fjord (OA,HKN), 14/10 6

Ninnium Fjord (T), 19/10 9 Værnet (T), 20/10 3 Vest Stadil Fjord (KEK,JB), 15/11 11 Værnet (T), 13/12 1 Ninnium Fjord (OA), 15/12 3 Værnet (OA).

**Alle øvrige indlandsobs.:**

1 3 2 Troldeose (NPB), 27/3 1 Borris Hede (OO,EØ), 31/3 Lønborg Hede (OA), 3/4 2 Borris Hede (LN,OO), 15/4 1 Helle Sø (LN), 21/4 Stubbergård Sø (LN), 22/5 1 Ausumgård (PP), 26/8 1 Sillstrup (T), 1/10 2 Videbæk (LH), 31/10 1 Ovstrup Hede (OO), 20/11 1 Grønbjerg (LH).

**Månedsfordeling:**

jun	Feb	Mar	Apr	Maj	Jun	Jul	Aug	Sep	Okt	Nov	Dec
26	31	38	18	2	2	-	7	21	78	39	23
<b>Total: 285</b>		<b>Indsendere: 26</b>		<b>Lokaliteter: 46</b>		<b>Observationer: 159</b>					

**Steppehøg\* (Circus macrourus) 02620**

Fund, der begge er godkendt af SU. Det nærmer sig invasion i det lune forår.

10/4 1 AD M Harboør Tange (Jørgen Munck Pedersen og André Riis Ebbesen), 26/4 1 2K N Bøvling Klt (PKr).

**Hedeheg (Circus pygargus) 02630**

Formentlig 26 fugle i årets løb og dermed et af de helt store år. Bemærk især de rekordmange fugle i april 2-3 fugle i denne måned er det normale, og det vidner om en tidlig ankomst. Det var et meget fint forår. Juni/juli-fundene er for en stor del gengangere af ynglefugle.

Materialet er vanskeligt at fortolke, hvis man vil præcisere antallet af hedehege i årets løb. Det står dog fast, at der har været 1 ynglepar i amtet og muligvis yderligere 2, idet der er konstateret 1 1K 3 steder i amtet fra 13/8-17/8, omend dokumentationen af det adulte par er knap så sikker de to andre steder. Det er en optimistisk antagelse, som ikke holder, hvis nyudføjne 1K fugle strejfer 100 km på få dage. Hvis antagelsen om 3 par med i alt 3 unger holder, og resten af observationerne ikke er gengangere, nås i alt 16 forskellige hedehege.

**Første 3 obs:** 19/4 1 Harboør Tange (PKr), 20/4 1 2K Værnengene (HKN,OA,MJH), 26/4 1F Tipperne (T).

**Obs over 2 fugle:** 28/4 3 Vr. Stadil Fjord (PKr, AKV), 3/5 og 4/5 2 Værnengene (HKN,OA), 9/6 2 Tipperne (T), 18/6 2 2K Tipperne (T).

**Sidste 3 obs:** 19/8 1 juv Stauning (RA), 26/8 1 Værnengene (OA), 29/8 1 Falen (TM, medd. af Ole Kjær Mikkelsen).

**Månedsfordeling:**

jun	Feb	Mar	Apr	Maj	Jun	Jul	Aug	Sep	Okt	Nov	Dec
			16	13	18	4	6				
<b>Total: 26</b>		<b>Indsendere: 52</b>		<b>Lokaliteter: 21</b>		<b>Observationer: 57</b>					

**Duchøg (Acippiter gentilis) 02670**

Der er en svag stigning i indrapporteringen. Arten er vanskelig at registrere og den ses lettest, når den kommer ud i det åbne terræn, hvilket materialet også bærer præg af. Der er en tydelig overvægt af observationer fra strandengsområderne, hvorimod, der ikke er mange fra skove og plantager.

**Ynglefund:** 11/7 1 par m.2 pull. Nørlund Plantage (NPB). Desuden 3/2 og 19/3 1 i terr. flugt Hoverdal Plantage (JB,ET). Oplysningerne dækker langt fra de reelle forhold.

**Obs over 1 eks.:** 19/3 3 Hoverdal Plantage (ET), 28/2 2 Værnengene (OA), 8/4 2 Felsted Kog (LN),

**Månedfordeling:**

jan	Feb	Mar	Apr	Maj	Jun	Jul	Aug	Sep	Okt	Nov	Dec
5	8	16	11	2	3	7	8	4	2	5	4
<b>Total: 75</b>			<b>Indsendere: 27</b>			<b>Lokaliteter: 29</b>			<b>Observationer: 68</b>		

**EFTERÅRSOBSENE FOR HEDEHØG 1999 ER SMUTTET OG BRINGES HER:**

Efterårstrækket sker hurtigt i august 3-4 fugle blev set:

Materialet kunne tyde på et heldigt yngleforsøg idet 17/8 1 juv trk et sted i amtet.

Alle øvrige efterårsobs.: 6/8 1 han Værnet (OA), 7/8 1 han Spjald (LH), 14/8 1 ad han Værnet (OA,KO).

**Spurvehøg (Acippiter nisus) 02690**

Alt er relativt. Et antal af 158 er ganske pænt som indrapporteringstal; men det er ikke et billede af artens forekomst i amtet. Der er nogle trækobs., som refereres, skønt de nok ikke bør fortælles uden for amtet (Det er jo "peanuts").

**Foråret, over 2 ekspl.:** 30/3 3 Vest Stadil Fjord (OA,KEK).

**Fra efterårstrækket:**

Nr. Lyngvig:	16/9 8 S (ASF), 30/9 2 S (OA,MJH), 15/10 6 S (AKV).
Hvide Sande:	21/9 1 S (OA), 30/9 1 S (HLL), 1/10 2 S (HLL), 6/10 3 S (HLL), 15/11 1 S (OA,HKN).
Halby:	22/10 3 S (OA)

**Efteråret, over 2 ekspl.:** 28/8 4 Værnengene (OA,KO), 13/9 3 Velling Mærsk (RA), 29/9 4 Nissum Fjord (OA,HKN), 20/3 3 Velling (RA),

**Månedfordeling:**

jan	Feb	Mar	Apr	Maj	Jun	Jul	Aug	Sep	Okt	Nov	Dec
5	5	11	12	5	-	6	17	30	34	17	16
<b>Total: 158</b>			<b>Indsendere: 24</b>			<b>Lokaliteter: 44</b>			<b>Observationer: 112</b>		

**Musvåge (Buteo buteo) 02870**

Antallet ligger på det sædvanlige niveau. Materialet afspejler næppe alle observationer af arten. Der må være mange flere.

I år er der blot 2 forårstrækobs, men ingen fra efteråret. Derimod er der gjort en del ud af at optælle rastende bestande. Musvågen er taknemmelig at observere og der er pæne antal her og der.

**Ynglefund:** 1-2 par Ovstrup Hede (OO), 1 par Vest Stadil Fjord (DUM), 5-6 par Borris Hede (OO), 1 par Søndermølle (Sv,USv,ASN), 6 par terr.hævdende Hoverdal Plantage (ET).

**Forårstræk**

**Forårstræk, alle obs fra Vest Stadil Fjord:** 30/3 6N (OA,KEK), 9/4 1 N (KEK).

**Max tal fra gode lokaliteter:**

	vinter/forår	efterår/vinter
Skjern Enge	9/1 10 (TM)	22/11 13 (OA)
Borris Hede	20/4 14 (HRS,LN)	25/11 5 (EØ,OO)
Vest Stadil Fjord	22/2 8 (KEK)	10/12 3 (KEK)
Ovstrup Hede	11/3 6 (OO)	---
Holmbo Kær	19/3 7 (KEK)	22/9 7 (KEK)
Værnengene	11/4 5 (T)	24/12 6 (KiA)
Sønderlem Vig	29/4 12 (HRS,LN)	17/11 5 (GM)

**Obs over 4:** 15/1 6 Hemmet (OA), 26/2 20 Stauning (KEK), 29/4 5 Dons Sande (NPB,OO), 1/10 6 Søndermølle (Sv,ASF), 26/9 25 Nissum Fjord (OA,MJH,HKN), 7/10 5 Nr.Feldborg Plantage (KiA), 4/11 7 Lillå, Råsted-Vind (KEK), 25/12 8 Barde (LDH), 30/12 5 Dejbjerg Hede (ET)

**Månedfordeling:**

jan	Feb	Mar	Apr	Maj	Jun	Jul	Aug	Sep	Okt	Nov	Dec
15	83	119	33	33	34	29	23	84	64	157	132
<b>Total: 927</b>			<b>Indsendere: 24</b>			<b>Lokaliteter: 81</b>			<b>Observationer: 294</b>		

**Fjeldvåge (Buteo lagopus) 02900**

Alt fugle er absolut lavt. Der er ingen obs af trækkende fugle. Gentagne obs i det samme område er tolket som gengangere i materialet og kun medtalt 1 gang hver måned. Arten er hovedsageligt set på lokaliteter nær kysten. Alle inlandsobs. Kommer frem nedenfor. Forårstrækket markerer sig ved at antallet er øget synligt i marts. I den lune april var fjeldvågerne hurtigt væk. Efterårstrækket kulminerede med et pænt gennemtræk i november. Få fugle forblev vinteren over.

Hvis alle observationerne fra jan, feb og dec renses for gengangere og derpå summeres, får man et indtryk af vinterbestanden. I dette tilfælde ville den antagelig ligge på 11 fugle i årets første måneder og på 3 i årets sidste måned - fordelt på ca. 10 lokaliteter. Forudsætningen for dette regnestykke må være, at fjeldvågen er stedtro igennem hele vinteren. Konklusionen bliver, at fjeldvågen slet ikke har været almindelig i år.

**Sidste 3 forårsobs:** 2/4 1 Vest Stadil Fjord (EE), 3/4 1 Værnengene (OA,MJH), 9/4 1 Ovstrup Hede (OO).

**Første tre efterårsobs:** 2/9 2 Holmbo Kær (KEK), 24/9 1 Skjern Enge (KEK), 1/10 1 Grønbjerg (LH).

**Alle obs over 2 ekspl.:** 26/3 3 Borris Hede (OO), 5/11 3 Tipperne (T), 25/11 3 Skjern Enge (OO,EØ).

**Månedfordeling:**

jan	Feb	Mar	Apr	Maj	Jun	Jul	Aug	Sep	Okt	Nov	Dec
18	5	14	3	-	-	-	-	3	6	11	3
<b>Total: 53</b>			<b>Indsendere: 22</b>			<b>Lokaliteter: 22</b>			<b>Observationer: 62</b>		

**Fiskeørn (Pandion haliaetus) 03010**

Alt fugle, hvor der ikke er renses for gengangere. Efter et par store år er antallet nede på, hvad vi fandt normalt først i 1990'erne. Der er dog en mærkbar stigning af oversomrende fund fra 3-4 lokaliteter. Der er ikke set ungeførende par i sensommer eller efterår. Vi kan jo give den fugtige sommer skylden.....

Foruden Skjern Å er også Storå og Karup Å attraktivt fiskeørnevand. Ellers synes fiskeørnene hovedsageligt at holde til ved de vestjyske fjorde.

**Forårets 3 første:** 27/3 1N Vest Stadil Fjord (PKR), 29/3 1 Hørbylund (KM), 10/4 1 Vest Stadil Fjord (OA).

**Oversomrende:** 26/6 2 Storåen og ådal (PP), 29/6 1 Hindø (UEM,JB), 4/7 1 Sønderlem Vig (GM), 4/7 1 Stubbergård Sø (Sv,ASN), 15/7 1 Vest Stadil Fjord (KEK), 15/7 1 Stadil Fjord (KEK), 16/7 1 Stadil Fjord (SEP,UEM,JB), 22/7 1 Stadil Fjord (HKN).

**Alle øvrige obs med 2 eller flere:** 13/8 2 Felsted Kog (OA,HKN), 4/9 4 Hindø (KiA), 26/9 3 Nissum Fjord (OA,HKN).

**Efterårets 3 sidste:** 8/10 1 Lønborg Hede (EE), 9/10 1 Felsted Kog (OA,HKN), 12/10 1 S Nørre Lyngvig (medd. til IBRK).

**Månedfordeling:**

jan	Feb	Mar	Apr	Maj	Jun	Jul	Aug	Sep	Okt	Nov	Dec
-	-	2	4	7	6	7	23	32	3	-	-
<b>Total: 81</b>			<b>Indsendere: 28</b>			<b>Lokaliteter: 32</b>			<b>Observationer: 73</b>		

### Kongeørn (*Aquila chrysaetos*) 02960

Efter 3 års pause blev der set 1 kongeørn i amtet:

12/3 1 2K R Harrild Hede (EØ, OO, NPD, BD, CL).

(En udokumenteret jagttagelse 7/1 og 8/1 1 AD Vostrup Plantage bør behandles af SU, da adulte kongeørne anses for standfugle i yngleområdet).

### Tårnfalk (*Falco tinnunculus*) 03040

Med 186 observationer af 376 fugle blev det igen et dårligt år, dog lidt bedre end i 1999. Arten ses hele året rundt, men optræder mere talrigt sensommer/efterår. En lang periode med østenvind i september gav fine træktal langs med Holmsland Klit.

**Max. rastetal fra forskellige lokaliteter (>4):** 15/7+2/9 6 Skjern Enge (Mba, OA), 30/7 5 Harboøre Tange (KKN), 13/8 8 Tipperne (T), 14/8 6 Plet-Sønderholm Enge (V), 14/8 5 Værnengene (OA, JFN), 26/9 5 Vest Stadil Fjord (OA, MJH).

**Trækobservationer:** 24/9 20s og 30/9 15s, begge Nørre Lyngvig (UEM, MJH, OA, SEP, EE, JB, SO)

**Yngleoplysninger:** 1 par Lomborg (AH), 1 par Grønbjerg (LH) og 1 par Søndermølle (CSv, Usv) - der må være mange flere!

#### Månedsfordeling:

Jan	Feb	Mar	Apr	Maj	Jun	Jul	Aug	Sep	Okt	Nov	Dec
24	20	9	24	5	11	36	45	109	36	33	27

**Total: 376 Indsendere: 32 Lokalteter: 55 Observationer: 186**

### Aftenfalk (*Falco vespertinus*) 03070

3 forårssund af denne uregelmæssige gæst: 20/4 1 han Skjern Enge (JC), 7/5 1 ad hun N Vest Stadil Fjord (EE, UEM) og 20/5 1 ad han R N Velling (RA).

### Dværgfalk (*Falco columbarius*) 03090

Med 97 observationer af 112 fugle blev 2000 et år langt over gennemsnittet. I 2000 var der specielt mange decemberobs pga af det milde vejr. Forårstrækket synes at komme rigtigt i gang i april, mens efterårstrækket forløber især i september/oktober.

**Forårsiagt. med mere end 1 fugl:** 10/4 2 Vest Stadil Fjord (OA), 16/4 2 Harboøre Tange (OA), 22/4 2 Tipperne (T).

**Sidste forårsfugle** blev 14/5 1 Vest Stadil Fjord (PKr) og 16/5 1 Tipperne (T).

**De første efterårsfugle:** 2/9 1 Tipperne (T) og 4/9 1 Thorsminde (HKn, OA).

**Efterårsobs over 1 eksp.:** 17/9 2 Tipperne (T), 30/9 3 Nr. Lyngvig (UEM), 6/10 2s Hvide Sande (HLL), 8/10 3 Tipperne (T), 8/10 2 Vest Stadil Fjord (UEM), 18/10 2 Vest Stadil Fjord (RA) og 20/10 2 Tipperne (T).

**Alle vinterobs:** 2/1 1 Vest Stadil Fjord (OA, LH), 2/1 2 Skjern Enge (KST), 9/1 1 Skjern Enge (MBA), 23/1 1 Skjern Enge (TM), 26/1 Lyne (KiA), 14/2 1 Plet Enge-Sønderholm Enge (Rune Bjerre), 20/2 1 Vest Stadil Fjord (RA), 2/12 1 Vest Stadil Fjord (JB), 17/12 3 Vest Stadil Fjord (EE), 17/12 1 Skjern Enge (MBA), 19/12 1 Vest Stadil Fjord (OA), 21+26/12 1 Bøvling Klit (OA), 25/12 1 Skjern Enge (KEK) og 30/12 1 Skjern Enge (TM, ET).

#### Månedsfordeling:

Jan	Feb	Mar	Apr	Maj	Jun	Jul	Aug	Sep	Okt	Nov	Dec
6	2	2	19	5	0	0	0	20	41	7	10

**Total: 112 Indsendere: 34 Lokalteter: 26 Observationer: 97**

### Lærkefalk (*Falco subbuteo*) 03100

Med 12 observationer af 13 fugle blev det et rekordår - 6 fugle forår og 7 efterår. Alle nævnes:

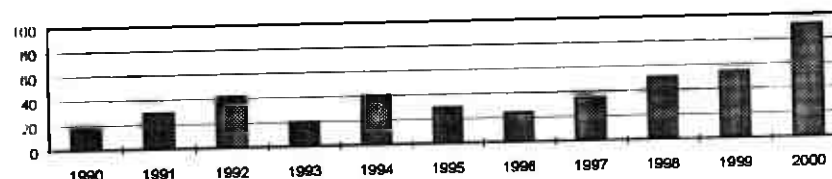
**Forår:** 28/4 1R Bjerregård (OA), 28/4 1N Tipperne (T), 1/5 1N Værnengene (KiA, JFN), 7/5 1N Tipperne (T), 7/5 1 Vest Stadil Fjord (KST), 9/6 1N Vest Stadil Fjord (OGJ).

**Efterår:** 19/8 1S Søndervig (EE), 23/9 1 1K S Lyngvig Fyr (EE), 24/9 1 1K S Nørre Lyngvig (OA, MJH), 24/9 1R+1S Skjern Enge (MBA), 11/10 1R Klosterheden (JN) og 15/10 1 1K S Lyngvig Fyr (AKV).

### Vandrefalk (*Falco peregrinus*) 03200

83 observationer af 92 fugle er ny rekord (se figur). Fra Tipperne er der dog kun medregnet en obs pr. fugl, men på øvrige lokaliteter kan der selvfølgelig være gengangere fra dag til dag, men hvor mange forskellige individer der egentlig er tale om, er efterhånden svært at vurdere, men ca. 35 forskellige fugle har det nok drejet sig om. Arten ses hele året rundt på nær Juli, men er især talrig om efteråret, hvor det især er juvenile fugle, der dominerer materialet.

**Antal observerede Vandrefalke ("Fugledage") pr år 1990-2000**



**Forårets sidste:** 3/5 1, 28/5 1 og 10/6 1, alle Tipperne (T)

**Efterårets første:** 26/8 1 Tipperne (T) og 28/8 1S Vest Stadil Fjord (KEK)

**Obs over 1:** 16/9 2S Nørre Lyngvig (ASF), 21/9 2 Harboøre Tange (PKr), 22/9 2 Tipperne (T), 26/9 2 Bøvling Fjord (OA, HKn), 18/10 2 Tipperne (T), 13/11 2 Skjern Enge (GM) og 9/12 2 Vest Stadil Fjord (EE, UEM).

**Særlige obs:** En fugl af typen *calidus*: 21/12 1 1K Bøvling Klit (OA).

#### Månedsfordeling:

Jan	Feb	Mar	Apr	Maj	Jun	Jul	Aug	Sep	Okt	Nov	Dec
1	4	11	11	2	1		3	15	18	13	13

**Total: 92 Indsendere: 34 Lokalteter: 13 Observationer: 85**

### Agerhøne (*Perdix perdix*): 03670

Der er desværre ikke tradition for en flittig registrering af Agerhønen, og dette gør sig også gældende i materialet fra år 2000.

Der er ikke indsendt ynglefund.

De største observationer er 24/9 16 Skjern Enge (MBA), 23/10 10 Hvide Sande (OA) og 30/12 19+26 (1M, ET).

#### Månedsfordeling:

Jan	Feb	Mar	Apr	Maj	Jun	Jul	Aug	Sep	Okt	Nov	Dec
-	-	-	7	5	3	-	1	17	17	22	52

**Total: 124 Indsendere: 11 Lokalteter: 10 Observationer: 17**

### Vagtel (*Coturnix coturnix*): 03700

Med 36 observationer af nok mindst 30 fugle blev niveauet fra rekordåret 1999 holdt.

Observationerne fordeler sig i perioden fra primo maj til medio august, med kulmination i juni.

**Alle observationer nævnes, fordelt på lokaliteter:**

Skjern Enge: 2/5 og 19/6 1 (Max Nietscke)

Mejrup: 4/5 1 og 8/8 2 (PP)  
 Vest Stadil Fjord: 4/5, 20/5, 31/5, 2/6, 4/6, 14/6, 29/6, 16/7 og 22/7 1 (JB,IB,LH,UEM,PKR,EE,BC)  
 Bork: 14/5 1 (MBA)  
 Sønderlem Vig: 15/5 2, 16/5 1, 31/5 1 og 1/6 1 (GM,CSV,ASN)  
 Grønbjerg: 16/5 og 19/5 1 (LH)  
 Vedersø: 3/6 1 (IB)  
 Hveskjær: 11/6 2 (AKV)  
 Vestersø: 11/6 2 og 20/6 3 (AKV)  
 Veserne: 11/6 2 (AKV)  
 Stadilø: 20/6 2 (EE)  
 Sevel: 20/6 1, 21/6 1 og 22/6 2 (LN)  
 Linde: 22/6 2 (AKV)  
 Hemmet: 2/7 1 (MBA,KiA)  
 Ikast: 13/7 2 (NPB)  
 Tjørring: 28/7 1 (CH)  
 Tim: 28/7 1 og 3/8 2 (BC)  
 Geddal Enge: 14/8 1 (GM)

#### Vandrikse (*Rallus aquaticus*): 04070

En total på 135 iagttagelser vidner om et godt år.  
 Arten blev set og hørt i både sommer- og vinter måneder.  
 Yngleoptællinger gav hele 24 par ved Vest Stadil Fjord (DMU), 5 par Tipperne (T) og 1 par Harboøre tange (DMU).  
 Fra andre lokaliteter kan følgende max-tal nævnes: 12/5 6 sy Indfjorden og 4 sy Bøvling Fjord (AKV), 14/5 4 Velling Bugt (RA), 15/5 11 hø Sønderlem Vig (GM) og 21/6 4 sy Veserne (AKV).

#### Månedsfordeling:

Jan	Feb	Mar	Apr	Maj	Jun	Jul	Aug	Sep	Okt	Nov	Dec
1	-	2	22	41	31	9	7	4	5	8	5
<b>Total: 135</b>		<b>Indsendere: 22</b>		<b>Lokaliteter: 22</b>		<b>Observationer: 64</b>					

#### Plettet Rørvagtel (*Porzana porzana*): 04080

En enkelt fugl mod 6 i 1999 og 3 i 1998 og 1 i 1997  
 Det drejer sig om en kaldende fugl, som primo juni kunne høres ved Vest Stadil Fjord (DMU,EE).

#### Engsnarre (*Crex crex*): 04210

Mindst 17 fugle blev hørt syngende i amtet i et bemærkelsesværdigt rekordår, hvor arten optrådte invasionsagtigt i især den indre del af amtet i juli måned.  
 En tilsvarende invasion blev registreret i Sønderjylland.

#### Alle iagttagelser nævnes:

Vestersø: 11/6 1 (AKV)  
 Tarm: 9/7 1 (IB)  
 Gødstrup Sø: 12/7 1, 13/7 4, 23/7 4, 25/7 3, 26/7 4, 27/7 3, 28/7 2 og 2/8 4 (CL,NPB,HRS,OA,CH)  
 Skjern Enge: 14/7 1 (Ole Kjær Mikkelsen via TM)  
 Ikast: 23/7 5 og 24/7 4 (NPB)  
 Høling-Gullestrup-Tjørring: 26/7 5, 1/8 1 og 6/8 2, 27/7 3 og 28/7 2 (OA,CH,CL)

#### Grønbenet Rørhøne (*Gallinula chloropus*): 04240

Manglende registrering præger som sædvanligt det indsendte materiale.

Holstebro tegner sig for de største tal med 24/7 8 ad 13 juv (CSV,ASN) og 30/12 16 (GTA).  
 Al ynglefund er derudover indsendt 3 ynglepar primo juli ved Vest Stadil Fjord (DMU).

#### Månedsfordeling:

Jan	Feb	Mar	Apr	Maj	Jun	Jul	Aug	Sep	Okt	Nov	Dec
1	-	2	22	41	31	9	7	4	5	8	5
<b>Total: 71</b>		<b>Indsendere: 11</b>		<b>Lokaliteter: 14</b>		<b>Observationer: 28</b>					

#### Hlishøne (*Fulica atra*): 04290

I et pænt år med en total på 44810 og mange registrerede ynglepar.

#### Max-tællinger fra lokaliteter med mere end 500 fugle:

600 Veserne (GTA), 15/1 2307 Harboøre Tange (V), 20/2 600 Vest Stadil Fjord (ET), 18/8 830 Sønderlem Vig (GM) og 13/10 3901 Stadil Fjord (T).

#### Yngleoplysninger:

Fra Vest Stadil Fjord meldes om hele 164 ynglepar! (DMU)

På lokaliteter i Ringkøbing Fjord er der i alt talt 53-62 par (T)

Herudover er der talt 3 par ved Sønderlem Vig (CSV), Geddal Enge (CSV) og Handbjerg (GM,CSV,HRS) og 1 par ved Søby Sø (CSV) og Helle Sø (CSV,ASN).

#### Månedsfordeling:

Jan	Feb	Mar	Apr	Maj	Jun	Jul	Aug	Sep	Okt	Nov	Dec
4662	772	2289	365	314	632	585	5004	3973	14339	6556	5319
<b>Total: 44810</b>		<b>Indsendere: 21</b>		<b>Lokaliteter: 42</b>		<b>Observationer: 185</b>					

#### Trane (*Grus grus*): 04330

Med 30 observationer af nok mindst 50 fugle et meget flot år, især præget af mange sommerobservationer og en stor trækobservation i august.

I marts og april var der flere spredte trækobservationer: 24/3 3n 1s Tipperne (T) og 1s Værnengene (OA,HKN), 26/3 1n Vest Stadil Fjord (HKN), 9/4 1 nø Skjern Enge (KEK), 20/4 2 Værnengene (JN) og 29/4 1 r Sønderlem Vig (HRS,LN).

Fra maj og frem til juli sås stationære fugle på flere lokaliteter. Fra denne periode er indsendt 4/5-5/6 op til 2 fugle Vest Stadil Fjord (JB,HP,PKR,UEM,EE,IB,ET,SEP,SO), 8/5 1 Tippetne (T), 9/5-14/7 op til 4 fugle Lønborg Hede (MBA,KIA,OA), 8/6 1 10 km ø f Ringkøbing (SEP) og 2 Borris Hede (K), 9/6 1 Sønderlem Vig (DAB) og 19/6 1 og 30/7 3 Skjern Enge (Max Nietscke, KIA).

I august sås 13/8 1 ad Vest Stadil Fjord (OA) og 22/8 24 t Jegindø (Gitte & Tonny Jeppesen).

I delvis sås i oktober 16/10 6 s Tipperne (T) og 22/10 1 n Vest Stadil Fjord (ET).

#### Strandskade (*Haematopus ostragelus*): 04500

Denne charmerende vader der ses hele året i amtet, bød i år 2000 på hele 3817 fugle, hvilket er pænt over gennemsnittet for de sidste 5 år på 2709 fugle. I forhold til 1999 er det en væsentlig fremgang der skyldes et langt større antal indsendere. Især er der indsendt meget materiale fra trækstederne.

I langt de fleste strandskader ses langs kysten, da trækket gennem Danmark foregår langs den Jyske vestkyst, men enkelte ses længere inde i landet dog normalt ikke i større koncentrationer.

Forårstrækket kulminerer normalt sidst i marts for norske fugle mens fugle fra Østersøområdet kulminerer sidst i marts til midt i april. Det er nok i høj gradet trækket af norske fugle der udgør kulminationen af strandskader i marts måned i Ringkøbing Amt, hvilket afspejles i nedenstående månedsfordeling.

I efterårstrækket kulminerer normalt ultimo juli - primo august med norske strandskader og fugle fra Østersøområdet efterfulgt af russiske fugle. Dette mønster ses også for år 2000, men der er indrapporteret mange fugle fra medio august i forhold til tidligere år.

**Årets første:** 9/1 6 Thyborøn (CSv,AS), 15/1 13 Nissum Bredning (V) og 17/2 2 Handbjerg Strand (LN)

**Forårsrast >40:** 24/3 69 Tipperne (T), 1/4 42 Tipperne (T) som eneste. Kun få indsendinger fra Nissum Bredning, der normalt tegner sig for større koncentrationer om foråret.

**Ynglelokaliteter i par:** Tipperne 9 (T), Værnengene 2-3 (T), Poldene i Nymindestrømmen 8 (T), Vinterleje Pold 1 (T), Vest Stadil Fjord 7 (DMU), Klægbanken 2 (T), Høje Sande 1 (T), Harboøre tange 8 (DMU) og Fjandø 25 (JOC)

**Trækobservationer >40:** 19/3 44n Hvide Sande (UEM), 29/7 101s Vejby Klit (CSv,GM), 14/8 178s Langerhuse (KKN), 15/8 96s Langerhuse (KKN), 17/8 80s Langerhuse (KKN), 18/8 164s Nørre Lyngvig (OA,HKN), 18/8 60s Langerhuse (KKN), 19/8 141s Vejby Klit (GM,CSv), 20/8 717s Bjerregård Strand (HKN), 20/8 57s Nørre Lyngvig (KO,HKN,EE), 31/8 85s Vejby Klit (CSv,GM) og 31/8 82s Langerhuse (KKN)

**Efterårsrast >40:** 19/7 72 Nissum Bredning (V), 14/8 65 Nissum Bredning (V), 23/8 43 Rønland Sandø (KKN), 28/8 82 Nissum Bredning (V), 14/9 80 Nissum Bredning (V), 30/9 105 Nissum Bredning (V), 4/10 55 Thyborøn Havn (MJH), 28/10 59 Nissum Bredning (V), 15/11 53 Harboøre Tange (GM), 15/11 60 Nissum Bredning (V) og 28/11 45 Nissum Bredning (V)

**Årets sidste:** 16/12 3 Nissum Bredning (V), 30/12 10 Nissum Bredning og 31/12 9 Thyborøn (OA)

**Månedsfordeling:**

Jan	Feb	Mar	Apr	Maj	Jun	Jul	Aug	Sep	Okt	Nov	Dec
19	13	215	131	96	92	461	2109	229	228	174	50
<b>Total: 3817</b>		<b>Indsendere: 27</b>		<b>Lokaliteter: 39</b>		<b>Observationer: 171</b>					

**Klyde: (*Recurvirostra avosetta*): 04560**

I forhold til de foregående år, må 10338 fugle i år 2000 siges at være et nogenlunde år for arten sammenlignet med gennemsnittet for de sidste 5 år på 10973. Tallene for år 2000 er dog noget skuffende i forhold til sidste år, hvor der blev indrapporteret 15049 fugle, set i lyset af at der er indsendt materiale fra flere lokaliteter og indsendere. Igen i år tegner Bøvling Klit, Tipperne, Værnengene og Harboøre Tange for de største koncentrationer af rastende fugle. Forårstrækket bød på flere fugle i marts, men færre fugle i månederne april-maj. Efterårstrækket gav beskedne tal i august i forhold til tidligere år, mens september holdt et rimeligt niveau, dog noget færre end sidste år.

**Årets første:** 29/2 31 Høje Sande (KiA), 1/3 50r Høje Sande (KiA) og 11/3 3 Geddal Enge (LN)

**Forårs- og efterårstrækket beskrives ved max-tal fra udvalgte lokaliteter:**

	Apr-jun	Juli	Aug-sep
Bøvling Klit/fjord	47 (OA)	400 (AKV)	2490 (OA)
Harboøre Tange	227 (AKV)	13 (V)	4 (KKN)
Tipperne	314 (T)	274 (T)	592 (T)
Værnengene	77 (OA)	227 (OA)	68 (T)
Fjandø	186 (OA)	-	-

**Ynglelokaliteter i par:** Tipperne 108 (T), Værnengene 2 (MBA), Fjandø 120 (JOC), Geddal Enge 2 (CSv), Harboøre tange 160 (DMU) desuden kan nævnes Klægbanken 0!!

**Årets sidste:** 29/10 929 Tipperne (T), 1/11 90 Tipperne (T) og 23/11 3 Tipperne (T)

**Månedsfordeling:**

Jan	Feb	Mar	Apr	Maj	Jun	Jul	Aug	Sep	Okt	Nov	Dec
31	1059	569	1102	321	1160	3155	1230	1618	93		
<b>Total: 10338</b>		<b>Indsendere: 20</b>		<b>Lokaliteter: 17</b>		<b>Observationer: 88</b>					

**Lille Præstekrave: (*Charadrius dubus*): 04690**

Den lille præstekrave er i moderat fremgang i Ringkøbing Amt, hvilket især skyldes Skjern Å der denne tegner sig for 3 par. Desuden er der indrapporteret ynglepar fra Rom grusgrav med 1 par, Vejby grusgrav med 1 par og endeligt et muligt par ved Veserne. Enkelte af nedenstående observationer kan dog være mulige ynglepar (eksempelvis Vest Stadil Fjord). Af det indsendte materiale, vurderer jeg antallet ynglebestand til at være 5-7 ynglepar, hvilket er det højeste antal par siden 1994.

**Årets første:** 20/4 2 Vejby grusgrav (KKN) og 1/5 1 Vejby grusgrav (AKV)

**Alle øvrige observationer nævnes:** 6/5 2 Veserne (EØ), 7/5 2 Vejby grusgrav (CSv,AS,MJH,GM), 14/5 2 Skjern Enge (MBA), 14/5 1 Horn Sø (AKV), 14/5 1 Vest Stadil Fjord (UEM), 20/6 1 Skjern Enge (TM), 15/7 6 Skjern Enge (MBA), 16/7 1 Vejby grusgrav (KKN), 25/7 2 Skjern Enge (OA), 30/7 2 Skjern Enge (OA,MJH), 3/8 2 Veserne (KKN), 5/8 3 Skjern Enge (MBA) og 13/8 1 Vest Stadil Fjord (KEK) som ligeledes blev årets sidste.

**Total: 29 Indsendere: 9 Lokaliteter: 5 Observationer: 15**

**Stor Præstekrave: (*Charadrius hiaticula*): 04700**

Med 2295 fugle i år 2000, sammenlignet med gennemsnittet for de sidste 5 år på 1903 fugle, må året siges at være tilfredsstillende. Fremgangen skyldes nok hovedsageligt flere indsendere og flere observationer, men fordelt på færre lokaliteter.

**Årets første:** 17/2 1 Handbjerg Strand (LN), 24/2 7 Sønderlem Vig (LN) og 25/2 1 Værnengene (KiA)

Trækket af præstekraver der yngler i det sydlige Skandinavien kulminere i medio marts primo april, men med få observationer. Max-tal fra denne periode er: 12/3 14 Harboøre Tange (AKV), 29/3 11 Tipperne (T), 30/3 11 Geddal Enge (CSv) og 26/4 37 Tipperne (T)

Trækket af arktiske fugle kulminere normalt først medio-ultimo maj, og største-tal fra denne periode er

(i år): 6/5 46 Bøvling Fjord (OA), 15/5 102 Bøvling Fjord (OA), 16/5 354 Tipperne (T), 18/5 80 Værnengene (T), 23/5 52 Værnengene (OA), 26/5 85 Vest Stadil Fjord (PKr), 3/6 86 Tipperne (T), 3/6 10 Vest Stadil Fjord (ET) og 8/6 50 Harboøre Tange (OA,PKr,MJH)

**Ynglelokaliteter i par:** Hvide Sande 3-4 (OA), Vest Stadil Fjord 6 (DMU), Harboøre Tange 18 (DMU,KKN) og Langerhuse 1 (KKN).

Efterårstrækket kulminerede medio august-primo september med følgende max-tal fra perioden: 14/8 10 Geddal Enge (GM), 17/8 127 Tipperne (T) og 3/9 167 Bøvling Fjord (OA)

**Årets sidste:** 18/10 4 Tipperne (T), 28/10 2 Harboøre Tange (V) og endeligt 5/11 2 Søndervig (PKr,HKn,KO)

**Månedsfordeling:**

Jan	Feb	Mar	Apr	Maj	Jun	Jul	Aug	Sep	Okt	Nov	Dec
9	75	64	976	253	200	437	248	31	2		
<b>Total: 2295</b>		<b>Indsendere: 24</b>		<b>Lokaliteter: 24</b>		<b>Observationer: 136</b>					

**Hvidbrystet Præstekrave: (*Charadrius alexandrinus*): 04770**

**Alle observationer nævnes:** 10/4 2 Tipperne (T) og 24/5 1 m. beskadiget ben Harboøre Tange (AKV)

Igen et normalt år med to iagttagelser af 3 fugle. Desværre blev der ikke set hvidbrystet præstekrave ved Vest Stadil Fjord, hvor der ellers sidste år blev set to fugle i parringsspil (uden at der dog blev påvist yngel).

**Total: 3 Indsendere: 2 Lokaliteter: 2 Observationer: 2**

**Pomeransfugl: (*Charadrius morinellus*): 04820**

I fler det utroligt flotte år i 1999 med 1817 fugle, kom vi i år 2000 ned på jorden igen med kun 886 fugle trods flere indsendere, lokaliteter og observationer. Igen tegner Skjern Enge sig for hovedparten af observationerne men også Vest Stadil Fjord bidrager med større observationer. Årets største observation blev noget skuffende kun: 7/5 71 Skjern Enge (SEP,SIO,Peter J. Petersen)

Trækket kulminerede lidt tidligere i år omkring den 7/5 mod 12-16/5 sidste år.  
 Årets første: 23/4 12 (OA,MJH), 24/4 12 (OGJ,RA) og 25/4 12 (JBO) alle Skjern Enge, hvilket er normalt ankomsttidspunkt.

Udvalgte observationer (obs. >40):

Skjern Enge: 30/4 42 (JBO), 4/5 42 (TiA,HRS,LN,Jes Graugård), 6/5 66 (anonym), 7/5 71 (SEP,SiO,Peter J. Petersen), 9/5 50 (FJH), 10/5 60 (EØ), 12/5 43 (EE).

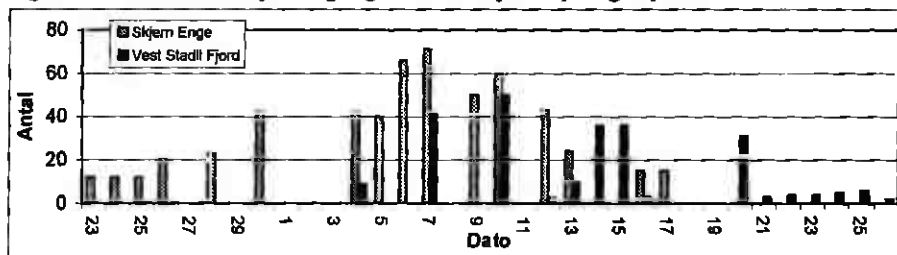
Vest Stadil Fjord: 7/5 41 (PKr,OA,MJH,EE,ASF,UEM), 10/5 50 (OA,PKr)

Øvrige lokaliteter (alle obs. nævnes): 2/5 23 Vrist (Thomas Buus), 6/5 21 Vrist (EØ,AKV), 21-23/5 2 Holmsland Enge (HSC), 5/6 1 Tipperne (T)

Årets sidste: En sjælden efterårsagttagelse var 3/9 1 Søndervig (EE)

Total: 886 Indsendere: 35 Lokaliteter: 6 Observationer: 40

Dagsmax for henholdsvis Skjern Enge og Vest Stadil Fjord i april og maj måned



Ovenstående indikerer at pomeransfluglene ankommer tidligere til Skjern Enge og kulminerer tidligere end det er tilfældet for Vest Stadil Fjord. Til gengæld bliver der set flere pomeransfugle ved Vest Stadil Fjord sidst på måneden i forhold til ved Skjern Enge. Der skal dog tages forbehold for forskelle i dækningsgraden for de to lokaliteter, hvorfor en endelig konklusion ikke kan drages.

Hjejle: (*Phuvalis apricaria*): 04850

Det bedste år for arten i mands minde med hele 289138 fugle sammenlignet med gennemsnittet på 118703 fugle for de sidste 5 år. Denne meget markante fremgang (på 167%) skyldes en kombination af flere ting, eksempelvis er der i år indsendt fra langt flere lokaliteter og observatører, hvorfor antallet af observationer ligeledes er steget kraftigt i forhold til sidste år. Men herudover er der også sket noget fra naturens side, idet der i det forgangne år er observeret særdeles store flokke jævnt fordelt i hele amtet langs kysten. De lokaliteter der har været de bedste bidragydere er: Skjern Enge, Tipperne, Bøvling Klit, Vest Stadil Fjord og Vrist Enge.

Som sædvanligt under forårstrækket blev flest fugle set i april måned og begyndelsen af maj, mens efterårstrækket i år 2000 kulminerede i medio oktober og medio november. I forhold til tidligere år blev der observeret mange hjejler i november og december måned, hvilket formentligt i høj grad kan tilskrives den særdeles milde forvinter.

Igen i år er der ikke indsendt materiale om ynglefund, og vi skal således tilbage til 1998 for at finde ynglepår i Ringkøbing Amt, hvor der ynglede 2 par (3-4 par i 1997).

Årets første: 5/1 4 Værnengene (MBA), 13/2 150 Skjern Enge (TM), 15/2 500 Stadilø (KEK).

Max-tal forår og efterår fra udvalgte lokaliteter:

	Forår	Efterår
Bøvling Klit/fjord	4/5 8000 (TiA)	7/12 5400 (DMU)
Tipperne	25/4 5003 (T)	29/9 5219 (T)
Værnengene	22/4 4000 (OA,HKN)	13/9 1366 (T)
Klægbanken	-	22/10 7100 (T,KEK)
Stadilø	9/5 650 (GTA)	6/10 5000 (ET,KEK,SO,SEP)

Skjern Enge	24/3 300 (KEK)	14/11 16130 (TM)
Vest Stadil Fjord	9/4 3500 (ET,KEK)	22/10 7000 (ET)
Stadil Enge	27/4 1800 (HRS)	1/12 2500 (LN)
Tomme	-	22/10 5500 (AKV,GM,CSv)
Vrist	2/5 300 (Thomas Buus)	17/9 4000 (AKV)

Junobs: 8/6 7 Harbøre Tange (OA,MJH,PKr), 15/6 1 Vest Stadil Fjord (OA), 22/6 1 Harbøre Tange (KKN), 28/6 4 Tipperne (T) og 30/6 1 Værnengene (OA).

Årets sidste: 17/12 100 Klægbanken (ET), 17/12 3000 Skjern Enge (ET,OA,KEK) og 20/12 3000 Bøvling Klit (OA).

Månedsfordeling:

	Jan	Feb	Mar	Apr	Maj	Jun	Jul	Aug	Sep	Okt	Nov	Dec
Total: 289138	2981	9201	29333	12362	27	1480	13467	25388	75827	89683	29385	
				Indsendere: 38			Lokaliteter: 44				Observationer: 249	

Strandhjejle: (*Phuvalis squatorola*): 04860

Et lidt dårligt år for arten sammenlignet med tidligere år, men der er ligeledes færre indsendere, og materiale fra færre lokaliteter. Forårstrækket kulminerer medio-ultimo maj, hvorimod efterårstrækket normalt kulminerer omkring månedsskiftet august-september. I år var der dog mange fugle ultimo september og primo oktober.

Årets første: 29/3 3 Tipperne (T), 4/4 5 Værnengene (OA,MJH) og 18/4 14 Tipperne (T)

Forår >30: 13/5 32 Harbøre Tange (KKN), 15/5 42 Bøvling Fjord (OA) og 23/5 167 Tipperne (T)

Efterår >30: 3/8 34 Tipperne (T), 22/9 249 Tipperne (T), 3/10 258 Tipperne (T) og 5/11 87 Tipperne (T)

Årets sidste: 14/12 1 Bøvling Klit (OA), 15/12 3 Bøvling Klit (OA) og 30/12 1 Harbøre Tange (V).

Månedsfordeling:

	Jan	Feb	Mar	Apr	Maj	Jun	Jul	Aug	Sep	Okt	Nov	Dec
Total: 1158			3	23	302	13	16	61	284	332	119	5
				Indsendere: 14			Lokaliteter: 19				Observationer: 63	

Sumpvibe: (*Chettusia leucura*): 04920

I alt 1 observation af 1 fugl: 8-10/6 1r Harbøre Tange (PKr,MJH,OA,AKV,RA m.fl.) beskrivelse og fotos tilsendt SU og godkendt.

Denne smukke vibeart var ny for amtet og godkendt som landets 5. fund. Viben vakte stor glæde i de tre dage den opholdte sig på Harbøre Tange, hvorefter den trak NV. Mindre end en uge herefter, dukkede en fugl op i Vejlerne, og tilbragte det meste af sommeren der. Denne fugl er af SU godkendt som værende den samme som Harbøre Tange fuglen.

Artens nærmeste udbredelse er det vestlige Asien, men netop i år 2000 var der invasion i Europa der som bekendt bl.a. nåede Danmark, med to fugle foruden ovennævnte: Christiansø og Lakolk, Rømø (henholdsvis DK's 3. og 4. fund).

Desuden kan lige nævnes, at arten ynglede i år 2000 i Rumænien med en mindre koloni, så måske arten ved at brede sig vestover?

Vibe: (*Vanelus vanellus*): 04930

Et særdeles pænt år for arten med hele 105803 fugle observeret mod 48442 i gennemsnit for de sidste 5 år. Denne markante fremgang skyldes ligesom for hjejlen vedkommende den særdeles milde "vinter". Derfor blev der observeret utroligt mange viber i oktober, november og især december i forhold til normalen. Dog er der også sket en stigning i antallet af indsendere og lokaliteter, hvorfor antallet af observationer ligeledes er steget markant. Især en iagttagelse skiller sig ud: 14/11 10540!!!

alle vest for A11(TM), hvilket må være den største koncentration af viber der nogensinde er set i Ringkøbing Amt! Generelt er der i det sene efterår observeret flere større flokke af viber, der forlængede deres ferieophold i Danmark inden turen sydpå, mens foråret bød på færre fugle end normalt. Af ynglefugle er der indrapporteret 423-436 par.

**Årets første:** 2/1 1 Fjand Grønne (PP), 9/1 189 Skjern Enge (KST) og 9/1 195 Skjern Enge (TM)  
**Udvalgte tal fra jan-apr. >500:** 13/2 1000 Skjern Enge (TM), 15/2 500 Vollerum Enge (Jesper J. Madsen), 16/2 1008 Skjern Enge (KST), 26/2 622 Skjern Enge (KST), 27/2 790 Pallisbjerg Enge (LH), 4/3 500 Nissum Fjord (AKV), 5/3 1080 Skjern Enge (TM) og 19/3 580 Harboøre Tange (AKV)  
**Udvalgte tal fra jun-jul. >250:** 21/6 318 Geddal Enge (CSv) 22/6 270 Værmengene (OA), 24/6 478 Geddal Enge (HRS), 4/7 605 Geddal Enge (GM), 11/7 315 Værmengene (OA), 12/7 500 Handbjerg (LN), 25/7 320 Sdr. Lem Vig (GM, LN) og 26/7 330 Tipperne (T).

**Efterårsrast >1000:** 22/10 1000 Vest Stadil Fjord (ET), 22/10 2320 Klægbanken (KEK, T), 23/10 1220 Skjern Enge (OA), 28/10 1330 Skjern Enge (TM), 4/11 3550 Skjern Enge (TM), 12/11 1490 Skjern Enge (OA), 13/11 1450 Skjern Enge (MBA, GM), 14/11 10540 Skjern Enge (TM), 14/11 1620 Geddal Enge (HRS), 15/11 1140 Geddal Enge (GM), 16/11 1550 Skjern Enge (MBA), 18/11 1940 Skjern Enge (OA), 21/11 1500 Geddal Enge (HRS), 7/12 2065 Bøvling Fjord (DMU), 7/12 2105 Felsted Kog (DMU), 9/12 1680 Geddal Enge (GM), 11/12 2100 Skjern Enge (OA), 15/12 4065 Bøvling Klit (OA), 17/12 3000 Skjern Enge (ET, KEK, OA) og 18/12 1000 Værmengene (OA).

**Årets sidste:** 26/12 1 Skjern Enge (GTA), 30/12 1 Harboøre Tange (V) og 31/12 4 Struer bugt (GM)

**Månedsfordeling:**

Jan	Feb	Mar	Apr	Maj	Jun	Jul	Aug	Sep	Okt	Nov	Dec
564	7488	5321	366	451	2393	4045	4711	6548	14717	38205	20994
<b>Total: 105803</b>		<b>Indsendere: 33</b>			<b>Lokaliteter: 62</b>			<b>Observationer: 328</b>			

**Islandsk Ryle (*Calidris canutus*): 04960**

Et år lidt under gennemsnittet med i alt 76 observationer af kun 1053 fugle.

Ingen vinterobservationer i første halvår. Første blev 26/3 4 Tipperne (T).

Forårstrækket kulminerede som sædvanlig i maj med 7/5 10N Harboøre Tange (MJH), 23/5 58 Tipperne (T) og 23/5 31 r + 25n Værmengene (OA) som de største tal. Ingen juniobs.

Efterårstrækket af adulte fugle indledtes med 11/7 4s Tipperne (T). De største tal af adulte blev 22/7 42 Harboøre Tange (AKV), 24/7 66 og 6/8 97, begge Tipperne (T). Fra medio august oprædter flere og flere juvenile i flokkene og de største tal blev: 18/8 28s Nørre Lyngvig (OA, HKN, KO), 23/8 51 + 28/8 60 Harboøre Tange (KKN, V), 9/9 33s Vejlbj Klit (GM, CSv, Usv), 14/9 45 Harboøre Tange (V) og 22/9 64 Tipperne (T). 15/11 18 Nissum Bredning (V) er mange så sent på sæsonen.

Årets sidste blev: 16/12 1 Plet Enge (V) og 9/12+20/12+26/12 1, alle fra Thorsminde (OA).

**Månedsfordeling:**

Jan	Feb	Mar	Apr	Maj	Jun	Jul	Aug	Sep	Okt	Nov	Dec
		4	10	169		195	362	217	56	36	4

**Total: 1053 (kun månedsmax fra Tipperne) Observationer: 76**

**Sandløber (*Calidris alba*): 04970**

Antalsmæssigt et flot år med 67 observationer af 779 fugle - faktisk det næstbedste år i Årsrapportens historie, kun overgået af 1996 med observationer af 804. Det gode år skyldes mange observationer af (stationære?) vinterfugle ved hhv. Thorsminde og Hvide Sande.

Max-tallene fra de største vinterlokaliteter blev: 2/1 7 Harboøre Tange (HHN), 20/2 28 Hvide Sande (LDH) og samme dag 25+ Thorsminde (OO, EØ, BD). Forårstrækket flot, men ikke med så høje tal som de seneste par år: 6/5 43 og 15/5 46+, begge Bøvling Fjord (OA) og 10/5 52 Husby Klit (PKR).

Efterårstrækket startede den 15/7 med 1 Skjern Enge (MBA) og 19/7 3s Langerhuse (KKN). Store tal for efteråret blev: 29/7 26s Vejlbj Klit (CSv, GM), 20/8 10s Langerhuse (KKN), 28/8 10 Langerhuse (KKN), 1/9 20 Nr. Lyngvig (KO, OA), 3/9 75 Bøvling Fjord (OA). I årets sidste 2 måneder mange

fugle på 2 traditionelle lokaliteter med følgende max-tal: 7/11 34 Thorsminde (AKV) og 30/12 100 Hvide Sande (KJA).

**Månedsfordeling:**

Jan	Feb	Mar	Apr	Maj	Jun	Jul	Aug	Sep	Okt	Nov	Dec
1	66	22	3	168	6	40	63	125	33	60	172

**Total: 779 (kun månedsmax fra Tipperne) Observationer: 67**

**Lyngvæbbet Dværgryle\* (*Calidris pusilla*): 04980**

En observation fra juli 1999 på Tipperne blev desværre forkastet af SU.

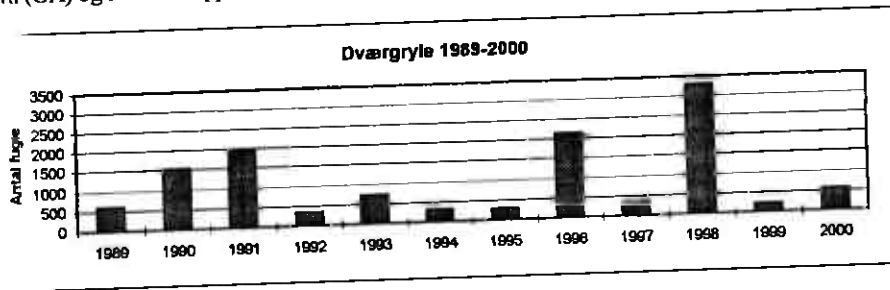
**Dværgryle (*Calidris minuta*): 05010**

Kun 478 observationer af kun 478 fugle er under gennemsnittet for de seneste 10 år (se diagram).

Forårstrækket startede 2 dage senere end i 1999 med 11/5 6 og 14/5 10 Tipperne (T) - sidstnævnte årets største obs. Ved Vest Stadil Fjord var forårsmax på 20/5 5 (via IB).

Juniobs: 3/6 3 Tipperne (T).

Efterårstrækket af adulte fugle nåede sit højeste med 19/7 9 Harboøre Tange (V), 23/7 17 Vest Stadil Fjord (OA) og 24/7 29 Tipperne (T).



Ungfugletrækket kulminerede med 27-28/8 18 Harboøre Tange (AKV, V), 28/8 32 Geddal Enge (GM), 29/8 19 Vest Stadil Fjord (KO, OA), 29/8 13 Skjern Enge (OA, KO), 30/8 27 Værmengene (OA, KO), 1/9 20 Bøvling Fjord (OA) og 22/9 12 Tipperne (T) og 4/10 10 Harboøre Tange (MJH). Sidste blev 17/10 1 Hvide Sande og 24/10 1 Nr. Lyngvig (begge PKR).

**Månedsfordeling:**

Jan	Feb	Mar	Apr	Maj	Jun	Jul	Aug	Sep	Okt	Nov	Dec
				37	3	64	238	189	27		

**Total: 534 (kun månedsmax Tipperne) Observationer: 64**

## Ture i Ringkøbing Amt

### Harboøre Tange.

Søndag 5. august. Mødested: Harboøre Kirke, kl. 13.00. Turleder: Kurt Mikkelsen, tlf. 97891960  
Harboøre Tange er på denne årstid rasteplass for store skarer af vadefugle og ænder. Der gøres holdt ved laguner og vandhuller, hvor især vadefugle raster. Turen foregår i privatbiler. Varighed ca. 3 timer.

### Fiil Sø og Værnengene.

Lørdag 18. august. Mødested: Skjern Kirke kl. 6.30. Heldagstur. Turleder: Flemming Thomasen, tlf. 97196214.

En heldagstur til de fine lokaliteter, hvor der på Værnengene kan ses store mængder af vadefugle og ænder, samt en del rovfugle. Fiil Sø er næsten et kapitel for sig her på sensommeren. Søen huser mange forskellige andefugle, gæs og lappedykker. Fiskeørn ses jævnlig. Stedet er altid god for en overraskelse. Fiilsø's fuglerigdom er dog betinget af, at høstarbejdet er afsluttet, så vi besøger kun lokaliteten, hvis "fuglene er ankommet". Husk en solid madpakke. Turen foregår i privatbiler og forventes afsluttet ca. kl. 15..

### Handbjerg Strand

Søndag 19. august. Mødested: Den offentlige P-plads efter første bump på Strandvejen.  
Tid: kl.9-11

Turledere: Henning Rose Sørensen, tlf. 97448482 og Leif Novrup. Tlf. 97448301  
Vi går en tur langs fjorden og ad den nye natursti og ser på måger, vadefugle, ænder og rovfugle. Et skønt fuglerigt område, hvor mange vadefugle nu findes på vej til varmere himmelstrøg fra det nordlige Skandinavien.  
Vandtæt fodtøj anbefales.

### Hindø

Søndag 26. august. Mødested: Hee Kirke kl. 13.00. Turens varighed ca. 2 timer  
Turleder: Rasmus Andersen, tlf. 97323439  
Kort tur omkring broen, hvor der på denne årstid "plejer" at være spændede fugle at se efter. Her kan vævnes rørhøg, fiskeørn og skægmejse.  
Turen foregår i privatbiler.

### Alt efter vejret-ekskursion ved Vestkysten.

Søndag 16. september. Mødested: P-pladsen ved supermarkedet ved lyskrydset i Søndervig kl. 6.00.  
Turleder: Ulf E. Møller, tlf. 23608989  
Vejret bestemmer, hvad der skal ske: Havtræk, kratlusk ved Lyngvig Fyr, evt se lidt ringmærkning, småfugletræk over klitterne, rastende fugle ved fjordene. Altså lidt af en gambler-tur. Turen afsluttes i forbindelse med "Åben Fjord"-arr. - se nedenfor.  
Turen foregår i privatbiler.

"Åben Fjord"- Mellemdyb ved Vest Stadil Fjord.  
Søndag 16. september. Tidspunkt: Fra kl. 11.00 - 13.00

Her vil lokale ornitologer. Kontaktperson: Rasmus Andersen, tlf. 97323439  
Denne dag vil der stå lokale ornitologer placeret på gode fuglesteder ved Mellemdyb fra kl. 11.00 til 13.00. Der er ikke tale om guidet rundtur i området, men vejledning ved fig. poster.  
Pladsen ved Jens Bjerg-Thomsens jagthytte på Skelmosevej (denne vej går fra Stadil mod vest ud til Skelmosevej Kft), fugletårnet ved Søndre Dyb samt det nye fugleskjul i det sydøstlige hjørne af Mellemdyb, (de to sidstnævnte poster kan man evt. få udpeget ved jagthyttten) Man kan således holde sig så længe man ønsker ved de forskellige poster. Dette arrangement vil også blive omtalt i avisen, og alle er velkomne. På dette tidspunkt er der gode muligheder for at se Grågæs, Rødbog og deres flyvende unger kredser rundt, og vadefugle og ænder er kommet fra det nordlige

### Stadil Fjord.

Søndag 7. oktober. Mødested: Sømærket ca. 6 km nord for Søndervig kl. 8.00.

Turleder: Eigil Thomasen, tlf. 97320201  
Denne naturperle byder på mange fugle i efteråret, hvor trækturen foregår langs kysten. Vi lægger ud ved Sømærket for at iagttage trækturen af evt. kjoer og suler.  
Der er tale om et område, der efter naturgenopretningen byder på et alsidigt fugleliv, med især andefugle, og flere arter rovfugle, heriblandt måske Vandrefalk. Østsiden af Sydre Fjord byder ofte på hejler og måske og bjerglærker. Turen slutter ca. kl. 12. Husk kaffe/the, varmt tøj og formodentlig fodtøj.  
Turen foregår i privatbiler.

## "Gå i banken" via Internettet

Vores NetBank er åben de fleste af døgnet timer, så du kan "klikke" dine overførsler, betalinger m.v. på plads, når det passer dig



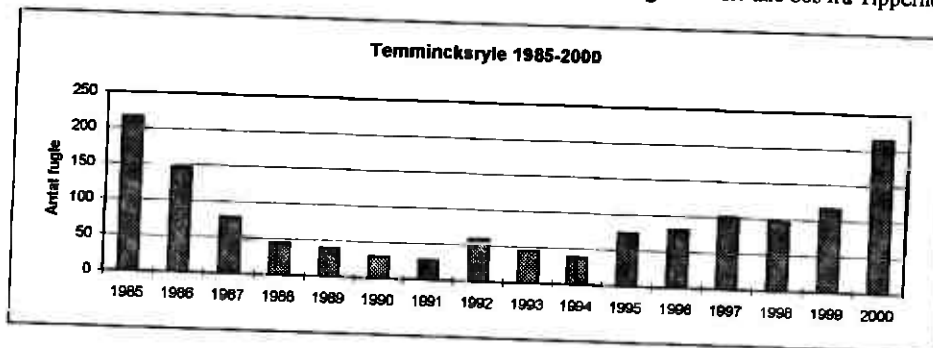
**Landbobanken**

www.landbobanken.dk



### Temmincksryle (*Calidris temminckii*): 05020

Et kanonår med 45 observationer af 215 fugle, hvilket er det højeste siden 1985, hvor 216 blev registreret (se diagram). Denne tendens med mange fugle vil sikkert fortsætte med åbningen af Projekt Skjernå. Antallet af observerede fugle blev forår: 193 og efterår: 22 fugle inklusiv alle obs fra Tipperne.



Første forårsfugle var tidlige: 1/5 1 Strande (JBO), 4/5 1 Tipperne (T), 4/5 2 Værnengene (KIA, AKV) og 4/5 4 Vest Stadil Fjord (PKR). De største tal i foråret blev (>10): 7/5 11 Vest Stadil Fjord (EE), 11/5 38 Tipperne (T), 12/5 17 Ferring Sø (SEP, SO), 13/5 19 Skjern Enge (MBA), 14/5 24 Vest Stadil Fjord (PKR, UEM) og 16/5 19 Tipperne (T). Sidste forårsfugl blev 8/6 1 Harboøre Tange (PKR). Fra efterårstrækket var bedste obs 15/7 4 Skjern Enge (MBA). Årets sidste blev tidlige: 29/8 1 IK Skjern Enge (OA, KO) og 31/8 1 Kilen (GM, CSv).  
**Total: 215 (incl alle obs fra Tipperne: ) Observationer: 45**

### Hvidrygget Ryle\* (*Calidris fuscicollis*): 05050

I perioden 11-15/7 rastede 1 2K+ på Tipperne (HKn, OA, OTh). Beskrivelse tilsendt SU og godkendt. Gæst fra Nordamerika. Det er 5. fund i amtet og første siden 1990.

### Stribet Ryle\* (*Calidris melanotos*): 05070

14-15/7 1 ad Harboøre Tange (Rune Bjerre, Frederiksværk). Beskrivelse + foto er tilsendt SU og godkendt. 7. fund i amtet og faktisk det 4. fund fra lokaliteten. Fra 1999 blev 22-26/9 1 IK Veserne (PKr, AKV, JN) også godkendt af SU. Gæst fra Nordamerika/Østsibirien.

### Krumnæbbet Ryle (*Calidris ferruginera*): 05090

Et år under gennemsnittet med i alt 57 observationer af 460 fugle. Forårstrækket blev kun observeret på 4 lokaliteter og indledtes med 4/5 2 Vest Stadil Fjord (JB) og 8/5 4 Tipperne (T) og 2 Ferring Sø (AKV). Månedsmax-tallet fra Tipperne blev 24/5 57, hvilket er en suveræn dansk forårsrekord. Ellers ingen tal over 4. Kun 1 juni-obs ved 3/6 1 Tipperne (T). Returtrækket af adulte fugle indledtes med 10/7 2 Tipperne (T) og 13/7 6 Værnengene (OA). Herefter foreligger følgende julimax-tal fra lokaliteter med mere end 10 fugle: 17/7 25 Værnengene (HKn), 26/7 70 Tipperne (T) og 29/7 32s Vejby Klit (CSv, GM). Den første ungfugl ses 13/8 på Harboøre Tange (AKV). Ungfugletrækket sås med følgende: 23/8 10s Harboøre Tange (KKN), 27/8 66 Tipperne (T), 28/8 28 Harboøre Tange (V), 30/8 13 Værnengene (KO, OA) og 3/9 10+ Bøvling Fjord (OA). Årets sidste fugle blev 29/9 3 Tipperne (T).

### Månedsfordeling:

Jan	Feb	Mar	Apr	Maj	Jun	Jul	Aug	Sep	Okt	Nov	Dec
				79	1	173	189	18			

**Total: 460 (kun månedsmax fra Tipperne) Observationer: 57**

### Sotgrå Ryle (*Calidris maritima*): 05100

Et gennemsnitsår med 26 observationer af 100 fugle.

Årets første halvdel blev de største tal: 1/1 17 og 2/1 25 Thyborøn (CH, HHN, PKR, GTA), 12/3 18

Harboøre Tange (AKV).

Første efterårsfugle var tidlige med 18-22/8 1 IK Langerhuse (KKN), 19/8 1 Thorsminde (CL) og 26/8

1 Hvide Sande (SEP). Fra efteråret er der faktisk mange observationer, men ikke med store tal. De

største tal blev 4/11 5 Hvide Sande (UEM, JB) og 5/11 4 Thorsminde (MoE). En indlandsobs var 5/11

1 Tipperne (T) - faktisk 3. fund på reservatet.

### Månedsfordeling:

Jan	Feb	Mar	Apr	Maj	Jun	Jul	Aug	Sep	Okt	Nov	Dec
11	2	19					14	3	4	14	

**Total: 100 Observationer: 26**

### Almindelig Ryle (*Calidris alpina*): 05120

Et gennemsnitsår med kun 199 observationer af 75.607 fugle.

Det er ikke mange fugle i årets første 2 måneder - kun 2 tal over 50 fugle: 8/1 300 og 24/2 110, begge

Geddal Enge (CSv, LN).

Først kom der gang i trækket, men hovedtrækket fandt sted ultimo april-maj. Forårsmax-tallene fra

de enkelte lokaliteter (>300) blev: 29/3 400 Geddal Enge (LN), 4/4 1400 Værnet (OA, MJH), 9/4 800

Bøvling Fjord (OA). Et stort tal i juni blev

16/6 1011 Tipperne (T).

Yngletællinger blev udført på Tipperne med 61 par (T) og Harboøre tange med 41 par (DMU).

Årligvis ynglet på Geddal Enge, hvor der i perioden 30/5-24/6 blev set max 5 fugle.

I efterårstrækket kulminerede sædvanligvis flere gange i perioden fra ultimo juli til primo november.

Max tallene fra de enkelte lokaliteter (>500) blev følgende:

18/9 700 Felsted Kog (OA) og 3/10 11.129 Tipperne (T). Ingen efterårstællinger fra Bøvling Fjord.

Mange fugle i december; de største blev: 20/12 305 Bøvling Klit (OA) og 24/12 100 Værnengene

(KIA)

### Månedsfordeling:

Jan	Feb	Mar	Apr	Maj	Jun	Jul	Aug	Sep	Okt	Nov	Dec
102	265	10377	9663	18432	1019	1546	6462	8155	12671	5718	997

**Total: 75.607 (kun månedsmax fra Tipperne) Observationer: 199**

### Karløber (*Limicola fulcinellus*): 05140

Mindst 19 fugle set, heraf ret overraskende med hele 14-16 i foråret og 5-6 sensommer. Alle observationer nævnes:

Forår: 17/5 1 Tipperne (T), 22-25/5 op til 4 Værnengene (HKn, JFN, OA), 23-24/5 op til 7 Tipperne

(T), 24/5 1 Vest Stadil Fjord (PKR), 26/5 1 Tipperne (T) og 31/5 1 Vest Stadil Fjord (SEP, SO).

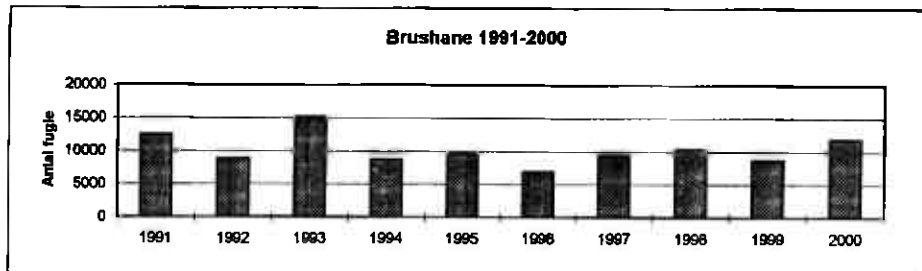
Efterår: 2/7 1, 24/7 2, 26/7 1 og 5/8 1, alle Tipperne (T) samt 9/8 1 Bøvling Fjord (HKn, OA, KO).

### Prærieløber\* (*Tryngites subruficollis*): 05160

Første fund i amtet og det første siden 1994 blev en kendsgerning med 5-15/10 1 IK Vollerum Enge v/Stadilø (OA, PKr, MJH m.fl.). Godkendt af SU. Gæst fra Nordamerika og det allerøstligste Sibirien.

**Brushane (*Philomachus pugnax*): 05170**

192 observationer af 11.796 fugle er tredjedeste år inden for de seneste 10 år (se diagram). Kun 2 observationer i de første vintermåneder: 17/2 1 Tipperne (T) og 25/2 1 Værmengene (TM). Forårstrækket kulminerede de fleste steder ultimo april og primo maj. Max-tallene fra de enkelte lokaliteter (>100) blev: 28/4 375 Tipperne (T), 29/4 1040 Harboøre Tange (AKV,GM,CSv), 29/4 360 Ferring Sø (GM,CSv), 30/4 390 Veserne (AKV), 30/4 110 Færgen v/Bøvling Fjord (OA) og 3/5 515 Værmengene (OA,HKN,TiA,MBA).



Ynglefugle: max 14 hanner og kun 16 hunner i yngletiden Tipperne(T), 2 hanner og 4 hunner (heraf 3 yngleurologer) Harboøre Tange (DMU).

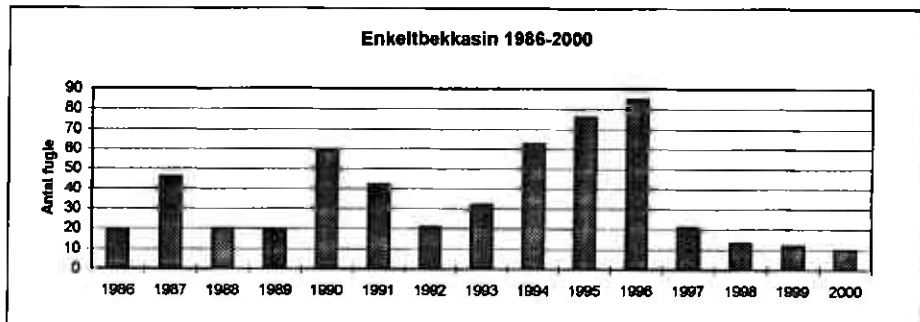
Efterårstrækket startede som sædvanligt i slutningen af juni, men toppede flere gange. Max-tal fra følgende lokaliteter (>50): 15/7 100 Bork (MBA), 12/8 220 Bøvling Fjord (OA), 14/8 153 Geddal Enge (GM), 17/8 200+ Vest Stadil Fjord (PKR), 27/8 162 Tipperne (T), 27/8 160 Høvsøre (AKV), 28/8 305 Værmengene (KO,OA) og 30/8 890 Bork Mærsk (OA,KO).

I årets sidste 2 måneder var der faktisk pænt med fugle pga det milde vejr. Bl.a. bør nævnes 8/11 41 Værmengene (OA), 14/11 28 Geddal Enge (HRS), 26/11 17 Hellegård Å og ådal (GM) og 30/11 34 Skjern Enge (MBA). I december bør følgende nævnes: 2+17/12 16 Skjern Enge (MBA,OA) og 21/12 7 Bøvling Klit (DMU). Årets sidste obs blev 31/12 1 Struer Bugt (GM).

**Månedsfordeling:**

Jan	Feb	Mar	Apr	Maj	Jun	Jul	Aug	Sep	Okt	Nov	Dec
	2	445	4451	1965	178	1232	2914	236	60	251	62

**Total: 11.796 (incl månedsmax fra Tipperne) Observationer: 192**

**Enkeltbekkasin (*Scolopax rusticola*): 05180**

Med 10 fugle (incl. alle Tippeternes) blev 2000 det dårligste år i de seneste 15 år (se diagram).

Den 2 forårsobs: 21/3 Tipperne (T) og 27/3 1 Værmengene (KiA).

Efterårstrækket startede lidt tidligt med 3+7/9 1 Sunds Sø (IST) - fundet død på sidstnævnte dato, 18/9 1 Vest Stadil Fjord (PKR), 22/9 2 Tipperne (T), 30/9 1 Nr. Lyngvig (EE,UEM,JB,SEP,SO), 8/10 1 Tipperne (T), 8/11 1 Tipperne (T) og 19/11 1 Nørlund Plantage (NPB).

**Dobbeltbekkasin (*Gallinago gallinago*): 05190**

Et ualmægtigt år med i alt 189 obs af 6.351 fugle. I årets første 2 måneder blev der set 7 fugle, største blev 23/1 5 Borris Hede (OO,ET). Forårstrækket blev pænt, største obs (>10) blev 24/3 78 og 12/4 10 Tipperne (T), 26/3 25+ Borris Hede (OO), 11/4 25 Handbjerg Strand (LN,HRS), 12/4 16 Vest Stadil Fjord (RA), 14/4 20 Geddal Enge (LN) og 21/4 29 Harboøre Tange (OA,MJH). Af ynglelokaliteter kan nævnes med evt. par i parentes: Borris Hede (20 fugle), Geddal Enge (1-2), Høvsøre Sø (3), Abildå og Ådal (1), Felsted Kog (1), Tipperne (2-3), Sænderlem Vig (8), Harboøre Tange (1), Værmengene (2-3), Stovbæk Krat (2), Lønborg Hede (1) og Vest Stadil Fjord (3). (OO,OO,OA,HRS,CSv,GM,CL,LH,LN,MBA,JOC,T,DMU).

Efterårstrækket var usædvanlig, idet der var kulminationer i både september, november og sågar december. Der er aldrig set så mange fugle i december som i 2000, 1262 fugle mod eksempelvis 4 i 1991.

Obs til fra juli-oktober fra de enkelte lokaliteter med mere end 100 fugle nævnes:

17/10 Geddal Enge (HRS), 17/9 720 Tipperne (T), 18/10 125 Horn Sø (AKV). Fra de sidste 2 måneder: 17/11 329 Klægbanken (T), 21/11 175 Geddal Enge (HRS), 22/11 125 Skjern Enge (OA), 23/11 175 Tipperne (T) og 7/12 495 Bøvling Fjord (DMU). Øvrige store decembertal blev 1/12 120 Geddal Enge (LN), 15/12 165 og 20/12 160, begge Bøvling Klit (OA). Årets sidste blev 26/12 86 Harboøre Tange (JN), 31/12 20+ Harboøre Tange (OA,AKV) og 31/12 1 Sevel (LN).

**Månedsfordeling:**

Jan	Feb	Mar	Apr	Maj	Jun	Jul	Aug	Sep	Okt	Nov	Dec
		1	116	217	21	14	156	805	1456	727	1657

**Total: 6.438 (kun månedsmax fra Tipperne) Observationer: 191**

**Totalkækker (*Gallinago media*): 05200**

Et år med 6 fugle i 1999 kunne det kun blive til en enkel i 2000: 13/9 1 Vest Stadil Fjord (PKR).

**Høvsneppe (*Scolopax rusticola*): 05290**

Et observationer af 48 fugle må betegnes som et rimeligt godt år.

Største obs blev 18/1+8/2 1 Søndervig (EE), 23/1 2 og 20/2 1, begge Høvsøre Plantage (OO,EO).

Et forårstræk: Fra 19/3-21/4 13 obs af 15 fugle, største blev 6/4 3 Vest Stadil Fjord (KiA).

I yngletiden var der 1 territoriehævdende i Høvsøre Plantage den 8/5 (ET).

Efterårstrækket forløb fra 13/10-31/12. Største obs blev 14/10 2 Høvsøre Plantage (BC), 29/10 3 Høvsøre Plantage (BC) og 28/12 2 Velling (RA). At arten holdt ud i lang tid kan ses af, at hele 3 fugle blev på årets sidste dag: 1 Hvide Sande (SEP), 1 Rindum (SEP) og 1 Thyborøn (OA).

**Månedsfordeling:**

Jan	Feb	Mar	Apr	Maj	Jun	Jul	Aug	Sep	Okt	Nov	Dec
	2	8	7	1					12	7	9

**Total: 48 Observationer: 41**

**Kobbersneppe (*Limosa limosa*): 05320**

Et observationer af 1236 fugle (incl. Islandske) er et normalt antal

De første forårsfugle dukkede op 14/3 44 og 16/3 45, begge Værnengene (MBA,T).

I yngletiden (hovedsagelig ultimo marts-primio juni) sås følgende max-tal (>5):

28/3 110 Værnet (OA,HKN), ¼ 139 Tipperne (T), 14/4 6 Bøvling Klit (OA) samt 7/5 24 Harboøre Tange (MJH).

Ynglefugleregistreringer: 91-96 par Tipperne, 35-36 par Værnet, 1 par Poldene i Nymindestrømmen, 2 par Klægbanken, alle (T). Desuden 21 par Harboøre Tange (OA,MJH,DMU) og mindst 5 par Bøvling Fjord (OA). Alt i alt er der i amtet registreret 151-160 par mod 164-169 par i 1999.

Efter yngletiden var der kun små observationer. De største tal blev 22/6 21 Værnet (OA) og 3/7 22 Tipperne (T). De sidste observationer har sikkert drejet sig om Islandske (se nedenunder): 14/11 10 Vesterenge, Skjern Enge.

#### Månedsfordeling:

Jan	Feb	Mar	Apr	Maj	Jun	Jul	Aug	Sep	Okt	Nov	Dec
		437	358	164	176	43	11	13	24	27	7

**Total: 1236 (kun månedsmax fra Tipperne) Observationer: 71**

#### Islandsk Stor Kobbersnepe\* (*Limosa limosa islandica*):

I foråret 4 observationer af denne race - heraf 2 godkendt af SU: 31/3 1 han Værnengene (HKN) og 21/4 1 han Værnengene (HKN,OA,Oth). I efteråret fra 17/8-17/12 ekstremt mange observationer af især ungfugle (det drejer sig om 20-30 fugle, se ovenover), men da der endnu er for lidt viden om bestemmelse af juvenile fugle vil alle observationer blive henlagt i SU.

#### Lille Kobbersnepe (*Limosa lapponica*): 05340

102 observationer af 9.807 fugle er lidt under gennemsnittet.

Årets første blev 24/3 70 Tipperne (T). Forårstrækket kulminerede i maj med følgende max-tal fra bedste forårslokaliteter (>50): 18/4 120 Fjandø (LN,EØ), 26/4 490 Tipperne (T), 7/5 236 Harboøre Tange (MJH), 15/5 2520 Bøvling Fjord (OA) og 18/5 183 Værnengene (T).

Efterårstrækket forløb fra juli til november. I juli og august gjaldt det især trækket af de adulte fugle. Følgende store tal bør nævnes: 11/7 179s Værnengene (T), 17/7 200 Bøvling Fjord (AKV), 12/8 335 Bøvling Fjord (OA) og 17/8 100 Tipperne (T).

I perioden september til november er det især ungfuglene, der dominerer. Max-tallene fra denne periode blev 3/9 125 Bøvling Fjord (OA), 3/10 88 Tipperne (T) og 21/11 68 Skjern Enge (MBA).

Ekstremt mange fugle i december med de største obs. 2/12 50 og 17/12 38, begge Skjern Enge (MBA,OA), 7+14/12 31 Bøvling Fjord (DMU,OA) og 23/12 13 Tarm (KST). Årets sidste blev 30/12 6 Harboøre Tange (V), 30/12 1 død Sønderlem Vig, fjorden ud for og 31/12 19 Thyborøn (OA).

#### Månedsfordeling:

Jan	Feb	Mar	Apr	Maj	Jun	Jul	Aug	Sep	Okt	Nov	Dec
		115	1419	6044	30	476	499	233	151	618	222

**Total: 9.807 (incl månedsmax fra Tipperne) Observationer: 102**

#### Lille Regnspove (*Numenius phaeopus*): 05380

42 observationer af 706 fugle er laveste antal siden 1992. Forårstrækket var igen skuffende.

Forårets første blev 20/4 11ø Halkær enge (TV) og 21/4 2 Vest Stadil Fjord (BC). De største forårsobs blev: 27/4 9n Værnengene (MBA) og 8/5 26 Tipperne (T). 2 observationer var svære at afgøre om de var sene forårsfugle eller tidlige returtrækkere: 3/6 3 og 9/6 2, begge Vest Stadil Fjord (ET,KEK). Så første sikre returtrækkere må være 17/6 1 Værnengene (T).

Som sædvanlig dukkede mange returtrækkere op i den første uge af juli. Trækket kulminerede ultimo juli/primio august og ebbede ud medio august. Følgende max-tal fra de store efterårslokaliteter (>20): 13/7 22 Nr. Lyngvig (OA,HKN), 23/7 35 Vest Stadil Fjord (MoE,OA), 28/7 275 Tipperne (T).

Årets sidste fugle blev sene: 29/9 2 Geddal Enge (LN,HRS) og 5/10 1 trk. Vollerum Enge v/Stadilø (HKN).

#### Månedsfordeling:

Jan	Feb	Mar	Apr	Maj	Jun	Jul	Aug	Sep	Okt	Nov	Dec
			35	59	9	387	213	2	1		

**Total: 706 (kun månedsmax fra Tipperne) Observationer: 43**

#### Nor Regnspove (*Numenius arquata*): 05410

194 observationer af 15.107 fugle, hvilket er normalt.

Årets første fugle blev 15/1 15 Nissum Bredning (V), 30/1 1 Stadilø (RA) og samme dag 18 Stauning (HKN).

En koordineret overnatningstælling fra 8-10/4 gav 6.343 fugle: 8/4 818 Felsted Kog (LN), 9/4 973 Sandene (EE), 9/4 2228 Bøvling Fjord (OA,KEK), 9/4 1130 Vest Stadil Fjord (PKr), 9/4 509 Klægbanken (ET), 10/4 237 Tipperne (T), 10/4 335 Værnengene (OA), 10/4 113 Stavsholm (HRS). Tallet er noget lavere end i 1998, hvor over 9.000 fugle blev talt.

Registreringer af yngleterritorier er gjort på følgende lokaliteter og de nævnte ynglepar er skønnet:

4 par Bjålum Klit/Værnet (T), 2 par Poldene i Nymindestrømmen (T), 1 par Tipperne (T), 1 par Bjørnegård (OA), 3+ par Borris Hede (OO,EØ), 1 par Lønborg Hede (OA), 1 par Vind Hede (GTA), 1 par Nr. Lyngvig (OA) og 1 par Hodsager (EØ). Desuden 6 fugle ved Nørlund Plantage i yngletiden (NPIB). Altså alt i alt 15+ par. Alle lokaliteter er ikke dækket, så mon ikke der er flere. I 1998 og 1999 er det fremkommet oplysninger om hhv. 14-18 par og 22-29 par.

Efterårstrækket var ikke så stort som normalt. Max-tal fra nogle udvalgte lokaliteter (>50) i denne periode nævnes: 24/6 88 Vest Stadil Fjord (KEK), 12/8 123 Bøvling Fjord (OA) og 27/8 276 Tipperne (T).

En del decemberobs, de største ved 9/12 37 Geddal Enge (GM), 20/12 47 og 21/12 65, begge Høvsøre (OA) og 27/12 11 Sønderlem Vig, fjorden ud for (HRS,LN). Årets sidste blev også på årets sidste dag: 11/12 6 Vest Stadil Fjord (LH) og 31/12 1 Thyborøn (OA).

#### Månedsfordeling:

Jan	Feb	Mar	Apr	Maj	Jun	Jul	Aug	Sep	Okt	Nov	Dec
	1	5311	7485	87	351	380	547	213	231	268	199

**Total: 15.107 (kun månedsmax fra Tipperne) Observationer: 194**

#### Nortklire (*Tringa erythropus*): 05450

Et kanongodt år med 94 observationer af 2459 fugle. Bedste år siden 1987, hvor der blev set mindst 775 fugle.

Årets første var tidlige: 17/3 2, 22/3 2 og 28/3 3, alle Værnengene (MBA,HKN;OA).

Forårstrækket blev stort set kun registreret på Tipperhalvøen, og især var det denne gang Værnsande på Værnengene, der blev den store topscorer. Se blot disse tal: 27/4 172, 28/4 140, 2/5 216, 3/5 330, 4/5 450, 5/5 200, 7/5 109, 8/5 97 og 14/5 20 (OA,HKN,TiA,MBA,AKV). Tallet fra 4/5 er ny antrekord. Andre (små)tal blev: 25/4 21 Tipperne (T), 6/5 2 Geddal Enge (HRS), 7/5 3 Harboøre Tange (MJH) og 12/5 2 Høje Sande (OA,HKN).

De første returtrækkere observeredes 5/6 8 Vest Stadil Fjord (UEM). Store tal med adulte fugle blev 11/6 6 Geddal Enge (GM), 10/6 48 Værnengene (OA), 22/6 56 Værnengene (OA), 3/7 39 Tipperne (T). I august-oktober dukker især ungfuglene op. De største tal fra denne periode blev 27/8 132 Tipperne (T), 30/8 30 Værnet (OA,KO), 7/9 19 Geddal Enge (HRS) og 3/10 92 Tipperne (T). Årets sidste blev 10/10 1 Harboøre Tange (V) og 14/11 2 Tipperne (T).

**Månedsfordeling:**

Jan	Feb	Mar	Apr	Maj	Jun	Jul	Aug	Sep	Okt	Nov	Dec
		9	360	1347	214	57	272	103	95	2	

**Total: 2441 (incl månedsmax fra Tipperne) Observationer: 93**

**Rødben (*Tringa totanus*): 05460**

Det næstdårligste år i Årsrapportens historie med 219 obs af 5.101 fugle, kun "overgået" af 1999 med 4.946 fugle.

Kun få vinterfugle (*T. robusta*), og disse sås ses fortrinsvis ved Limfjordens udløb. Største tal (>10) i de første vintermåneder blev 1/1 13 Thyborøn (DaB), 4/1 11 Handbjerg Strand (LN) og 15/1 21 Nissum Bredning (V).

Ultimo marts - primo april begyndte de danske/nordiske ynglefugle sandsynligvis at dukke op syd fra, men forårsmax-tallene fra de enkelte lokaliteter lå noget senere (>25): 7/5 130 Harboøre Tange (MJH), 9/5 28 Handbjerg Strand (CSv,HRS), 15/5 118 Bøvling Fjord og klit (OA), 16/5 577 Tipperne (T), 18/5 88 Værnengene (T).

En del optællinger/observationer af ynglefugle:

135-136 par Tipperne, 2-4 par Poldene i Nymindestrømmen, 2 par Klægbanken, alle (T), 3 par Fjandø (JOC), 3 par Fjandø (JOC), 6-8 par Felsted Kog (JOC), 12 par Vest Stadil Fjord (DMU), 169-180 Harboøre tange (DMU) og 0-1 par Ringkøbing (ET).

Efter yngletiden foreligger følgende månedsmaxtal fra de enkelte lokaliteter.

**Tipperne:** 3/7 139, 17/8 126, 5/9 18, 16/10 3 (T).

**Værnet:** 22/6 178, 11/7 44, 19/8 24, 13/9 1 (OA,T).

**Harboøre Tange:** 19/7 25, 14/8 64, 30/9 23, 4/10 70, 1/11 60 og 30/12 28 (V,MJH,AKV).

**Nissum Bredning:** 10/8 17, 30/9 97, 9/10 6, 28/11 39 og 30/12 2 (V).

**Geddal Enge:** 24/6 25, 11/7 16, 14/8 31, 10/9 8 (HRS,LN,GM).

Kun én tælling fra en af de normalt store lokaliteter, Bøvling Fjord: 3/9 56 (OA). Af observationer i slutningen af året bør nævnes (ellers se ovenover): 26/11 33 Plet Enge (AKV), 26/11 160 Vestersø (AKV) og 31/12 19 Thyborøn (OA).

**Månedsfordeling:**

Jan	Feb	Mar	Apr	Maj	Jun	Jul	Aug	Sep	Okt	Nov	Dec
83	184	70	397	604	659	1324	895	458	73	77	122

**Total: 5.101 (incl månedsmax fra Tipperne) Observationer: 219**

**Hvidklire (*Tringa nebularia*): 05480**

Et år med 178 observationer af 4.743 fugle er tredje bedste år siden 1992. Et flot forår, mens efteråret skuffede med forholdsvis små tal.

Første forårsfugle: 13/4 5 Værnengene (OA,HKN) og samme dag 1 Vest Stadil Fjord (RA).

Ultimo april/primo maj topper trækket som sædvanlig. De største tal fra de enkelte lokaliteter (>10): 28/4 286 Værnengene (OA), 28/4 500 Tipperne (T), 6/5 149 Bøvling Fjord (OA), 7/5 23 Harboøre Tange (MJH,GM,CSv,ASN), 12/5 30 Høje Sande (OA,HKN), 12/5 21 Sønderlem Vig, fjorden ud for (HRS) og 13/5 12 Handbjerg Strand (CSv,ASN).

I slutningen af juni sås som sædvanlig de første returtrækkere. De største tal fra de enkelte lokaliteter blev 11/7 90 Værnengene (T), 17/7 272 Tipperne (T), 6/8 25 Harboøre Tange (KKN), 12/8 160 Bøvling Fjord (OA) og 14/8 31 Geddal Enge (GM).

Sidste fugle blev sene: 5/11 1 Tipperne (T), 13/11 1 Værnengene (HKN,OA) og 21/11 1 Tipperne (T).

**Månedsfordeling:**

Jan	Feb	Mar	Apr	Maj	Jun	Jul	Aug	Sep	Okt	Nov	Dec
			1229	1823	126	561	894	90	17	3	

**Total: 4.743 (kun månedsmax Tipperne) Observationer: 178**

**Svælekliire (*Tringa ochropus*): 05530**

11 gennemsnitsår med 79 observationer af 193 fugle.

De første forårsfugle blev: 5/4 1 Værnet (JFN) og 6/4 1 Hodsager (EØ). Forårstrækkets største obs blev 14/4 4 Sønderlem Vig (LN).

11 sandsynligt tidlig returtræk sås ved 5/6 1 Tipperne (T), 5/6 1 Storåen v/Mejrup (PP) og 17/6 1 Værnet (OA,T).

I efterårets største obs blev følgende (>4): 15/7 20 Skjern Enge (MBA), 17/7 5 Tipperne (T), 23/7 6 Geddal Enge (HRS), 29/7 16 Harboøre Tange (KKN), 1/8 5 Vest Stadil Fjord (KEK), 3/8 13 Væerne (KKN), 4/8 5 Geddal Enge (GM), 16/8 6 Skjern Enge (OA,HKN). Efterårets sidste blev 7/10 2 Skjern Å munding (TM) og 9/10 1 Væerne (HHN,SHN). To vinterfund sluttede året af ved 28/12 2 Store Hvide Mølle (PP) og 30/12 1 Nymølle Dambrug mellem Vind og Råsted (CH).

**Månedsfordeling:**

Jan	Feb	Mar	Apr	Maj	Jun	Jul	Aug	Sep	Okt	Nov	Dec
			18	6	6	83	74		3		3

**Total: 193 (kun månedsmax Tipperne) Observationer: 79**

**Linksmed (*Tringa glareola*): 05540**

Det bedste år nogen sinde med både et flot forårs- og efterårstræk. I alt 94 observationer af 819 fugle, og næsten 4-dobling i forhold til tallene i 1990'erne. Med det nye Skjern Enge vil disse høje tal sikkert fortsætte for denne mere udprægede ferskvandsart.

Årets første blev 20/4 1 Borris Hede (OO,CL,LN,HRS). En bemærkelsesværdig obs fra april var 29/4 14 Vest Stadil Fjord (AKV). Max-tallene (>10) blev 4/5 21 Tipperne (T), 5/5 28 Vest Stadil Fjord (RA), 7/5 64 Skjern Enge (Max Nietscke), 8/5 15 Ferring Sø (AKV).

På Borris Hede foreligger der ingen oplysninger om ynglefugle.

I efterårstrækkets største tal (>5) blev: 15/7 23 Skjern Enge (MBA), 27/7 56 Geddal Enge (HRS,AKV), 28/7 45 Harboøre Tange (KKN), 29/7 27 Tipperne (T), 29/7 55 Harboøre Tange (KKN), 29/7 63 Geddal Enge (LN), 3/8 29 Tipperne (T) og 19/8 38 Værnengene (T).

Årets sidste blev sent: 12+15/10 1 Vest Stadil Fjord (PKr).

**Månedsfordeling:**

Jan	Feb	Mar	Apr	Maj	Jun	Jul	Aug	Sep	Okt	Nov	Dec
			24	222	25	332	211	3	2		

**Total: 819 (incl månedsmax Tipperne) Observationer: 94**

**Mudderkliire (*Tringa hypoleucos*): 05560**

11 observationer af 661 fugle er det andet bedste år i Årsrapportens historie.

De første forårsfugle blev 19/4 1 Vandborg (AKV) og 26/4 3 Skjern Enge (MBA). Forårstrækket kulminerede i maj med følgende max-tal (>10): 6/5 12 Væerne (AKV), 8/5 18 Tipperne (T), 8/5 20 Værnengene (OA), 8/5 19 Noret (AKV), 8/5 12 Ferring Sø (AKV), 8/5 40 Husby Klit (PKR), 9/5 25 Vandkraftssøen v/Holstebro (GTA), 10/5 49 Storåen v/Mejrup (PP), 14/5 35 Horn Sø (AKV).

I efterårets første blev 21/6 1 Geddal Enge (CSv) og 3/7 2 Værnengene (OA). Fra efterårstrækket bør følgende max-tal nævnes (>8): 28/7 15 Harboøre Tange (KKN), 3/8 15 Væerne (KKN), 17/8 9 Tipperne (T), 20/8 9 Handbjerg Strand (LN) og 5/9 14 Skjern Enge (MBA).

Årets sidste fugle blev 9/10 1 Thorsminde (HKN) og 17/10 1 Hvide Sande (PKR).

**Månedsfordeling:**

Jan	Feb	Mar	Apr	Maj	Jun	Jul	Aug	Sep	Okt	Nov	Dec
			13	381	1	112	113	38	3		

**Total: 661 (incl månedsmax Tipperne) Observationer: 135**

**Stenvender (*Arenaria interpres*): 05610**

Det bedste år i Årsrapportens historie med 84 observationer af 396 fugle. Foråret var normalt, mens sidste halvdel af året var flot.

Desværre ingen vintertællinger fra Nørskov Vig, Venø, men alligevel to obs fra de første måneder: 2/1 8 Thyborøn (HHN) og 17/1 2 Struer Bugt (GM).

Et rimeligt forårstræk, de største observationer nævnes: 12+15/5 5 Fjandø (SEP,OA), 15/5 11 Bøvling Fjord (OA), 16/5 34 Tipperne (T) og 18/5 5 Værmengene (T). Af halvsene i juni bør nævnes 8/6 1 og 9/6 2, begge Harboøre Tange (PKr,OA).

I efteråret startede trækket 11/7 med 4s Værmengene (T). Største efterårsobs (>9) blev 11/8 15 Venø (SEP), 22/8 10 Langerhuse (KKN), 27/8 12 Thorsminde Havn (CL), 28/8 14 Hvide Sande (MBA), 28/8 11 Harboøre Tange (V), 5/9 15 Tipperne (T) og 15/10 18 Thorsminde (AKV). I december en del fugle, bl.a. 2/12 6 Nørskov Vig (GM), 9-26/12 op til 2 Thorsminde (OA), 15/12 1 Bøvling Klit (OA) og 16/12 1 Nissum Bredning (V).

**Månedsfordeling:**

Jan	Feb	Mar	Apr	Maj	Jun	Jul	Aug	Sep	Okt	Nov	Dec
10				74	7	15	163	48	51	14	13

**Total: 396 (kun månedsmax fra Tipperne) Observationer: 84**

**Odinshane (*Phalaropus lobatus*): 05640**

Årets observationer drejede sig om 11 forskellige fugle, et år lidt under gennemsnittet.

5 forårsfugle: 14/5 1, 21/5 1 og 26/5 1, alle Tipperne (T) og 26/5-27/5 1 Bøvling Fjord (PKr,JN).

Efterårstrækket startede med 13/7 1 Tipperne (T). De øvrige blev udelukkende juvenile fugle: 17/8 1n Langerhuse (KKN), 23/8 2 Harboøre Tange (KKN), 28/8 1 Harboøre Tange (V), 29/8 1 Skjern Enge (KO,OA) og 5/9 1 Vest Stadil Fjord (PKr).

**Thorshane (*Phalaropus fulicarius*): 05650**

2 indlandsobservationer af 3 rastende fugle er usædvanlig: 5-7/11 2 på en oversvømmet mark ved Søndervig (PKr,KO,HKn,KEK,EE,CSv,GM,UEM,JB,SEP) og 21+23/11 1 Tipperne (T). Alle fugle var i vinterdragt og de kunne således ikke aldersbestemmes med sikkerhed.

**Mellemkjove (*Stercorarius pomarinus*): 05660**

Endnu et meget beskedent år med 5 fugle mod 7 fugle i 1999, 6 i 1998, 7 i 1997, 19 i 1996, 8 i 1995 og 14 i 1994.

**Alle iagttagelser nævnes:**

17/8 1 Nørre Lyngvig (PKr,HKn) og 1 imm Langerhuse (KKN), 20/8 1 juv/imm Langerhuse (KKN), 31/8 1 juv Vejlbj Klit (CSV,GM) og 9/9 1 juv Vejlbj Klit (CSV,GM,USV).

**Almindelig Kjove (*Stercorarius parasiticus*): 05670**

Et rigtig pænt år med 520 fugle mod 324 fugle i 1999, 429 i 1998, 407 i 1997, 420 i 1996 og 777 i 1995.

**Månedsfordelingen er klassisk.**

Årets første fugl var 15/4 1 Bækbygård Strand (RA), og de sidste blev 15/11 2 Harboøre Tange (V).

**Iagttagelser over 20 nævnes:**

20/8 25 Nørre Lyngvig (KO,HKn,EE) og samme dag om eftermiddagen 21 Bjerregård Strand (HKn), 8/9 38 Lyngvig Fyr (KEK,HKn), 9/9 48 Vejlbj Klit (GM,CSV,USV) og 25 Bjerregård Strand (OA,HKn) og 10/9 37 Nørre Lyngvig (OA,HKn,KEK) og 36 Vejlbj Klit (GM,USV,AKV).

**Månedsfordeling:**

Jan	Feb	Mar	Apr	Maj	Jun	Jul	Aug	Sep	Okt	Nov	Dec
			4	3		30	206	255	17	5	
<b>Total: 520</b>			<b>Indsendere: 23</b>				<b>Lokaliteter: 22</b>				

 **Lille Kjove (*Stercorarius longicaudus*): 05680**

Det blev set 7 fugle mod 5 i 1999, 4 i 1998, 8 i 1997, 6 i 1996, 17 i 1995 og 8 i 1994.

**Alle iagttagelser nævnes:**

10/8 1 Hvide Sande Havn (SEP,SO), 5/9 1 1k Husby Klit (PKr), 9/9 1 juv Vejlbj Klit (GM,CSV,USV) og 1 subad Thyholm, Limfjorden (EE), 10/9 2 Vejlbj Klit (GM,USV,AKV) og 1/11 1 juv Vejlbj Klit (AKV).

**Storkjove (*Stercorarius skua*): 05690**

Et år på højde med de foregående par år med omkring 18-20 fugle mod 19-21 fugle i 1999, 20 i 1998, 21 i 1997, 25 i 1996, 29 i 1995 og 9 i 1994.

**Alle iagttagelser nævnes:**

11/7 1 Krylen (SEP,SO), 13/7 6-8 Nørre Lyngvig (SEP,OA,HKn), 23/8 1 Husby Klit (PKr), 24/8 4 Nørre Lyngvig (RA), 9/9 5 Vejlbj Klit (CSV,USV,GM), 10/9 1 Vejlbj Klit (GM,USV,AKV) og 24/9 1 Bøvhjerg - mobbet af Alm. Kjove (AKV).

**Northovedet måge (*Larus melanocephalus*): 05750**

I perioden 1993-1998 er der årligt set 2-4 fugle om året. Dette blev overgået i 1999 med hele 5 fugle. År 2000 sætter nye normer med hele 7 forskellige fugle, alle set i den vestligste del af amtet.

**Alle obs. Nævnes:**

10/5 ad 1 r. Fjandø (JOC), 26/5 1 2k r Vest Stadil Fjord (PKr), 13/7 1 r Vest Stadil Fjord (SEP), 15/8 1 r Tipperne (T), 21/8 1 2k r Bjerregård (MBA), 11/9 1 2k r Vest Stadil Fjord (PKr), 31/10-1/11 1 Ad r Vest Stadil Fjord (PKr).

**Månedsfordeling:**

Jan	Feb	Mar	Apr	Maj	Jun	Jul	Aug	Sept	Okt	Nov	Dec
				2		1	2	1	1		

**I alt 7 observationer af 7 fugle.**

**Øvergmåge (*Larus minutus*): 05780**

Et meget flot år. Det bedste i hvert fald siden 1994. En ukorrigeret total på i alt 1885 er rigtig mange. Fra 1994 til 1999 har totalerne ligget mellem 265 i 1994 og 883 som det højeste i 1999. Den høje total skyldes især en helt forhindabel november måned med meget høje rast- og træktaal. Dette skal ses i forhold til, at der normalt ses flest fugle fra maj til oktober og kun meget få fugle i de kolde måneder. Som det fremgår af nedenstående er rigtig mange fugle blevet i amtet til ind i december.

**Observationer på mindst 20 fugle nævnes:**

11/8 20 r. Stadil fjord (KiA), 31/10 50+ r. Søndervig (PKr), 1/11 42 Vejlbj Klit (AKV), 4/11 30 r. Nissum Fjord (KO, HKn), 5/11 51 s. Nr. Lyngvig (MoE), 5/11 46 s. Sidselbjerg (EE), 5/11 306 s. Vejlbj Klit (AKV), 6/11 20 r. Thorsminde (PKr), 11/11 24 Vejlbj Klit (AKV), 12/11 26 s. Thorsminde (MBA, CSV), 14/11 +200 r. Ringkøbing Fjord (OA, HKn), 17/11 120 r Ringkøbing Fjord (OA), 18/11 129 r Ringkøbing Fjord (HKn), 21/11 91 r. Tipperne (T), 14/12 30 r. Ferring Sø (OA).

**Månedsfordeling:**

Jan	Feb	Mar	Apr	Maj	Jun	Jul	Aug	Sept	Okt	Nov	Dec
4	3		36	60	21	25	50	32	98	1483	73

**I alt 1885 fugle fordelt på 135 observationer**

**Hættemåge (*Larus ridibundus*): 05820**

En total på 33.737 er flere end sidste år men få i forhold til tidligere.

**Max-tal fra lokaliteter med over 500 fugle:**

31/3 1000 Velling Bugt (RA), 9/4 1750 Sunds Sø (CSv), 14/4 800 Geddal Enge (LN), 28/5 500+ Ovstrup Hede (OO), 1/6 500 Ringkøbing (ET), 14/8 1366 Harboøre Tange (V), 19/8 1761 Værmengene (T), 27/8 2642 Tipperne (T),

**Yngleoplysninger (antal par):**

Hallund Bæk: 70-100 (OO)  
 Tipperne: 0 (T)  
 Poldene i Nymindestrømmen: 244 (T)  
 Ovstrup Hede: 200-250 (OO)  
 Vest Stadil Fjord: 165-185 (DMU)  
 Klægbanken: 2450 (T), hvilket er 1000 flere end 1999.  
 Borris Hede: 70-90 (OO)  
 Harboøre Tange: 400-420 (OA, DMU)  
 Fjandø: 9000 (JOC). Her mangler tal fra 1998 og 1999.  
 Rydhave Skov: 25 (PP)  
 Flyndersø: 7 (CSv)

Antal par i alt: 12631-12771

**Månedsfordeling:**

Jan	Feb	Mar	Apr	Maj	Jun	Jul	Aug	Sept	Okt	Nov	Dec
232	-	2925	5623	3067	2491	4873	7822	3001	2743	654	306

I alt 33.737 fugle fordelt på 120 observationer.

**Sabinemåge (*Larus sabini*): 057900**

Et meget tyndt år med kun 1 fugl. Denne, en juv. kunne til gengæld ses rastende i Thorsminde d. 6/11-11/11. (PKr, AKV, CL, OA)

De sidste år har budt på betydeligt flere fugle. 1994 4, 1995 30-32, 1996 4, 1997 59, 1998 4, 1999 3.

**Stormmåge (*Larus camus*): 05900**

I alt 12881 observationer, hvoraf langt de fleste er fra flokke i januar.

**Alle obs. over 450 fugle nævnes:**

9/1 2500 Skjern Enge (TM), 23/1 3000 Skjern Enge (TM), 21/7 500 Holmsand Enge (KEK), 25/9 490 Kilen (GM)

**Yngleoplysninger:**

Tipperne: 4 par. (T)  
 Poldene i nymindestrømmen: 0-4 par. (T)  
 Klægbanken: 58 par (T)  
 Harboøre Tange: 1 par (OA)  
 Fjandø: 800 par (JOC)

**Månedsfordeling:**

Jan	Feb	Mar	Apr	Maj	Jun	Jul	Aug	Sept	Okt	Nov	Dec
7503	500	970	204	41	38	143	252	92	3	7	-

I alt 68 observationer af 12881 eksemplarer.

**Sildemåge (*Larus fuscus*): 05910**

Få indrappoterede fugle og generelt færre ynglefund end sidste år.

**Første indtagelse:** 23/1 2 Odde Sund er meget tidligt (GTA), hernæst 18/3 1 r. Vest Stadil Fjord (EE)

og 24/3 1 r. Tipperne (T).

**Alle observationer over 50 fugle nævnes:**

14/4 100 Fjandø (OA), 19/7 59 r. Harboøre Tange (V), 21/7 72 r. Harboøre Tange (KKN) 6/8 58 s. Vejby Klit (GM), 25/8 50 r. Hvide Sande (OA), 31/8 130 s. Vejby Klit (GM, CSv), 21/9 71 r. Hvide Sande (OA).

**Yngleoplysninger:**

Poldene i Nymindestrømmen: 57-63 par (T)  
 Olsens Pold: 15-18 (T)  
 Vinterleje Pold: 3 (T)  
 Klægbanken: 30-40 (T)  
 Høje Sande: 20-28 (T)  
 Fjandø: 350 (T)

**Månedsfordeling:**

Jan	Feb	Mar	Apr	Maj	Jun	Jul	Aug	Sept	Okt	Nov	Dec
-	-	24	150	1	1	143	252	92	3	7	-

I alt 38 observationer af 712 fugle.

**Britisk Sildemåge (*Larus fuscus graellsii*): 05912:**

En enkelt obs. af denne britiske gæst:

14/6 1 r. Harboøre Tange (OA).

**Sulvmåge (*Larus argentatus*): 05920**

Generelt flere ynglepar end sidste år. Ellers et normalt år for arten.

**Alle obs. over 500 nævnes:**

1/5 1964 r. Nissum Bredning (V), 27/8 505 r. Tipperne (T), 28/8 644 r. Nissum Bredning (V), 30/9 1187 r. Nissum Bredning (V).

**Ynglefund:**

Tipperne: 3 par (T)  
 Poldene i Nymindestrømmen: 2110 par (T)  
 Havnvig Pold: 1 par (T)  
 Olsens Pold: 655 par (T)  
 Vinterleje Pold: 140 par (T)  
 Klægbanken: 385 par (T)  
 Høje Sande: 450-550 par (T)  
 Fjandø: 400 par (JOC)

**Månedsfordeling:**

Jan	Feb	Mar	Apr	Maj	Jun	Jul	Aug	Sept	Okt	Nov	Dec
602	-	676	386	2105	348	921	1993	1850	1007	860	572

I alt 80 obs. af 11320 fugle.

**Hvidvinget måge (*Larus glaucooides*): 05980**

1 fugle af denne sjældne arktisk vinter gæst er helt normalt mod 3 i 1999, 2 i 1998, 5 i 1997, 1 i 1996, 1 i 1995 og 2 i 1994.

Alle observationer nævnes: 9/2 2k. 1 r. Hvide Sande Havn i indsejlingen - olieskadet (RA), 13/2 - 11/2 2k. 1 r. Thorsminde Havn (LN, HWJ, nn, JB, EE, AKV, LH).

**Gåravnåge (*Larus hyperboreus*): 05990**

Normalt år med 10-11 forskellige fugle. Dog et par meget spændende sommerobs.

Alle obs. nævnes:

Thyborøn: 2/1 1 r (GTA), 16/2 1 r. (Via IB), 3/5 3k+ 1 r. (Michael Schwalbe).

Hvide Sande: 6/1 2k. 1 r. (RA, SEP), 14-16/1 ad. 1 r. (EE, UEM), 6/2-19/2 2k. 1 r. (RA, EE, m.fl.),

14/2 3k. 1 r. (ET), 17/2 ad. 1 r. JB, EE), 5/3 ad. 1 r. (EE).

Ferring Sø: 19/4 2-3k 1 r. (Rune S. Neergaard m.fl.)

Vest Stadil Fjord: 4/5 2k. 1 r (JB), 21/6 3k 1 r (EE).

Stadil Fjord/Hindø: 4/6-12/8 3k. 1 r. (JB, UEM, HKN)

Nissum Bredning: 31/12 1 1k (JN)

Månedsfordeling:

Jan	Feb	Mar	Apr	Maj	Jun	Jul	Aug	Sept	Okt	Nov	Dec
5	14	1	1	2	2	2	-	-	-	-	-

**Svartbag (*Larus maritima*): 06000**

Max-tal fra lokaliteter med over 100 fugle:

Tipperne: 27/8 102 r. (T)

Bøvling Fjord: 3/9 143 (OA)

Nissum Bredning: 30/9 115 r. (V)

Yngleoplysninger:

Olsens Pold: 1 par (T)

Klægbanken: 27 par (T)

Fjandø 2-3 par (JOC)

Månedsfordeling:

Jan	Feb	Mar	Apr	Maj	Jun	Jul	Aug	Sept	Okt	Nov	Dec
67	-	135	31	115	123	312	364	507	306	146	264

I alt 73 observationer af 2370 eks.

**Ride (*Rissa tridactyla*): 06020**

Kun få fugle i forhold til tidligere år. Med en total på 2688 fugle ligger 2000 langt under gennemsnittet for årene 1994-1999, hvor tallet har svinget fra 1900-11000. Alle obs. er fra Vestkysten og langt de fleste fugle ses i august og september.

Obs. over 100 nævnes:

20/8 400 r. Langerhuse (EE), 25/8 450 r. Hvide Sande (OA), 31/8 150 Vejlbj Klit (T), 9/9 400 Vejlbj Klit (T), 10/9 750 Vejlbj Klit (AKV, GM).

Månedsfordeling:

Jan	Feb	Mar	Apr	Maj	Jun	Jul	Aug	Sept	Okt	Nov	Dec
16	31	34	-	1	19	79	1271	1180	24	32	1

I alt 46 observationer af 2688 fugle.

**Sandterne (*Gelochelidon nilotea*): 06050**

Årlig i amtet siden 1992 med 1-6 fugle. I år 1 obs. af 2 fugle 16/6 2 r. Vest Stadil Fjord (Michael Schwalbe).

**Rovterne (*Sterna caspia*): 06110**

I alt 5 obs. af 5 individer, hvilket er lidt færre end de seneste år.

Alle obs. nævnes:

3/6-6/6 1 r. Vest Stadil Fjord (ET,EE,PKr,UEM,JB), 21/8 2 r. Bøvling Fjord (HKn, OA), 23/8-31/8 2 r.

Tipperne (T)

**Spilletterne (*Sterna sandvicensis*): 06110**

I alt 79 obs. af 20.992 fugle er langt det største tal i mange år. 1999 havde 6007 fugle og 1998 havde 6000. De store tal er fremkommet først og fremmest med store tal fra et massivt sydgående træk langs Vestkysten fra midten af august og ind i september.

Første fugle var: 30/3 4 n. Bækbygaard Strand (RA) og 31/3 4 r. Fjandø (OA).

Andre obs. nævnes:

19/7 840 s. Harboøre Tange (CSv, GM), 16/8 2200 s. Langerhuse (KKN), 17/8 2600 s. Langerhuse

(KKN), 18/8 3100 s. Langerhuse (KKN), 19/8 1430 s. Vejlbj Klit (CSv, GM), 21/8 1600 s.

Langerhuse (KKN), 31/8 1100 s. Vejlbj Klit (CSV, GM).

Yngleoplysninger:

Klægbanken: 0 par (T)

Fjandø 1900 par (JOC)

De sidste efterårsfugle blev noteret d. 15/11 1 r. Harboøre Tange (GM), og 15/11 1 r. Thyborøn

Havn (HHN, SHN).

Jan	Feb	Mar	Apr	Maj	Jun	Jul	Aug	Sept	Okt	Nov	Dec
-	-	59	139	379	230	2064	15630	2474	8	9	-

I alt 79 observationer af 20992 fugle.

**Fjordterne (*Sterna hirundo*): 06150**

I alt 2048 er få, og ligger langt under tidligere års totaler. Dette skyldes nok først og fremmest manglende interesse for at indrapportere denne art.

Første fugle: 24/4 1 n. Langerhuse (KKN) og 28/4 30 r. Bjerregaard Strand (OA).

Største obs.: 10/7 440 r. Tipperne (T), 27/8 733 r. Tipperne (T), 23/9 340 r. Klægbanken (T).

Ynglefund:

Publene i Nymindestrømmen: 2-5 par (T)

Fjandø: 75 par (JOC)

Månedsfordeling:

Jan	Feb	Mar	Apr	Maj	Jun	Jul	Aug	Sept	Okt	Nov	Dec
-	-	-	33	22	1	608	984	395	3	2	-

I alt 33 obs. af 2048 eksemplarer.

**Hav- Fjordterne (*Sterna hirundo/paradisaea*): 06155**

I alt 11 obs. af 2418 fugle. Størst var 6/8 460 s. Langerhuse (KKN)

**Havterne (*Sterna paradisaea*): 06160**

I alt 614 fugle set er helt på niveau med tidligere år.

Første fugle set: 14/4 1 n. Thorsminde (OA), 15/4 1 n. Bækbygaard Strand (RA).

Største obs. blev 29/4 400 n. Vejlbj Klit (GM, CSv)

Ynglefund:

Tipperne: 22 par (T)

Fjandø: 125 par (JOC)

Harboøre tange 22 par (DMU)

Sidste efterårsfugle: 3/8 2 r. Tipperne (T), 18/8 8 r. Sønderlem Vig (GM)

Månedsfordeling:

Jan	Feb	Mar	Apr	Maj	Jun	Jul	Aug	Sept	Okt	Nov	Dec
-	-	-	488	49	38	28	10	750	-	-	-

I alt 27 obs. af 614 fugle.

**Dværgterne** (*Sterna albifrons*): 06240

I alt 301 observerede fugle er på linie med sidste års 269 fugle.

Første fugle set: 28/4 20 r. Tipperne (T) og 28/4 2 n. Bjerregaard Strand (OA).

Obs. over 10 fugle nævnes: 4/6 36 Hvide Sande (OA), 9/6 47 Bøvling Klit (OA), 18/7 14 Thyborøn (AKV), 19/7 16 r. Nissum Bredning (V), 28/7 12 r. Tipperne. (T).

**Ynglefund:**

Hvide Sande: 19-23 par (OA)

Bøvling Klit: 24-30 par (OA)

Harboøre Tange: 7-8 par (OA)

Sidste fund: 14/8 1 r Harboøre Tange (V) og 10/9 1 r. Hvide Sande (Ist).

**Månedsfordeling:**

Jan	Feb	Mar	Apr	Maj	Jun	Jul	Aug	Sept	Okt	Nov	Dec
-	-	-	31	80	118	64	7	1	-	-	-

I alt 49 obs. af 307 eks.

**Hvidskægget Terne\*** (*Clidonias hybridus*): 06260

29/4 1 r. Vest Stadil Fjord (JBO, PKR, m.fl.) er 4. fund for amtet og andet år i træk ved Vest Stadil Fjord. Fundet er fotodokumenteret og godkendt af SU.

**Sortterne** (*Clidonias niger*): 06270

Et middellår med 105 eks. Dette skal ses i forhold til: 1999 med 187 eks., 1998 med 55 eks. Og 1997 med 252 eks.

Første obs.: 28/4 1 r. Vest Stadil Fjord (Michael Schwalbe) og 9/5 1 Husby Sø (GTA).

Største obs. på udvalgte lokaliteter: 16/5 17 r. Husby Sø (OA), 16/7 9 r. Vest Stadil Fjord (EE), 31/8 8 r. Tipperne (T)

Sidste obs.: 4/9 1 r. Nissum Fjord (HKN, OA) og 17/9 1 r. Kilen (CSv, GM).

Yngleoplysninger: Der er ikke indkommet yngleoplysninger om sortterne i år, men i perioden juni-juli er der set 6-8 fugle ved Husby sø og 3-9 fugle ved Vest Stadil fjord.

**Månedsfordeling:**

Jan	Feb	Mar	Apr	Maj	Jun	Jul	Aug	Sept	Okt	Nov	Dec
-	-	-	1	44	31	17	10	2	-	-	-

I alt 22 obs. af 105 eks.

**Hvidvinget Terne\*** (*Clidonias leucopterus*): 06280

4/6 1 r. Søby Sø (CSv) er videodokumenteret og godkendt af SU. Udover inversionen i 1997 forlægger der 8 fund i amtet.

**Lomvie** (*Uria aalge*): 06340

I alt 128 fugle, hvilket er som forrige år, men stadig langt færre end tidligere. Alle fugle er fra Vestkysten omkring 15/11 1 død Ferring Sø (GM), 31/12 1 Lem Vig (AKV) og 31/12 3 Nissum Bredning (AKV). Iagttagelser fra de foregående år viser: 1996: 245, 1997: 576 1998: 143 og 1999: 38. Herudover blev der på olieflugtælling på 71 km strand i februar fundet 73 fugle (61% med olie på fjerene). I marts blev der på 53 km strand fundet 58 fugle (67% olieforurenet).

Det beskedne antal kan skyldes manglende optællinger.

**Månedsfordeling:**

Jan	Feb	Mar	Apr	Maj	Jun	Jul	Aug	Sep	Okt	Nov	Dec
1	3	4					2	16	65	32	5

Antal indsendere: 13

**Alk** (*Alca torda*): 06360

Det er 3. år i træk med meget få indrapporteringer. Kun 23 levende fugle er set, alle langs Vestkysten. I årene 1997-1999 er der set henholdsvis: 425, 29 og 10 fugle. På olieflugtællingerne er der fundet flg.: februar (25 fugle - 64% forurenet) og marts (20 fugle - 60% forurenet).

**Månedsfordeling:**

Jan	Feb	Mar	Apr	Maj	Jun	Jul	Aug	Sep	Okt	Nov	Dec
1	3						1	4	12	1	3

Antal indsendere: 14

**Alk/Lomvie** (*Alca torda/Uria aalge*):

Der er kun set 417 fugle alle fra Vestkysten, hvilket er meget få i forhold til tidligere år. I perioden 1995-1999 er der set henholdsvis 1.300, 3.650, 3.320, 2.185 og 1.084 fugle. Som det ses, er antallet lavt i forhold til tidligere år, og det kan måske tilskrives manglende optælling. Største iagttagelse er 17/9 80 Vejlbj Klit (GM, CSV).

På olieflugtælling er der talt 20 i februar (75% forurenet) og 8 i marts (62% forurenet).

**Månedsfordeling:**

Jan	Feb	Mar	Apr	Maj	Jun	Jul	Aug	Sep	Okt	Nov	Dec
				1	1	8	3	92	299	8	5

I alt 13 indsendere.

**Tøjt** (*Cephus grylle*): 06380

20/8 1 Nørre Lyngvig EE) er samme antal og sted som sidste år!

**Nokonge** (*Alle alle*): 06470

Der er set 50 fugle, nøjagtigt samme antal som sidste år.

Året må betegnes som ret normalt, og alle fugle er set ved Vestkysten. Største iagttagelse er 28/10 21 Vejlbj klit (AKV).



**Månedsfordeling:**

Jan Feb Mar Apr Maj Jun Jul Aug Sep Okt Nov Dec  
 49 1

**I alt 5 indsendere.****Lunde (*Fratercula arctica*): 06540**

Ingen papegøjer i år.

**Alkefugl sp. (*Uria, alca, fratercula*): 06565**

I alt 26 fugle med største iagttagelse 7/10 20 Husby Klit (UEM).

**Huldue (*Colomba oenas*): 06680**

Alle iagttagelser uden for Tipperne/Værnengene nævnes.

20/2 2 Vest Stadil Fjord (RA), 27/2 2 Sandene blev i området og yngiede tilsyneladende (EE). Fra Værnengene og Tipperne er der en lang række iagttagelser af 1-3 fugle i perioden 7/3 - 20/9 (T, OA, HKN, JFN). 16/4 2 Harboøre Tange (OA), 21/4 1 Rindum Enge (UEM), 7/5 1 syngende i Amtmandens lund i Ringkøbing (SEP).

Fra efteråret er der kun flg.: 31/8 1 Haurvig (KO,OA), 23/9 2 Ringkøbing (MJH,HKN) og 14/10 1 Vollerum Enge (UEM).

**Ringdue (*Colomba palumbus*): 06700**

Der er indsendt iagttagelser af i alt 2.064 fugle, hvilket er flere end sidste år.

Flokke over 100 nævnes: 5/2 160 og 11/3 150 Søndermølle (CSV,ASN), 11/10 100 Sevel (LN), 20/10 170 Haurvig (OA), 20/10 165 Nørre Lyngvig (JHK), 21/10 120 Grønbjerg (LH), 22/10 341 (KST), 27/10 290 Kilen (GM) og 24/12 100 Grønbjerg (LH)

Der er tilsyneladende set mange store flokke i sidste halvdel af oktober.

**Tyrkerdue (*Streptopelia decaocto*): 06840**

Der er indsendt 109 fugle, med 75 fra "vinteren 2000" i Borris (HJH) som den største iagttagelse. Og i sidste år var der mange fugle her.

Herudover kun én større iagttagelse 9/1 22 Vostrup (JC).

**Turteldue (*Streptopelia turtur*): 06870**

Et normalt år med 3 iagttagelser, der alle nævnes.

13/5 1 Harboøre Tange (KKN), 16/5 1 Værnengene (KIA) og 28/5 1 Mejrup (PP).

**Gøg (*Cuculus canorus*): 07240**

Årets første: 23/4 1 Herning

Årets sidste: 6/10 1 Nørre Lyngvig (Palle Rasmussen).

Største antal er 10/5 5 Nørre Lyngvig (OA) og 5/6 5 Bjålum Klit (OA, HKN).

**Nørugle (*Tyto alba*): 07350**

Alle iagttagelser nævnes:

Der viser sig efterhånden flere og flere iagttagelser i den sydligste del af amtet. Det afspejler sikkert, at arten er på vej syd fra, hvor ynglebestanden er stigende.

Det blev til 3 ynglepar som sidste år - 2 sikre og 1 sandsynligt. Et par i Ådum fik 2 kuld på vingerne henholdsvis min. 2 og 2-3 unger. Sidste kuld unger fløj først af reden i oktober. Ved Hanning var der 1 par med 3-4 unger, men det gik helt galt for dette par. Den ene fugl blev trafikdræbt og de halvstore unger døde, da den tilbageblevne fugl opgav kullet. Ved Lemvig hørtes 11/6 skrigende fugle ved en gård (AKV).

Herudover er flg. indsendt:

2/2 1, 12/3 1, 2/4 1, 4/4 1 og 23/11 1 Lønborg (KIA, JC), 3/2 1 fugl set gennem længere tid øst for Aulum. Gylp fundet i maskinhus (EØ), 26/3 1 Døeshøjene vest for Holstebro sås kl. 20 (HT), 1 i januar i Dejbjerg (redkasse ophængt) (via LH), 15/2 1 i kostald i Borris og et andet sted i Borris blev der fundet gylp i en gammel lade (via LH), februar og også enkelte gange om sommeren 1 i løbtilsald i Stauning (redkasse ophængt) (via LH), 3/6 1 Vinderup-Handbjerg (USV), 3/10 1 umærket fugl aflæst efter at den var blevet hjulpet fri ved Albæk Møllegård ved Borris (Claus Thomann), 28/12 1 fundet død i kostald på Holmsland. Skulle være set gennem flere år. (HSC).

**Stor hornugle (*Bubo bubo*): 07440**

Alle iagttagelser nævnes.

1/1 1 hørt tude Harrild Hede (EØ).

1 tude forsvundet fra de tidligere kendte yngleområder i grusgravene og er flyttet ind i plantagerne, hvor de er vanskelige at finde, eller kniber det med hørelsen?!

**Kirkeugle (*Athene noctua*): 07570**

Der er kun fundet 3-4 ynglepar, hvilket er det laveste nogensinde. Tendensen er meget foruroligende. Der er ingen indrapporteringer fra Ringkøbing og Sunds-området i år.

Alle iagttagelser nævnes:

Vogød: 1 par (unger ?) (LH), Lyne: 1 par med 2-3 unger. Har været på lokaliteten i 4-5 år (LH), Vejrum: 1 par med 3-4 unger, hvoraf 2 døde (LH), Abildå: 1 par på gammel lokalitet i jan-febr., men de forsvandt pludseligt. Asp: 1 fugl jan.-aug. Det er uvist om der er mere end 1 fugl. Der er set ugle siden 1994 (LH).

Desuden har der været ugler (gennem et par år) mellem Hodsager og Tvis. Unger er ikke set, men fuglene har været stationære (via GTA og EØ), 24/9 1 Staby (PKR).

**Natugle (*Strix aluco*): 07610**

Alle lokaliteter nævnes:

1/4 1 i lade ved Stubbergård (CSV, ASN), 10/5 1 fundet død i Ryde Skov (PF), 18/5 2 Borbjerg Møllesø (LN), 11/6 1 ved rede i Stenholt Skov (NPB), 12/6 og 18/6 1 Borbjerg Holmgård (GTA), 10/12 1 i redkasse ved Rotvig i Stoubæk Krat (OO).

Betydeligt færre iagttagelser end tidligere år.

**Skovhornugle** (*Asio otus*): 07670

For andet år i træk meget få fund.

Fund fra yngletiden: 24/3 1 Værnengene på traditionel ynglelokalitet (JFN), 9/4 2 Hoverdal Pl. (LH), 4/5 1 Idom (SEP), 15/5 1 Sønderlem Vig (GM), 22/6 1 Linde (AKV).

Andre iagttagelser: 14/1 1 Falen (MBA), 6/2 1 død Aulum (OO), 9/2 1 Hoverdal Pl. (BC), 26/2 1 Stenholt Skov (NPB), 11/3 1 Oustrup Hede (OO), 30/12 1 Klosterheden (AKV, JN).

**Mosehornugle** (*Asio flammeus*): 07780

Der er indrapporteret 42 forskellige fugle, hvilket er flere end sidste år. Lige som sidste år var der en ret stor forekomst fra Gjellerodde.

Der er set fugle på følgende lokaliteter: Gjellerodde: 1/1 1, 2/1 6 (DaB, AKV), Værnengene: 19/1 1, 5/3 1, 9/3 2, 10/3 2, 9/5 1, 16/5 1, 17/7 1, 5/11 1 og 20/11 1 (MBA, KiA, OA, T, HKN, KO), Tipperne: 2/4 1 9/4 1, 3/10 5 (månedsmax.), 7/11 8 (månedsmax.) (T), Skjern Enge: 18/4 1, 7/5 1, 17/9 1, 2/11 1, 12/11 1 og 29/11 3 i åmunding (SEP, PP, GTA, B.B. Larsen, L. Braae).

Desuden fig.: 6/1 1 fundet død Sønder Lyngvig (SEP), 28/3 1 Vest Stadil Fjord (PKR), 10/4 2 Stavsholm (HRS), 1/5 1 Vesperne (UEM, LN, CH), 17/9 1 Vejlbj Klit (GM, AKV), 20-21/10 1 Nørre Lyngvig (UEM, OA, MJH).

**Månedsfordeling:**

Jan	Feb	Mar	Apr	Maj	Jun	Jul	Aug	Sep	Okt	Nov	Dec
8		3	4	3		1		2	6	15	

19 indsendere.

**Natkrav** (*Caprimulgus europaeus*): 07780

Iagttagelser af 25-30 forskellige fugle, hvilket er normalt. Der er i år ingen data fra 2 af kernelokaliteterne.

Stubberkloster Pl.:	7/6 2 (1 hørt synge) (EØ), 15/6 1 (CSV), 28/7 1 hørt synge (CH), 19/6 1 par hørt/set Præstevej og 1 hørt Rønholtvej (LN)
Ulfborg Pl.:	24/6 min. 3-4 hanner + 1-2 hunner (LH)
Hoverdal Pl.:	8/6 5 hanner sang (JB, LH, BC), 14/6 2 (SEP, SO), 16/7 3 syngende (L. Dahl Hansen)
Nørlund Pl.:	4/8 2-3 hørt og 1 set (Mogens Erlandsen).
Gludsted Pl.:	Ingen data
Hørgildgård Pl.:	Ingen data
Birkebæk Pl.:	10/6 5 hørt synge (ISt), 14/6 3 hørt synge (ISt)
Ndr. Feldborg Pl.:	7/6 1 set (EØ) - ny lokalitet!
Hodsager Pl.:	7/6 1-2 hørt (EØ) - ny lokalitet!
Sdr. Vosborg Hede:	24/6 2 (LH) - ny lokalitet!

Desuden 31/8 1 rastende på Værnengene (OA)

**Mursegler** (*Apus apus*): 07950

Årets første: 9/4 1 Bækmande Bro (ET). Meget tidligt.

Årets sidste: 6/10 1 Nørre Lyngvig (PKR, OA, MJH).

Største antal: 27/8 300 sydtrækkende Søndermølle (CSv, ASN), 10/7 80 nordtrækkende Husby Klit (OA)

Der er ingen iagttagelser af ynglefund.

**Lufugl** (*Alcedo Atthis*): 08310

Lokaliteter med isfugl 2000. (Y) = set i yngletiden. Y = ynglefund x = kun set uden for yngletiden.

Stubber Å		Stubbergård Sø	x
Holstebro	x	Nissum Fjord	
Vandkraftsøen	(Y)	Felsted Kog	x
Hodsager	x	Ringkøbing Fjord	
Ilel	Y	Gødelen	x
Skjern Å		Nissum Bredning	
Skjern	x	Stavsholm	x
Kerstoft Å		Venner Å	x
Classonsborg	(Y)	Tim Å	x
Oustrup Sø	x	Sønderlem Vig	x
Karup Å		Hemmet	x
Haderup	x	Kilen	x
Søndermølle	(Y)	Søby Sø	x
Stubber Å	(Y)	Vesperne	x

Der er således kun indsendt iagttagelse af 1 ynglefund.

**Hæder** (*Merops apiaster*): 08400

Alle iagttagelser nævnes.

10/6 12 Bjålum Klit (JFN) efter at de havde rastet ved Vesterlund Kro i Ribe Amt.

**Hærflugt** (*Upupa epops*): 08460

Alle iagttagelser nævnes.

19/4 1 Stauning (JBO).

**Vendehals** (*Jynx torquilla*): 08480

Alle iagttagelser nævnes.

**Forårtræk:**

24/4 1 Værnengene (HKN), 26/4 6 Tipperne (T), 27/4 2 Tipperne (T), 6/5 1 Værnengene (Jes Tønnegård), 7/5 1 Harbøre Tange (MJH), 8/5 1 Tipperne (T), 9/5 1 Falen (MBA) og 15/5 1 Tipperne (T)

**Stkre ynglefund:**

Højbjerg Møllesø: 15/6 1 ynglepar i gammelt spættehul (LN).

Borris Hede: 5 par i redkasser fik 5 kuld. Kuld nr. 1 blev påvist med nyklækkede unger 10/6. Kuld nr. 2 resulterede i 10-12 store unger 10/6. Kuld nr. 3 blev første gang fundet 10/6, hvor der var 13 kolde æg i kassen og 2 hele æg på jorden under kassen. 12/6 rugede fuglen, og 9/7 konstateredes 3 store unger + 3 golde æg. Et noget usædvanligt forløb. Kuld nr. 4 fandtes første gang 21/5, hvor der var 8 æg. 10/6 var der 10 nyklækkede unger, og 9/7 var kassen tom bortset fra 2 golde æg. Kuld nr. 5 blev fundet 21/5 med 6 æg, og 10/6 var der 10 små unger i kassen.

Antallet af kuld på Borris Hede: 2000 (5), 1999 (6), 1998 (5) og 1997 (2). I øvrigt henvises til Ole Øesens artikel i Sandeviften 4:99, hvor kasseprojektet er omtalt nærmere.

Efterår: 13/8 1 Søndervig (EE).

**Grønspætte (*Picus viridis*): 08560**

Indrapporteret fra 15 ynglelokaliteter. (1997-99: 16, 13 og 12 lokaliteter).

Arten er meget lydaktiv om foråret, men i juni og juli er den normalt tavs. Den opholder sig i territoriet hele året, så sette fugle uden for yngletiden kan også være tegn på, at den yngler. Antallet af jagttagelser er faldende.

Lydaktive fugle fra yngletiden (medio marts-juli):

Ndr. Feldborg Pl.: 3 april (CSv, OO, ASN), Søndermølle: 1 juli (CSv, ASN), Hoverdal Pl.: 2 i marts (UEM), Hover: 1 i marts (UEM), Vest Stadil Fjord: 1 i marts (PKR), Gosmer Egekrat: 1 i april (LH), Classonsborg: 1 i april (MBA, KiA), Skovlund Pl. i Holstebro: 2 i maj (OO, EØ), Stoubæk Krat: 2 marts (OO), Hallundbæk: 2 marts (OO, EØ), Gindeskov Krat: 1 i marts, maj (CSv, EØ), Høgdgård: 1 (KiA), Vandkraftsøen ved Holstebro: 1 i maj (HRS, CSv), Ørre: 1 i juni (PP) og Klosterheden: 1 juni (AH).

Uden for yngletiden:

23/1 1 Løvbakkerne ved Herning (SEE), 20/2 1 Hoverdal Pl. (OO, EØ), 21/2 1 Skovlund Pl. (LH), 4/9 2 Birkebæk Pl. (CL), 23/9-25/12 1 Søndermølle (CSv), 30/12 1 Skovlund Pl. (OO) og 31/12 1 Stoubæk Krat (EØ).

**Sortspætte (*Dryocopus martius*): 08630**

Der er kun jagttagelser fra 4 ynglelokaliteter mod sidste års 10-11:

Ndr. Feldborg Pl.: 1 par i Allé-området (OO, LN, HWJ), 11/5 fodredes unger (LN, ASN)  
 Hoverdal Pl.: 19/3 1 (ET), 26/3 2 (UEM)  
 Høgdgård Pl.: 8/4 1 (KiA)  
 Stråsø Pl.: 5/6 1 (BC)

Uden for yngletiden:

23/1 1 Stråsø Pl. (BC), 20/2 Hoverdal Pl. (OO, EØ, BD), 4/9 1 Birkebæk Pl. (CL) og 7/10 1 Ndr. feldborg Pl. (GTA).

**Stor flagspætte (*Dendrocopos major*): 08760**

Der er spredte jagttagelser af 42 fugle.

Største antal: 30/4 4 Stoubæk Krat (OO).

**Toplærke (*Galerida cristata*): 09720**

Ingen observationer indsendt. Sidste gang toplærken blev observeret i amtet var i 1997 med et eksemplar. Arten synes efterhånden helt forsvundet fra Ringkøbing amt.

Årsfordeling:

1991	1992	1993	1994	1995	1996	1997	1998	1999	2000
4-6	4	5	1	0	0	1	0	0	0

**Hedelærke (*Lullula arborea*): 09740**

Årets første: 12/3 1 Haderup å og ådal (EØ, OO)

Årets sidste: 1/11 1 Harboøre tange (AKV)

Max. tal for alle lokaliteter:

1/4	3	Stråsø plantage	(RA)
1/4	2	Ølgryde plantage	(HWJ)
1/4	2	Ulfborg plantage	(HWJ)
8/4	2	Høgdgård/Birkebæk plantage	(MBA, KiA)
28/7	2	Høgdgård plantage	(CL)
12/3	1	Haderup ådal v/ Staulund	(EØ, OO)
19/3	1	Husby klitplantage	(SEP)
11/3	1	Tvis Ndr. Kommune plantage	(EØ)
1/4	1	Ndr. Feldborg plantage	(ASN, CSv, OO)
9/4 og 4+19/6	1	Hoverdal plantage	(LH, JB, SEE)
18/4	1	Heder ved Tihøje	(LN, EØ)
11/4	1	Nørund plantage	(NPB)
16/5	1	Skjern å og ådal	(BC)

Frækobservationer:

14/9	1 s	Lyngvig fyr	(EE)
10/9	1 s	Lyngvig fyr	(EE, UEM, JB, SEP)
1/10	1 s	Hvide Sande	(HLL)
1/10	1 r	Vest Stadil fjord	(CL)
1/11	1 trk	Harboøre tange	(AKV)

**Sunglærke (*Alauda arvensis*): 09760**

Observationer >50 nævnes: 23/1 70 Halby (UEM), 23/1 300 Skjern enge (ET), 14/4 52 Sønderlemvig (LN), 15/10 215 Skjern enge (KST), 13/11 55 Hellegård å og ådal (GM), 27/12 70 Ulsund Bro (OA), 30/12 105 Velling (RA)

**Hjerglærke (*Eremophila alpestris*): 09780**

Forårets sidste: 22/4 5n Langerhuse (KKN), 1/5 125 Vrist (JBO)

Efterårets første: 26/9 1 Bøvling klit (HKn), 26/9 5 Velling (RA)

Max. tal for udvalgte lokaliteter:

	Forår			Efterår	
Vrist	1/5	125	(JBo)	-	
Stavsholm	-			ult. dec.	70 (KKN)
Skjern enge/fuglsand	6/2	30	(TM)	28/10	50 (TM)
Stadilø/Vollerum enge	-			7/10	40 (AKV)
Vest Stadil fjord	2/2	18	(BC)	7/10	40 (ET)
Hemmet	-			16/12	30 (MBA)
Velling	-			30/11	29 (RA)
Nr. Lyngvig	-			20/10	25 (UEM)
Halkjær enge	-			7/10	25 (KEK)
Fuge ved Rindum	21/4	20	(UEM)	8/10	3 (SEP)
Skalstrup	-			7/12	18 (OA)
Plet/Sønderholm enge	-			30/12	16 (V)
Langerhuse	21/4	15	(KKN)	-	
Hvide Sande	-			18/10	7 (CL, BoD, SDa)
Lipperne	-			14/11	5 (T)

**Månedsfordeling:**

Jan	Feb	Mar	Apr	Maj	Jun	Jul	Aug	Sep	Okt	Nov	Dec
23	23		20	125				6	429	72	115

**Digesvale (*Riparia riparia*): 09810**

Årets første: 15/4 1 Vest Stadil fjord (RA), 16/4 8 Vest Stadil fjord (OA,PKr)

**Max.tal for lokaliteter >10:**

Sønderlem vig	22/5	300	(GM,HRS)
Geddal enge	4/8	130	(GM)
Bøvlingbjerg	7/5	80	(JN)
Stubbergård sø	24/4	75	(LN)
Søby sø området	4/6	50	(CSv)
Skjern enge	3/9	40	(TM)
Vest Stadil fjord	20/4	15	(RA)

Yngleoplysninger: 250 huller talt ved Højby grusgrav v/ Borris (HJH)

**Landsvale (*Hirundo rustica*): 09920**

Årets første: 9/4 1 Hvide Sande (CSv,USv), 9/4 1 Værmengene (MBA), 9/4 1 Bøvling fjord (KEK)

9/4 1 Vest Stadil fjord (UEM,SEP,SO)

Årets sidste: 4/12 1 Hvide Sande (EE,Leif Pedersen) er meget sent!

Vest Stadil fjord imponerede igen i år med ny amtsrekord, hvor min. 50.000 fugle gik til overnatning.

**Max.tal for lokaliteter >100:**

Vest Stadil fjord	26/9	50.000	(OA,HKn,PKr,MJH)
Hvide Sande	30/9	4.550s	(HLL)
Nørre Lyngvig	24/9	3.587s	(EE)
Gødstrup sø	23/9	2.000	(CL)
Skjern enge	24/9	300	(MBA,KEK)
Søndermølle v/ Stubbergård sø	17/7	100	(ASN,CSv)

**Bysvale (*Delichon urbica*): 10010**

Årets første: 20/4 10 Vest stadil fjord (DaB), 21/4 1 Harboøre (KKN)

**Max.tal for lokaliteter >50:**

Sønderlem vig	22/5	115	(GM,HRS)
Søby sø området	4/6	100	(CSv)
Kilen	17/9	100	(CSv,GM)
Søndermølle v/ Stubbergård sø	17/9	50	(ASN,CSv)

Yngleoplysninger: 37 par Nordladen, Værmengene (OA), 15 par Borris (HJH)

**Svale sp. (*Hirundo/Delichon sp.*): 10012**

9/4 2 Vest Stadil fjord (SEP, SO)

**Storpiber (*Anthus richardi*): 10020**

Alle observationer nævnes: 23/1 1 fundet død Harboøre tange (Lars Paaby m.m.), 21/4 1 rast derefter nk syd. Enge ved Rindum (UEM), 23/9 2 trk. syd Lyngvig Fyr (EE)

**Årsfordeling:**

1991	1992	1993	1994	1995	1996	1997	1998	1999	2000
1	3	1	1	4-5	0	1	1	3	4

**Markpiber (*Anthus campestris*): 10050**

En observation: 24/9 1 Lyngvig Fyr (EE)

**Årsfordeling:**

1991	1992	1993	1994	1995	1996	1997	1998	1999	2000
0	1	2	1	1	1	0	0	1	1

**Skovpiber (*Anthus trivialis*): 10090**

Årets første: 20/4 7 Borris Hede (LN, HRS)

Årets sidste: 9/10 2 Nørre Lyngvig (OA)

**Engpiber (*Anthus pratensis*): 10110**

Et meget stort træk blev observeret langs vestkysten i september og oktober måned. I Hvide Sande blev der d. 1/10 sat ny dagsmax. for amtet med 12.800s i tidsrummet 7.00-17.00 (HLL)

**Største trækobservationer:**

Nørre Lyngvig Fyr: 23/9 1.020s (EE), 24/9 2.990s (EE), 30/9 1.300s (EE), 1/10 4.190s (EE), 4/10 10.000s (CL), 13/10 3.000s (RaS, HeK) Hvide Sande: 30/9 8.950s (HLL), 1/10 12.800s (HLL), 4/10 10.25s (HLL), 5/10 9.480s (HLL), 6/10 7.870s (HLL), 18/10 5.000s (CL) Velling: 26/9 1.200s (RA) Vest Stadil fjord: 7/10 300s (ET)

**Rødstrubet Piber (*Anthus cervinus*): 10120**

En observation: 16/9 1s Nørre Lyngvig (ASF)

**Årsfordeling:**

1991	1992	1993	1994	1995	1996	1997	1998	1999	2000
1	2	4	0	35	1	0	2	1	1

**Hjergpiber (*Anthus spinoletta*): 10140**

Alle observationer nævnes: 29/3 1 Vest Stadil fjord (PKr), 11/11 3-4 Vest Stadil fjord (PKr), 25/11 1 Vest Stadil fjord (UEM), 30/12 1 Harboøre tange (HHN,V)

**Skærpiber (*Anthus petrosus*): 10141**

Forårets sidste: 14/3 5 Holmen (AKV), 19/3 10 Harboøre tange (AKV)

Efterårets første: 2/9 5 Hvide Sande (JB), 27/9 1 Hvide Sande (OA,MJH)

**Max.tal for udvalgte lokaliteter:**

	Forår			Efterår		
Lipperne	13/3	43	(T)	8/10	90	(T)
Hvide Sande	18/1	1	(UEM)	16/10	25	(HP)
Thussmønde	17/2	20	(EE)	7/11	10	(AKV)

Harbøre tange 14/2 16 (Rune Bjerre) 4/10 12 (MJH)  
 Fjand Grønne 17/2 11 (JB) -  
 Holmen 14/3 5 (AKV) -

Øvrige lokaliteter med 1-5 fugle: 5 Holmen (AKV), 3 Fjaltring (AKV), 3 Thyborøn (OA), 2 Handbjerg strand (ASN,CSv), 2 Gjeller odde (GM), 2 Skjern enge (MBa), 1 Ferring sø (GM), 1 Bøvling klit (OA), 1 Nissum bredning (V)

Yngleoplysninger: Ingen fund i yngletiden

Månedsfordeling:

Jan	Feb	Mar	Apr	Maj	Jun	Jul	Aug	Sep	Okt	Nov	Dec
1	59	19						6	161	25	18

### Gul Vipstjert (*Motacilla flava*): 10170

Årets første: 17/4 1 Harbøre tange (PKr)

Årets sidste: 1/9 20s Nørre Lyngvig (OA,KO), 13/10 1s Nørre Lyngvig (RaS,HeK)

Max.tal for lokaliteter >5:

13/8	30	Harbøre tange	(KKN)
12/5	25	Langerhuse	(KKN)
31/8	20s	Nørre Lyngvig	(OA,KO)
3/8	20	Ferring sø	(KKN)
13/5	19	Noret	(KKN)
9/9	13	Skjern enge	(MBa)
9/5	10	Værmengene	(ET)
5/5	6	Vest Stadil fjord	(RA)

Yngleoplysninger: 58-60 par Tipperne (T), 2 par Vest Stadil fjord (DMU)

### Kendte kvalitetskikkerter til drømmepriser

Vi tilbyder et stort udvalg af de kikkerter som værdsættes og anerkendes af ornitologer



SWAROVSKI - ZEISS - KITE - KOWA - SWIFT - MANFROTTO

Udnyt vores mangeårige erfaring i at rådgive og vejlede i valg af kikkert og teleskop. Du er meget velkommen til at kontakte os for gode råd, eller du kan læse yderligere på vores hjemmeside: [www.SightsofNature.dk](http://www.SightsofNature.dk)

Frit leveret over hele Danmark

#### SIGHTS OF NATURE

Tel.: 3968 1686 Mobil: 2972 9909

E-Mail: [Charlotte.Møller.Nielsen@SightsofNature.dk](mailto:Charlotte.Møller.Nielsen@SightsofNature.dk)

### Gulhovedet Gul Vipstjert (*Motacilla flava flavissima*): 10172

1 observation: 26/4 1 Vandborg (PKr), 6/5 1 Harbøre tange (AKV) er muligvis samme fugl, 13/5 1 Langerhuse (KKN)

Årsfordeling:

1990	1991	1992	1993	1994	1995	1996	1997	1998	1999	2000
1	0	2	0	0	2	0	0	1	2	3

### Sørhovedet Gul Vipstjert (*Motacilla flava feldegg*): 10172

1 observation af én fugl er ikke tilsendt SU

### Nordlig Gul Vipstjert (*Motacilla flava thunbergi*): 10173

Allerede i slutningen af april sås de første nordlige gule vipstjarter på nordtrækket. Det er første gang, at der observeres nordlig gul vipstjert i april måned. Alle observationer lå inden for en periode på 18 dage fra d. 29. april - 15. maj:

Alle observationer nævnes:

29/4	15	Harbøre tange	(CSv,GM,AKV)
3/5	8	Harbøre tange	(AKV)
6/5	7	Harbøre tange	(AKV)
6/5	9	Veserne (Søndervese)	(AKV)
6/5	1	Ferring sø	(OA)
11/5	6	Harbøre tange	(MJH)
11/5	5	Stubbergård sø	(LN)
11/5	11	Horn sø	(AKV)
11/5	4	Lykkegård strandenge	(CSv,HRS)
14/5	5	Horn sø	(AKV)
14/5	5	Bøvling klit	(OA)

Ved frasortering af sandsynlige gengangere må der være tale om minimum 49 forskellige fugle.

Årsfordeling:

1991	1992	1993	1994	1995	1996	1997	1998	1999	2000
1	91	3	130	4	5	150	64	175	92

### Citronvipstjert (*Motacilla citreola*): 10180

1 observation af én fugl er under behandling af tilsendt SU

### Hjergvipstjert (*Motacilla cinerea*): 10190

Yngleoplysninger: 1 par Vandkraftsøen, Holstebro (CSv,ASN,LH), 1 par Søndermølle v/ Stubbergård sø (CSv,USv,ASN), 1 par Flynder å, Klosterheden (AH), 1 par Borbjerg Mølle (LN)

Lokaliteter med observationer af 1-2 fugle fra yngletiden: Hemmet (MBa), Hover (UEM), Nybro (UEM), Lilleå og ådal (LH), Vegen Mølle (PF), Clasonsborg (MBa,KiA), Venner å og ådal (RA), Harbøre tange (MJH), Bundsbæk Mølle (TM)

Lokaliteter med observationer af 1-2 fugle udenfor yngletiden: Herning Renseanlæg (PP), Godstrup sø (CL), Vonå og ådal (EE), Sunds (PP), Vollerum enge (HP), Studsgård (PP), Skjern enge (H), Geddal enge (GM)

Største trækbobservationer: Nørre Lyngvig: 16/9 12s (ASF), 23/9 3s (EE), 30/9 6s (EE, UEM), 1/10 4s (EE), 8/10 3s (OA,PKr), 14/10 4s (EE), 21/10 4s (EE) Hvide Sande: 30/9 6s (HLL), 1/10 2s (HLL)

**Hvid Vipstjert (*Motacilla alba*): 10200**

Årets første: 10/3 1 Værnengene (MBa), 16/3 1 Hodsager (EØ)

Årets sidste: 17/12 1 Skjern enge (ET) og 26/12 1 Skjern v/ Netto (MBa) er begge meget sene!

Største observationer: 28/3 18 Værnengene (OA), 7/4 40-50 Mejrur (PP), 22/6 16 Søndermølle v/ Stubbergård sø (CSv), 18/8 25 Geddal enge (GM), 1/9 12 Sønderlem vig (GM) 10/9 32 Kilen (GM), 27/9 17 Grønbjerg (LH), 30/9 50s Nørre Lyngvig (UEM), 30/9 33s Hvide Sande (HLL), 1/10 12s Hvide Sande (HLL), 7/10 12 Geddal enge (CSv, ASN, GM)

**Sortrygget Hvid Vipstjert (*Motacilla alba yarrellii*): 10202**

Et kanonår med 35 fugle observeret på 12 forskellige lokaliteter! Enkelte gengangere kan dog ikke udelukkes.

Alle observationer nævnes: 9/3 1 Bøvling klit (JN), 14/3 1 Holmen (AKV), 15/3+6/5 1 Harboøre tange (NOH, AKV), 17+20+26/3 og 18/4 1 Thorsminde (TIA, PKr, HHN, IB), 18/3 3 Fjand Grønne (PKr), 26/3 og 1+7/4 1 samt 4/4 2 Vest Stadil fjord (TK, EE, PKr, GTA), 3/4 2 Sunds sø (IST), 7/4 1 Mejrur (PP), 18/4 4 Fjaltring strand (EØ, LN), 18/4 og 19/4 1 Bøvling klit (AKV, JN), 20/4+13/8 1 Værnengene (MJH, OA, HKn), 28/4 1 Fjaltring (AKV), 30/4 2 Vesperne (AKV), 1/5 3 og 8/5 2 samt 14/5 1 Horn sø (AKV)

**Årsfordeling:**

1991	1992	1993	1994	1995	1996	1997	1998	1999	2000
0	4	5	6	9	3	8	4	4	35

**Silkehale (*Bombycilla garrulus*): 10480**

Kun en enkelt observation er fra starten af året: 5/1 100 Holstebro (PP). Alle øvrige observationer er fra slutningen af året inden for en periode på kun 13 dage: 19/12 30 Ringkøbing, 23/12 1 Tarm (KST), 25/12 1 Søndervig (EE), 25/12 1 Rindum (SEP), 25/12 9 Ringkøbing (UEM), 26/12 3 Holstebro (HWJ), 27+28/12 15 Tjørring (CL), 29/12 6 Holstebro (HWJ), 31/12 19 Ringkøbing (UEM).

Ved frasortering af sandsynlige gengangere, må der udover de 100 fugle fra starten af året være tale om mindst 54 forskellige fugle.

**Årsfordeling:**

1991	1992	1993	1994	1995	1996	1997	1998	1999	2000
104	33	17	14	11	1130	31	5	156	200

**Vandstær (*Cinclus cinclus*): 10500**

Yngleoplysninger: 1 par har med sikkerhed ynglet i amtet. Forældrefuglene er adskillige gange set fodre unger i maj måned (HHN, CSv, ASN, LH, PP, EØ, HRS)

Forårets sidste: 12/3 1 Haderup å og ådal (OO, EØ), 22/3 1 Tim dambrug (JB)

Efterårets første: 27/10 1 Sø ved Dejbjerg (EE)

**Max.tal for alle lokaliteter:**

	Forår		Efterår	
Vandkraftsøen	13/2	5 (PP)	-	
Vegen å og ådal	10/1	3 (HWJ)	-	
Ven å og ådal	15/1	2 (PF)	-	
Nybro, vandmølle	25/2	2 (GTA)	-	
Herningsholm å v/ Gødstrup sø	8/1+10/3	1 (CL, GTA)	-	
Sø ved Dejbjerg	-	-	27/10	1 (EE)
Elværk sø, Brande	9/1	1 (SEE)	-	
Mes sø, Brande	9/1	1 (SEE)	-	
v/ Holstebro Museum	10/1	1 (HWJ)	-	
Anlægget, Holstebro	-	-	30/12	1 (GTA)

Klosterheden	9/3	3 (JN)	-
Haderup å og ådal	12/3	1 (OO, EØ)	-
Tim, dambrug	22/3	1 (JB)	-
Hoven	2/1	1 (TM)	-

**Gærdesmutte (*Troglodytes troglodytes*): 10660**

Største observationer: 16/4 8sy Søndermølle v/ Stubbergård sø (ASN, CSv, USv), 12/6 6sy Borbjerg Holmgård (GTA), 27/9 11 Nørre Lyngvig (OA, MJH), 20/10 6 Bovbjerg (AKV)

**Jernspurv (*Prunella modularis*): 10840**

Største observationer: 16/4 6sy Søndermølle v/ Stubbergård sø (ASN, Csv, USv), 2/10 4 Haurvig (OA, MJH), 3/10 5 Nørre Lyngvig (OA, MJH)

**Rødhals (*Erithacus rubecula*): 10990**

Største observationer: 3/4 50 Tipperne (T), 27/9 35 Nørre Lyngvig (OA, MJH), 2/10 40 Bovbjerg (AKV)

**Nattergal (*Luscinia luscinia*): 11030**

Årets første: 8/5 1sy Resenstad (GM), 8/5 1sy Hellegård å og ådal (Ingrid Madsen)

Yngleoplysninger: 2 par Skalle sø (BB)

**Max.tal for alle lokaliteter:**

	1/6	2y-par	(BB)
Skalle sø	1/6	2r	(LN)
Hudbæk enge	18/5	1sy	(PP)
Noråen og ådal	19/5	1sy	(AKV)
Resen kær	20+31/5	1sy	(OO, EØ)
Bottis hede	21/5	1sy	(GM)
Resenstad	8/5	1sy	(Ingrid Madsen)
Hellegård å og ådal	8/5	1sy	(EE)
Vest Stadil fjord	4/6	1	(CL)
Hening, nord	9/6	1	

**Nydlig Nattergal\* (*Luscinia megarhynchos*): 11040**

Den 25/4 blev en syngende fugl ringmærket, fotograferet på Tipperne. Fuglen blev opdaget kl. 6.05, hvor den sad og sang i krattet. Ca. ½ time senere gik fuglen i nettet, hvorefter den blev ringmærket og bestemt til en 2K han. Kl. 17.10 hørtes fuglen igen ganske kortvarigt (Ole Thorup, OA, HKn, OTH). Det er andet år i træk, at der observeres sydlig nattergal i amtet. Arten er tidligere observeret 6 gange i amtet (1980, 1986, 1987, 1990 samt 2 fugle i 1999). Fundet er godkendt af SU.

**Målhals (*Luscinia svecica*): 11060**

Ingen observationer indsendt

**Årsfordeling:**

1991	1992	1993	1994	1995	1996	1997	1998	1999	2000
2	4	5	1	0	3	0	1	1	0

**Husrødstjert (*Phoenicurus ochruros*): 11210**

Årets første: 31/3 1 Bork (MBA)

Vinterobservationer: 15/1 1 Ringkøbing (ET), 2/12 1 Struer Havn (GM)

Yngleoplysninger: 1 par Borris (HJH), 2 par Cheminova, Harboøre tange (KKN). Desuden er der i yngletiden (april-juli) observeret fugle på følgende lokaliteter: 2/4 1sy Bork (MBA), 22/4 1 Tipperne (T), 26+27/4 1 Spjald (LH), 28/4 1 Værmengene (OA), 29/4+19/6 1sy Hodsager (EØ), 29/4 1 Bøvling klit (PKr), 5/5 1sy Lemvig (AKV), 5/5 2sy Ringkøbing (EE)

**Rødstjert (*Phoenicurus Phoenicurus*): 11220**

Årets første: 20/4 1 Skjern enge (KST), 20/4 1 Harboøre tange (UEM)

Årets sidste: 13/10 1 Hvide Sande (RaS, HeK), 20/10 1 Haurvig (OA)

Observationer >5: 25/8 7 Nørre Lyngvig (OA), 31/8 6 Haurvig (KO, OA), 26/9 7 Nissum fjord (OA, HKN), 27/9 7 Nørre Lyngvig (OA, MJH), 1/10 12 Nørre Lyngvig (OA, MJH), 1/10 10 Bovbjerg (CL), 2/10 7 Nørre Lyngvig (OA, MJH)

**Bynkfugl (*Saxicola rubetra*): 11370**

Årets første: 17/4 1 Vest Stadil fjord (TV) og 22/4 1 Bork (MBA)

Årets sidste: 6-7/11 1 Harboøre tange (PKr, JN) og 18/11 1 Søndervig (EE) er begge usædvanlig sene.

Observationer >5: 7/5 5 Harboøre tange (MJH), 19/5 16 Værmengene (OA, HKN), 13/5 5 Skjern enge (MBA), 13/5 6 Harboøre tange (KKN), 13/5 8 Vrist (KKN), 21/8 9 Nissum fjord (OA, HKN), 31/8 6 Haurvig (KO, OA)

**Sortstrubet Bynkfugl (*Saxicola torquata*): 11390**

Mange observationer i forhold til foregående år. Således også ny DK rekord med 14 fugle ved Bjerregård d. 1/10 (HKn).

Yngleoplysninger: 1 par med 3 udløjne unger ved Nørre Lyngvig (RA) og 1 par Hoverdal plantage (JB) Desuden 1 par set redebyggende d. 8/4 ved Husby klit (UEM)

**Stenpikker (*Oenanthe oenanthe*): 11460**

Årets første: 20/3 1 Krylen (SEP), 3/4 1 Tipperne (T), 7/4 1 Husby klit (CSv)

Årets sidste: 22/11 1 Bjerregård (HKn), 26/11 1 Odbjerg strand (BC), 28/11 1 Nissum bredning (V)

Observationer >10: 9/5 11 Værmengene /OA), 9/5 12 Søndervig (GTA), 10/5 50 Vest Stadil fjord (OA, PKr), 21/8 25 Nissum fjord (OA, HKn), 23/8 10 Skjern enge (KST), 23/8 13 Harboøre tange (KKN), 25/8 10 Plet-/Sønderholm enge (KKN), 31/8 ca. 30 Langerhuse (KKN), 14 Nissum fjord (OA, HKn)

**Ringdrossel (*Turdus torquatus*): 11860**

Forårets første: 3/4 2 Tipperne (T), 3/4 4 Stråsø plantage (BC)

Forårets sidste: 6/5 3 Tipperne (T), 9/5 1 Værmengene (MBA)

Efterårets første: 27/9 1 Tipperne (T), 27/9 1 Haurvig (OA, MJH), 27/9 2 Bjerregård (OA, MJH), 27/9 1 Nørre Lyngvig (OA, MJH)

Efterårets sidste: 3/11 1 Høgild (Ove Sivebæk Kristensen), 10/11 1 Nørre Lyngvig (OA)

Observationer >10: 22/4 12 Værmengene (MBA), 24/4 13 Værmengene (HKn), 17/10 10 Hvide Sande (PKr)

Månedsfordeling:

Jan	Feb	Mar	Apr	Maj	Jun	Jul	Aug	Sep	Okt	Nov	Dec
0	0	0	79	4	0	0	0	8	53	2	0

**Solsort (*Turdus merula*): 11870**

Observationer >40: 12/3 165 Plet- Sønderholm enge (V), 8/11 40 Værmengene (OA), 8/11 75 Haurvig (OA), 8/11 Bjerregård (OA), 9/11 50+ Hvide Sande (OA), 9/11 50 Fjand (OA), 8/12 40 Nørre Vosborg (OA)

**Sjagger (*Turdus pilaris*): 11980**

Yngleoplysninger: 1 par Grønbjerg (LH), der må være flere !!

Observationer >100: 16/4 114 Søndermølle (USv), 11/11 250 Skjern enge (MBA), 12/11 460 Skjern enge (OA), 12/11 1010 Gestenge (OA), 13/11 215 Skjern enge (MBA), 13/11 Hellegård ådal (GM), 14/11 575 Holmsland enge (KEK), 24/12 100 Værmengene (KiA), 29/12 400 Husby klit (OA)

**Sangdrossel (*Turdus philomelos*): 12000**

Årets første: 19/3 1 Tipperne (T) og 24/3 2 Tipperne (T).

Vinterfund: 26/12 1 Hindø (UEM), 30/12 1 Klosterheden (AKV, JN), 30/12 3 Harboøre tange (V), 1/12 1 Ringkøbing (ET), 31/12 1 Harboøre tange (AKV)

Vinterfund er meget sjældne! Vinterobservationerne kan dog formodentlig tilskrives den usædvanligt milde vinter 2000/01.

Observationer >50: 27/9 70 Nørre Lyngvig (OA, MJH), 1/10 80 Hvide Sande (OA, MJH), 8/10 175 Nørre Lyngvig (OA, PKr), 13/10 +100 Nørre Lyngvig (RaS, HeK), 13/10 +250 Hvide Sande (RaS, HeK), 21/10 +50 Nørre Lyngvig (OA, MJH)

**Vindrossel (*Turdus iliacus*): 12010**

I milde vintre kan arten overvintre, ellers ligger vinterkvartererne primært i Sydvesteuropa og Nordafrika. I 2000 sås mange flokke i december måned, hvilket må tilskrives de milde måneder november og december.

Største observationer: Forår: 6/4 45 Ndr. Feldborg plantage (HWJ), 17/4 10 Hvide Sande (OA) Efterår: 23/10 2950 på en time ved Haurvig (OA), 23/10 1600 Hvide Sande (OA), 5/11 +300 Stadilø (MoE), 9/11 300 Hvide Sande (OA), 10/11 300 Ulfborg (OA), 11/11 375 Hemmet (MBA), 12/11 2700 Gestenge (OA), 14/11 525 Holmsland enge (KEK), 18/11 200 Skjern enge (OA)

**Misteldrossel (*Turdus viscivorus*): 12020**

Vinterobservationer: 20/2 1sy Hoverdal plantage (OO, EØ), 26/2 1sy Hemmet (MBA), 17/12 1 Søndermølle v/ Stubbergård sø (CSv, USv)

Største observationer: 19/3 3 Sønderlem vig (StA, Emo), 23/3 5 Velling plantage (RA)

**Græshoppesanger (*Locustella naevia*): 12360**

I 10 år over gennemsnittet på niveau med 1999, men de blev dog set på lidt færre lokaliteter end sidste år.

Der blev registreret i alt omkring 30 Græshoppesangere på 13 lokaliteter. Første fugl var 25.4. 1 yngende Tipperne (T). Sidste fugl 6.8. 1 juv. Ringmærket Indfjorden (PF). Mulig yngle par ved Storåen, Mejrup, hvor en Græshoppesanger sang fra 29.4 og ca. 1 mdr. frem og i øvrigt var meget aktiv (PP). Største lokalitet i 2000 var 9.6. 5 Borris hede (EØ), og 15.5. 4 Sønderlem Vig (GM). Udover disse er arten mødt på flg. lokaliteter med 1-2 eksemplarer. Max tal /dato nævnes: 4.5. 1 Skjern enge (MBA), 7.5. 1 Velling bugt (RA), 10.5. 2 Tindskov bakker (PF), 4.6. 1 Stadil (EE), 19.6. 1 Løven å (EØ), 19.6. 1 Storåen-Nybro-Hodsager (EØ), 19.6. Abild å v. Aulum-vejen (EØ).

Indsendere: 12

**Sivsanger** (*Acrocephalus schoenobaenus*): 12430

Første fugl 25.4. 1 sy. Værnengene (MBA). Største optælling 1.6. 22 Harboøre tange (V). Sidste fugl var tidlig 13.8. 1 Felsted kog (GTA).

Total: 55 Indsendere: 12 Lokalteter: 10

**Kærsanger** (*Acrocephalus palustris*): 12500

Igen et rigtig godt år med omkring 44 fugle på et rekordstort antal lokaliteter, nemlig 27. Første fugl 15.5. 1 Sønderlem Vig (GM). Største lokaliteter: 30.5. 3-4 Ringkøbing (SEP), 19.6. 4 Storåen, Nybro-Hodsager (EØ), 19.6. 4 Skjernå, Skjern-Borris (EØ). Øvrige lokaliteter med mere end 1 fugl: Storåen, Hemmet, Herning, Bonnet, Vandborg, Velling bugt, Rindum enge, Resen kær, Løven å, Vesperne.

Indsendere: 13

**Rørsanger** (*Acrocephalus scirpaceus*): 12510

Første fugl 29.4. 1 Harboøre tange (GM,CSv). Ingen optællinger. Sidste iagttagelse 22.10 1 Tipperne (T) er sent, men det går igen ved flere af Afrika trækkerne, at der var føde at finde for dem, længere ud på efteråret end der normalt er.

Total: 16 Indsendere: 9

**Drosselrørsanger** (*Acrocephalus arundinaceus*): 12530

1 syngende han ved Vest Stadil fjord, Mellemdyb i en lang periode på omkring 14 dage, fra 5.6 til 20.6. og blev hørt/set af en del (JB,UEM,EE,PKr,OA). Det er faktisk første stationære Drosselrørsanger i Årsrapportens tid. En sjælden fugl i amtet, der blot blev registreret 3 gange i 90'erne, nemlig 1992, 1994 og 1996.

**Gulbug** (*Hippolais icterina*): 12590

Har check på årstiden !!, idet første iagttagelse er præcis den samme som året før, nemlig 9.5. 1 ved Lønborggård (ASF), 1 Ringkøbing (SEP) og 2 Falen (MBA). I 1998 var 1. registrering blot 1 dag senere. Sidste fugl 1.9. 2 Nørre Lyngvig (KO,OA).

Total: 31 Indsendere: 18

**Hvidskægget Sanger\*** (*Sylvia cantillans*): 12650

Hele 2 fund af denne meget sjældne sanger er usædvanligt. Første fugl 4.5. 1 ad. Han Værnengene (TIA,Thomas W. Johannesen,AKV,LN,HRS, m.fl.). 2. fugl blev ringmærket og fotograferet 16.5 1 2 km fra Tipperne (HKr,OA). Denne blev endvidere bestemt til racen albistriata, som residerer i SØ Europa og Tyrkiet. Fundene er 2. og 3. i amtet. Første fund var for 24 år siden 16.5. 1976 1 Tipperne (T)

**Høgesanger** (*Sylvia nisoria*): 12730

Endnu en sjælden sanger 26.8. 1 1K Tipperne (T). Ringmærket. Denne flotte sribede sanger med gulde øjne er ej heller hverdagskost i amtet. Blev iagttaget 4 gange i 90'erne. 1996: 1, 1995: 2, 1990: 1

**Gærdesanger** (*Sylvia curruca*): 12470

Ankomst nogle få dage tidligere end gennemsnittet, 18.4. 1 Værnengene (MBA,JC), 1 Falen (MIIA)

Total: 22 Indsendere: 19

**Tornsanger** (*Sylvia communis*): 12750

Første fugle til normal ankomst tidspunkt, allersidst i april 28.4. 1 syngende Værnengene (OA) og 29.4. 1 Dons Sande (OO,NPB). Sidste fugl, senere end normalt 30.9. 1 Nørre Lyngvig (OA,MJH) og 1.10. 1 Hvide Sande (OA,MJH)

Total: 38 Indsendere: 15

**Lavesanger** (*Sylvia borin*): 12760

Første fugl 30.4. 1 Stoubæk krat (OO). Igen en del indsendte iagttagelser, hvilket dog mest skyldes en del sene iagttagelser, hvor de 2 sidste er 22.10 1 Hvide Sande (EE) og 23.10. 1 Nørre Lyngvig (OA).

Total: 31 Indsendere: 16

**Munk** (*Sylvia atricapilla*): 12770

Rigtig mange indsendte iagttagelser, især mange fugle i oktober måned, herfra også de 2 største obs. 1.10. 10 Nørre Lyngvig (OA), 18.10. 9 Fjand (AKV). Ellers Munke i 10 af årets 12 måneder, kun februar og marts mangler. Første forårs trækfugle 14.4. 1 Værnengene (MBA). Vinteriagttagelser nævnes: 22.1. 1 Harboøre by (Daniel Kirk Nielsen), 25. - 31.12 1 han på foderbræt Velling (RA).

Total: 155 Indsendere: 31

**Fuglekongesanger** (*Phylloscopus proregulus*): 12980

Hele 4 fugle iagttaget i amtet er rekord. I 10 året fra 1990-1999, blev der blot registreret i alt 5 fuglekongesangere 1998: 1, 1996: 3 og 1993: 1. 14.10. 1 Sidselbjerg (IB), 28.10. 1 Lyngvig fyr (T), 4.11. 2 Lyngvig fyr (UEM,EE,JB,SEP,HRS,LN,SO,BD).

**Hvidbrynet Løvsanger** (*Phylloscopus inornatus*): 13000

En enkelt iagttagelse af endnu en østlig sanger. 15.10. 1 Lyngvig fyr (EE,HS,OA,AKV,UEM). Tidspunkt og sted, som sædvanlig. 1999: 1, 1998: 1, 1996: 5, 1995: 2, 1994: 1.

**Nkopsanger** (*Phylloscopus sibilatrix*): 13080

Endelig et år med adskillige iagttagelser efter endog 4 meget sløje år med 4 - 6 fund pr. år i amtet. Årets 13 obs. af 15 eksemplarer er største tal siden 1993. Første fugl 28.4. 1 syngende Hodsager (EØ), 11.6. 3 Stenholt skov (NPB) og 25.6. 1 Linnebjerg bakkeø (SEE) bør være ynglefugle. Sidste fugl 15.8. 1 Tipperne (T).

Indsendere: 14 Lokalteter: 11

**Grausanger** (*Phylloscopus collybita*): 13110

Rigtig mange iagttagelser indsendt. Registreret i alle måneder, bortset fra vintermånederne december-februar. Første fugl i slutningen af marts, 24.3 1 Værnengene (JFN). Største registrering/optælling 10.1 12 Søndermølle (CSv,Usv) og i efteråret 2.10 11 Nørre Lyngvig (OA,MJH). Sidste fugl er 30.11 1 Tipperne (T)

Total: 117 Indsendere: 26



**Løvsanger (*Phylloscopus trochilus*): 13120**

15.4 1 syngende Stubbeå (CSv,USv,ASN) er første registrering, men 17.4. + 18.4. er indregistreret iagttaget rundt omkring i amtet. Største forekomst /optælling 25.8. 30 Hvide Sande (OA) i Lyngvig (OA,KO). Sidste fugl takker først af 5.11. 1 Halby (PKP), hvilket er sent  
Total: 176 Indsendere: 12

**Fuglekonge (*Regulus regulus*): 13140**

Fortrinsvis tal fra træktiden indsendt. Største tal er 27.9. 45 Nørre Lyngvig og samme sted (OA,MJH).  
Total: 196 Indsendere: 12

**Rødtoppet Fuglekonge (*Regulus ignicapillus*): 13150**

En enkelt observation af 2 fugle, nemlig 26/8 2 Lyngvig fyr (EE). Seneste iagttagelse 0, 1997: 1, 1996: 5, 1994: 4

**Grå Fluesnapper (*Muscicapa striata*): 13350**

Mest bemærkelsesværdig er for at starte med slutningen - den Danmarks første novemberfund og hidtil seneste registrering 13/11. 1 Velling (RA). Måske sandsat var ankomsten også lidt tidligere sædvanligt 28/4 1 ringmærket Tipperne (T). Yngler rundt omkring i amtet 11g. Indsendt Hørbjerg Møllesø (LN), 1 par m 2 unger, Lemvig (AKV), 1 par m. 1 unge Skatstrup (LN)  
Total: 46 Indsendere: 18

**Lille Fluesnapper (*Ficedula parva*): 13430**

2 Observationer fra træktiden 19.10 1 i ringmærket Tipperne (T) og 20.10 1 i Hørbjerg Møllesø (LN) ikke så dårligt for denne fluesnapper art, som ikke bliver set hvert år i amtet  
1995: 1

**Broget Fluesnapper (*Ficedula hypoleuca*): 13490**

Første fugl ret tidlig 21.4 1 Tipperne (T). Ingen tegn på ynglefugle, nærmest er det 11.10 i Hørbjerg Møllesø (LN), men mon ikke det er en trækfugl. Største tal er 31.8. 16 i Hørbjerg Møllesø (LN) og 9.10 1 i Nørre Lyngvig (OA) er senere end et normalt år  
Total: 55 Indsendere: 14



**Skægmejse (*Panurus biarmicus*): 13640**

Ungt mange Skægmejser og observationer fra alle amtets større fjord områder.

	Y-par	Max-tal	Observator
Stubbekølle		24	(HRS,STa,EMO,DaB,GM,LN)
Stubbekølle		34	(LN,CSv,HRS,ASN,MoE)
Flyndersø		2	(GM)
Stubbekølle tange		9	(AKV,MJH)
Stubbekølle		17	(HHN,SHN)
Stubbekølle		1	(KKN)
Stubbekølle sø		2	(GM,CSv)
Stubbekølle fjord/Indfjorden		27	i alt ringmærket 66 (4 dage)(PF)
Stubbekølle/Nørresø		6	(HWJ,LN,OA,KEK)
Stubbekølle Stadil fjord		5	(UEM)
Stubbekølle fjord/Hindø	+	30	(UEM,HWJ,KEK)
Stubbekølle		1	(ET)
Stubbekølle bugt		4	(RA)
Stubbekølle		7	(OA,MJH,HKn)
Stubbekølle planken		3	(ET,OA)
Stubbekølle	20-25	31	(T)
Stubbekølle pold		1	(T)
Stubbekølle		1	(T)


**Indtalt:**

	J	F	M	A	M	J	J	A	S	O	N	D
Total	439	0	4	33	10	16	28	52	89	125	0	24

Indsendere: 29 Lokalteter: 23

**Skægmejse (*Aegithalos caudatus*): 14370**

Ungt dobbelt så mange iagttagelser indsendt i forhold til 1999 og niveauet er også højere end de foregående år. 15.5. og 1.6. 2 Flyndersø (BB), 3.6 3 Søndermølle (CSv,Usv), samt 4.5. 2 og 25.6. 1 i Hørbjerg Møllesø (LN), må være ynglefugle/flok. Udover disse er største flokke 9.1 8 Stoubæk krat (LN) og 9.1. 12 Holtum å(SEE)  
Total: 63 Indsendere: 12 Lokalteter: 10



**Sumpmejse (*Parus palustris*): 14400**

Indsendte iagttagelser fra hele året. Ynglepar: 12.3 – 24.7. Søndermølle (CSv,USv), 5.6. 1 par i redekasse ved Naturskolen, Skovlund plantage (LH). Største iagttagelse 8.11. 6 Snævringen, Flynder sø (CSv,ASN). Øvrige lokaliteter: Borris hede, Ringkøbing, Lilleåen, Herning, Helle sø, Geddal enge, Nørre Vosborg, Stubbergård sø

**Total: 24                      Indsendere: 12**

**Topmejse (*Parus cristatus*): 14540**

Ingen usædvanlige iagttagelser.

**Total: 21                      Indsendere: 8**

**Sortmejse (*Parus ater*): 14610**

Kun enkelte obs. Indsendt. Ingen træk bemærket.

**Total: 14                      Indsendere: 8**

**Blåmejse (*Parus caeruleus*): 14620**

Enkelte observation / optælling nævnes 5.1. 32 Værnengene (MBA)

**Total: 67                      Indsendere: 6**

**Musvit (*Parus major*): 14640**

Intet at bemærke.

**Total: 34                      Indsendere: 5**

**Spætmejse (*Sitta europaea*): 14790**

Meget få indsendte observationer, ja kun ca. 1/3 i forhold til sidste år. Mon det skyldes at den er ved at være mere almindelig, så man ikke sender den ind. Ynglefund: 21.5. 1 par Borris hede i redekasse (JC). 1. fund af ynglepar her. Er eneste sikre par, men 12.6 2 Borbjerg Holmgård er sikkert også ynglefugle (GTA). Øvrige lokaliteter: Lønborggård, Flyndersø, Nordre Feldborg plantage, Høved, Clasonsborg, Sønderlem vig, Stoubæk krat, Resenborg plantage, Nørre Vosborg, Ringkøbing.

**Total: 28                      Indsendere: 12                      Lokaliteter: 12**

**Træløber (*Certhia familiaris*): 14860**

Også færre indsendt af denne i forhold til de senere år. Den opholder sig mange gange de samme steder, som Spætmejse, men er noget sværere at få øje på. Største iagttagelse 23.3 3 Velling plantage (RA). Øvrige observationer nævnes: 13.2 1, 12.3. 2 og 2.4. 2 Nordre Feldborg plantage (CSv,ANN), 2.4. + 29.4. 2 Gosmer (LH), 30.4. 1 Sy Stoubæk krat (OO), 13.5. 1 Rydhave (HRS), 21.5. 1 Høved hede (JC), 15.11. 1 Grev Moltkes plantage (LN).

**Total: 16                      Indsendere: 10                      Lokaliteter: 8**

**Pungmejse (*Remiz pendulinus*): 14900**

Ingen yngleagttagelser og blot 2 enkelt fund. 6.5. 1 Skjern enge (Max Nietscke), 9.5. 1 Tipperne (T) 1999: 1 par, 1998: 1 par, 1997: 2 par, 1996: 3 par.

**Pirol (*Oriolus oriolus*): 15080**

2 observationer i år.: 19/5 Rydhave Skov 1(HWJ) og 21/5 1 Classonsborg (Eva S. Kristensen)

**Total: 2                      Indsendere: 2                      Lokaliteter: 2                      Observationer: 2**

*Fra 1999: 6/6 1 hørt Pilekrat Rindum Enge (SEP)*

**Rødrygget Tornskade (*Lanius collurio*): 15150**

Årets første: 13/5 1 Hoverdal Plantage (EE).

Årets sidste: 26/9 1 Lyngvig fyr (JSA,JN) og 17/10 1 Hovvig (Sebastian Klein, Troels Otvad)

Sikre ynglepar på Borris Hede min. 2 par, Stubbergård Sø, Ladegård Sø, 3 par Hede vest for Brande (NPB), 2 par Hølgildgård plantage (CL) og Klosterheden 3 par

**Total: 47                      Indsendere: 16                      Lokaliteter: 17                      Observationer: 23**

**Stor Tornskade (*Lanius excubitor*): 15200**

Antallet af denne art ligger meget stabil med 82 i 1998 og 84 i 1999. Den store stigning til 182 i 2000 må være et udslag af den større obs. aktivitet der har været på denne art, især er der mange indmeldinger fra Lønborg -, Øvstrup - og Borris Hede.

Med 8-10 par på Borris Hede (OO), 3 par på Lønborg Hede (OA,MJH,MBA), 2 par Donsø Sande (NPB), 1 par Øvstrup hede (OO) og Nørlund plantage (NPB), hvilket er meget flot.

Andre mulige ynglesteder: Sdr. Vosborg Hede (LH), Præstbjerg Hede (EØ).

**Total: 184                      Indsendere: 29                      Lokaliteter: 28                      Observationer: 87**

**Skovskade (*Garrulus glandarius*): 15390**

Et meget lille antal indsendte obs.

**Total 47                      Indsendere: 5                      Lokaliteter: 15                      Observationer: 19**

**Huuskeule (*Pheucticus*) : 15490**

Største flokobservation (bliver mindre år for år) 16/2 11 Skjern Enge (KST).

**Total: 80 Indsendere: 10 Lokalteter: 8 Observationer: 13****Nuldekrige (*Nucifraga caryocatactes*) : 15570**

Ingen indsendte obs.

**Allike (*Corvus monedula*) : 15600**

Den absolut største flokobs er 9/12 900 Geddal Enge (GM) alle andre obs. er under 60.

**Total: 1104 Indsendere: 6 Lokalteter: 6 Observationer: 9****Råge (*Corvus frugileus*) : 15630**

Eneste indsendte obs: jan. 14 Herning (1st) og dec. 150 Geddal Enge (GM).

**Total: 164 Indsender: 2 Lokalteter: 2 Observationer: 2****Sortkrage (*Corvus corone corone*) : 15671**

Kun obs. fra den vestlige del af amtet.

**Total: 21 Indsendere: 10 Lokalteter: 9 Observationer: 18****Gråkrage (*Corvus corone cornix*) : 15673**

Flokke &gt; 100 : 15/3 130 Idom (LH) og 22/7 105 Grønbjerg (LH).

I Sevel (LN) obs. af sort- og gråkrage der dannede par og fik 3 unger - alle gråkrager.

**Total: 437 Indsendere: 9 Lokalteter: 19 Observationer: 26****Ravn (*Corvus corax*) : 15720**

Næsten en halvering af sidste års obs. (175) og slet ingen flokobs. over 6 fugle 10/6 Lilleå og Ådal (LH). Eneste indsendte obs. fra tidligere års store ravnlokaliteter Søby Sø og Harrild Hede er 29/9 3 Søby Sø (CSv)

Ynglepar i Ndr. Feldborg Plantage (CSv, aSN, OO,EØ) og 1 par Skovlund plantage (OO).

**Total: 93 Indsendere: 31 Lokalteter: 32 Observationer: 58****Stær (*Sturnus vulgaris*) : 15820**

Tal &gt; 5000 : 31/8 6238 Tipperne (T), 7/10 19000 Stadil Fjord (OA,PKr), 9/12 9500 Geddal Enge (GM) 17/12 5000 Skjern Enge (ET).

Et år med pæne floktal i vinteråret:

Jan.	Feb.	Nov.	Dec.
1847	1715	2310	12701

**Total: 109809 Indsendere: 18 Lokalteter: 34 Observationer: 117****Bogfinke (*Fringilla coelebs*) : 16360**

Store efterårstrækflokke: 24/9 1500 Bjerregård (OA,MJH) 30/9 9265 Lyngvig Fyr (EE) 30/9 9100 Hvide Sande (HLL), 1/10 10900 Hvide Sande (HLL), 6/10 9250 Hvide Sande (HLL)

**Total: 40612 Indsendere: 12 Lokalteter: 21 Observationer 32****Kvækerfinke (*Fringilla montifringilla*) : 16380**

Efterårets første: 29/9 5 Hvide sande (OA,MJH).

Pæne store tal &gt; 200 : 8/1 200 Grønbjerg (LH), 23/1 300 Skjern Enge TM, 1/10 235s Hvide sande (HLL).

**Total: 1294 Indsendere: 14 Lokalteter: 13 Observationer: 22****Gulirisk (*Serinus serinus*) : 16400**

Der er langt mellem obs. af denne fugl, ca. 1 enkelt hvert andet år.

13/ 5 og 14/5 1 han syngende Ringkøbing (SEP,ET).

**Grønirisk (*Carduelis chloris*) : 16490**

Største vinterobs: 1/1 90 Søndermølle (CSv, Usv).

**Total: 220 Indsendere: 7 Lokalteter: 8 Observationer: 20****Stillits (*Carduelis carduelis*) : 16530**

Store vinterflokke: 9/1 200 Skjern Enge (KST), 30/1 140 Skjern Enge (JHK), 26/11 100 Sdr. Vium (Kia), 29/11 150 Hemmet (MBA).

Set i yngletid : Geddal Enge (GM,CSv), Søndermølle (CSv,ASN), Vostrup Hede (Kia), Tindskov Bakker (PF), Sevel CSv,ASN), Skovlund Plantage (OO,EØ), Vemb (CSv,ASN).

**Total: 1079 Indsendere: 21 Lokalteter: 25 Observationer: 46****Grønsiken (*Carduelis spinus*) : 16540**

Træktaal &gt; 100: 24/9 140 Bjerregård (OA, MJH), 24/9 1045 Lyngvig Fyr (EE), 30/9 190 Hvide sande (HLL), 4/10 125 Hvide Sande (HLL), 6/10 105 Hvide sande (HLL).

Der er én obs. fra jan. til sep. 17/4 1 par ved foderbræt (LN).

**Total: 1847 Indsendere: 8 Lokalteter: 6 Observationer: 12****Tornirisk (*Carduelis cannabina*) : 16600**

Tornirisk året rundt med 6 d. 2/1 Stavsholm (PKr, HHN), dog må 5 d. 11/3 siges at være forårets første ved Hover Å og Ådal (ET). Der har været obs. alle måneder undtagen feb., juli, og dec.

Største efterårstræktaal: 23/9 505 Lyngvig Fyr (EE), 30/9 785 Lyngvig Fyr (EE), 4/10 640 Hvide Sande (HLL).

**Total: 3814 Indsendere: 19 Lokalteter: 10 Observationer: 32**

**Hjortetræk (*Ardeola flavirostris*) : 16620**

Max. tal fra følgende lokaliteter:

Velling Mærsk	26/3	435	(RA)
Vest Stadil Fjord	8/4	125	(EE)
Helle Sø	9/4	100	(LN)
Skjern Enge	13/11	120	(MBA, GM)
<b>Total: 2207</b>	<b>Indsendere: 16</b>	<b>Lokaliteter: 15</b>	<b>Observationer: 38</b>

**Gråsiskan (*Carduelis flammia*) : 16630**

Er fremover opdelt i Lille og Nordlig Gråsiskan.

Alle obs. nævnes: 25/1 3 Ringkøbing (UEM), 29/7 6 Harboøre Tange (KKN), 25/12 12 Søndermølle (CSv, ASN, Usv).

<b>Total: 21</b>	<b>Indsendere: 5</b>	<b>Lokaliteter: 3</b>	<b>Observationer: 3</b>
------------------	----------------------	-----------------------	-------------------------

**Hvidsiskan (*Carduelis hornemanni*) : 16640**

Andet år i træk uden obs.

**Lille Korsnæb (*Loxia curvirostra*) : 16660**

Største flok set på DOF-tur 23/1 min. 40 Borris Hede (OO,ET,CSv,ASN,HJH,JC).

<b>Total: 320</b>	<b>Indsendere: 14</b>	<b>Lokaliteter: 13</b>	<b>Observationer: 19</b>
-------------------	-----------------------	------------------------	--------------------------

**Stor Korsnæb (*Loxia pytyopsittacus*) : 16680**

Inversionen i 1999 gav nogle pæne tal i 2000.

Flokke &gt; 20 15/1 30 Hoverdal (JB), 17/2 35 Hoverdal (EE,JB), 4/3 20 Borris Hede (EØ) og 12/3 min. 30 Donsø Sande (OO,EØ).

<b>Total: 138</b>	<b>Indsendere: 7</b>	<b>Lokaliteter: 5</b>	<b>Observationer: 8</b>
-------------------	----------------------	-----------------------	-------------------------

**Karmindompap (*Carpodacus erythrinus*) : 16790**

Set på to lokaliteter 28/5 1 Søndervig (EE) og samme dato 1 Harboøre Tange (MJH).

På Harboøre Tange er der set 1 - 2 gennem juni og juli (OA,UEM,EE,AKV,KKN), DMU vurderer at der er 2 ynglepar.

<b>Total: 10</b>	<b>Indsendere: 6</b>	<b>Lokaliteter: 2</b>	<b>Observationer: 8</b>
------------------	----------------------	-----------------------	-------------------------

**Dompap (*Pyrhula pyrrhula*) : 17100**

Obs. fra yngletid: 2/5 2 Flynder Sø (CSv), 7/5 2 Tarm (KST), 3/6 1 Ndr. Feldborg (CSv), 3/6 og 16/7 1 Søndermølle (CSv,ASN), 24/7 5 Søndermølle (CSv,ASN), 1 par Klosterheden (AH).

En større vinterflok: 25/11 12 Borris Hede (OO,EØ)

<b>Total: 144</b>	<b>Indsendere: 16</b>	<b>Lokaliteter: 23</b>	<b>Observationer: 43</b>
-------------------	-----------------------	------------------------	--------------------------

**Kernebider (*Coccothraustes*) : 17170**

Sikker ynglepar: 2 par Klosterheden (JN,AH). Sandsynlig ynglende: 25/4 2 par Borris Hede (HJH), i Hoverdal (ET), Høgdild (PP), Ringkøbing (ET).

15/9 2 familieflokke ( i alt 7) i have i Ringkøbing hver dag i et par måneder (ET).

<b>Total: 48</b>	<b>Indsendere: 11</b>	<b>Lokaliteter: 12</b>	<b>Observationer: 22</b>
------------------	-----------------------	------------------------	--------------------------

**Laplansværling (*Calcarius lapponicus*) : 18470**

Næsten ene obs. af enkelt individer dog 24/9 5 Lyngvig Fyr (EE), 18/10 3 Harboøre tange (JN) og 5/11 5 lodberg hede (EE).

<b>Total: 58</b>	<b>Indsendere: 15</b>	<b>Lokaliteter: 12</b>	<b>Observationer: 34</b>
------------------	-----------------------	------------------------	--------------------------

**Snespurv (*Plectrophenax nivalis*) : 18500**

Forårets sidste: 31.3 2 Bøvling Klit (HWJ)

Efterårets første: 9/10 1 Felsted Kog (OA, HKN)

Max-flok tal fra følgende lokaliteter:

	Forår	Efterår
Thyborøn	44	15
Skjern Enge	31	2
Fjand Grønne & Holme	85	0
Thorsminde	70	2
Nørskov Vig	0	38
Velling	40	38
<b>Total: 823</b>	<b>Indsendere: 25</b>	<b>Lokaliteter: 22</b>
		<b>Observationer: 54</b>

**Gulspurv** (*Emberiza citrinella*) : 18570

Størstetal på 300 blev atter set i Søndermølle af CSv, ASN d. 30.12.

**Total: 707    Indsendere: 9    Lokalteter: 11    Observationer: 23**

**Hortulan** (*Emberiza hortulana*) : 18660

Eneste obs.: 2/9 1 1k Tipperne (T).

**Rørspurv** (*Emberiza schoeniclus*) : 18770

Obs. fra vintertid : 23/1 3 Skjern enge (TM), 10/12 2 Sønderlem Vig (GM), 6/12 3 Thyholm (Inger Vedel, Thyge Enevoldsen), 30-31/12 1 Harboøre Tange (V,OA), 23/1 12 Borris Hede (LHJ,JC).

**Total: 757    Indsendere: 21    Lokalteter: 19    Observationer: 43**

**Hætteværling\*** (*Emberiza melanocephala*) : 18810

13/4 1 han Søby Sø set af (Steffen Holst, Køge). Er godkendt af SU, men som en kategori D-fugl p.g.a. det ekstremt tidlige tidspunkt.

**Kornværling** (*Miliaria calandra*) : 18820

Flokke > 125: 9/5 126 Rindum Enge (SEP), 22/11 min. 150 Skjern Enge (OA), 2/12 200 Bøvlingbjerg (OA), 6/12 225 Tanderup Kær (PP).

**Total: 1674    Indsendere: 17    Lokalteter: 18    Observationer: 27**

**Få OVERBLIKKET på Herning Online**

- Nyhederne fra Herning Folkeblad ↕
- Begivenhedskalenderen ↕
- Her&Nu ↕
- Email - katalog ↕
- Biler i Midtvest ↕
- Vejret ↕
- og såst men ikke mindst over 300 links til lokale virksomheder, forretninger, institutioner, foreninger m.v. ↕

**Herning Folkeblad HERNING Online**

[www.herningfolkeblad.dk](http://www.herningfolkeblad.dk) ↕ [www.herningonline.dk](http://www.herningonline.dk) ↕

M5740 M51 7401  
Egon Østergaard  
Kirkestræde, 10, Hodsager  
7490 Aulum


ISSN:0108-9315  
Postbesørget blad  
(8245 ARC)  
Bladnr. 58520

Adresseliste på lokalbestyrelsen:

Gert T. Andersen, Hovedgaden 3, Hodsager, 7490 Aulum, 97 47 63 14 (Formand).  
Egon Østergaard, Kirkestræde 10, Hodsager, 7490 Aulum, 97 47 62 10  
Lars Holm, Sandbækvej 26, 6971 Spjald, 97 38 44 24  
Lisbeth Olesen, Tværtøften 7, Lind, 7400 Herning, 97 12 10 39  
Rasmus Andersen, Velling Kirkeby 225, 6950 Ringkøbing, 97 32 34 39  
Jette Clemmensen, Tjørnevej 3, 6880 Tarm, 97 37 25 77.  
Kurt Mikkelsen, Lærkegården 9, 7620 Nr. Nisum, 97 89 19 60  
Henning R. Sørensen, Adelvej 5, Sevel, 7830 Vinderup, tlf. 97 44 84 82  
Ulf Esmack Møller, Brogade 1, 2.tv. 6933 Kibæk, 23 60 89 89


- KIKKERTER • FOTOUdstyr
- BILLEDER • VIDEOdstyr

**SWAROVSKI**



Swarovski spottingscope giver de bedste resultater, høj opløsningsevne, bemærk vandtæt, aldrig kondens i kikkerten.

**FOCUS CLASSIC**



Den helt rigtige fugle-kikkert, letvægts model  
High eyepoint, fully  
multicoated optik.

Få et godt tilbud på **SWAROVSKI** håndkikkerter

**SE VESTJYLLANDS BEDSTE KIKKERTUDVALG OG FÅ GODE RÅD  
HOS**

**Aulum Foto – Video**

Danmarksgade 1 – 7490 Aulum – Giro 7 11 94 37  
Tlf. 97 47 25 22 – Fax 97 47 37 94

