

# Sandeviften

Fugle, natur & miljø i Vestjylland



Atlingeand, Harboere tange Peter 95

2/95

ÅRSRAPPORT

1994

Ringkøbing  
Amt



Lokal afdeling

**SANDEVIFTEN** - udgives af Dansk Ornitologisk Forenings lokalafdeling i Ringkøbing Amt.

**REDAKTION:** Jette Clemmensen, Tarm, Henning Sørensen, Sevel, Carsten Laursen, Herning

**ADRESSE:** Jette Clemmensen, Tjørnevej 3, 6880 Tarm - 97.37.25.77

**TRYKKERI:** Stoholm Trykkeri

**GIRO:** 9224904 v/Kasserer, Erik Enevoldsen, Holmsland Klitvej 126  
6950 Ringkøbing.

**ABONNEMENT:** For de 4 numre i 1995 : 60 kr.  
Løssalg, Årsrapport : 40 kr.  
Øvrige numre : 20 kr.  
Gamle numre : 5 - 10 kr. + porto.

**ÅRSRAPPORTEN:** Sandeviften nr. 2 udkommer medio maj.

**DEADLINES FOR NR. 3:** 15/8

**UDKOMMER C.A.:** 20/9

**TEGNERE:** Forside: Peter Kristensen

Øvrige : Peter Kristensen, Jens Overgaard Christensen, Kristian T. Olsen, o.a.

#### KÆRE LÆSERE

Så gik året 1994 og vi er allerede langt henne i 1995, og igen har lokalarkivet nydt godt af mange ihændige indsendere. Det er dejligt med den store opbakning til at følge amtets fugleliv. Mange tak til alle for det!

Året 1994 blev overraskelsernes år med mange positive oplevelser. Blandt andet kunne Tipperne fremvise landets første ynglefund af Stytteløber! Desuden er der flere og flere observationer af den Store Hornugle, som i 1994 har ynglet med 3 par! Den er åbenbart ved at bide sig fast. Så hold et godt øje med de store grusgrave.

Mange andre sjældenheder dukkede op, bl.a. amtets første fund af henholdsvis Schwarz Løvsanger og Amerikansk Pibeand samt amtets 4. fund af Prærieløber. Der nævnes kun de iagttagelser af sjældne fugle, der er blevet godkendt samt de, der er under behandling af Sjældenhedsudvalget (SU). Endelig ik vi et år med mange gode dage ved havet, bl.a. med mange kjoever, iagttagelser af så sjældne fugle som Lille Kjøve og Sorthovedet Måge.

Der kan findes flere eksempler på mere eller mindre sjældne fugle, men de gør jo ikke en årsrapport udene. Blandt de mere almindelige fugle er der også store oplevelser, bl.a. tidlige eller store forekomster. I efteråret blev præget af store forekomster af Pibeand og Blishøns, især i Ringkøbing Fjord. Desuden blev der i efteråret også set mange Sortterner rundt omkring i amtet.

Men dyk selv ned i denne årsrapport og find de gode minder, inspiration til ture fremover og læs, hvordan det går ens yndlingsarter.

Denne rapport indeholder også en del observationer fra Tipper-reservatet, bl.a. månedsmax-tallet for de fleste vandfuglearter.

For de fleste arter er udregnet månedstotaler. Disse er forsøgt rensset for oplagte gengangere.

Rapportgruppen

#### Årsrapporten for 1994.

#### Bearbejdning af materialet:

Allan Kjær Villesen:	Lommer til suler.
Peter Damgaard:	Skarv til gæs.
Morten Jenrich Hansen:	Ænder.
Henning R. Sørensen:	Rovfugle.
Peter R. Petersen:	Hønsfugle.
Ole Amstrup:	Vadefugle.
Gerner Majlandt:	Måger og terner.
Egon Østergaard:	Alkefugle til spætter.
Bo Daugård:	Lærker indtil sangere.
Lars Holm:	Sangere til mejser.
Ole C. Olesen:	Pirol til kornværting.

**Indsamling og fordeling af iagttagelser:** Gerner Majlandt.

**Redaktion og indskrivning:** Gerner Majlandt, Ole Amstrup og Henning R. Sørensen.

#### ANVENDTE FORKORTELSER.

pull	=	pullus, dvs. unge fra klækning til flyvevne opnås.
juv	=	juvenil, dvs. ungfugl i den første rigtige fjerdragt frem til første vinterdragt opnås gennem fældning af kropsfjererne.
imm	=	immature, dvs. ikke-ynglende ungfugle fra første vinterdragt til kønsmodenhed.
ad	=	adult, dvs. voksen, kønsmoden fugl.
1k, 2k..	=	alder i kalenderår. En fugl er i sit første kalenderår (1k) fra klækning om sommeren og frem til nytår, der efter 2k hele det følgende kalenderår.
r, rast	=	rastende fugl.
f, fou	=	fouragerende, dvs. spisende, fødesøgende fugl.
syng	=	syngende fugl.
n, s, ø, v,	=	nord, syd, øst, vest - angiver trækretning.
p, primo	=	dagene 1.-10. i måneden.
m, medio	=	dagene 11.-20. i måneden.
u, ultimo	=	dagene 21.-31. i måneden.
SU	=	Sjældenhedsudvalget under DOF.
sdr	=	Fugl i sommerdragt
vdr	=	Fugl i vinterdragt

### Indsendere af materiale til årsrapporten.

OA	Ole Amstrup, Tipperne	CL	Carsten Laursen, Herning
GTA	Gert Thorhauge Andersen, Hodsager	KM	Kaj Madsen, Engesvang
JSA	Jacob Sterup Andersen, Odense	TM	Tage Madsen, Tarm
KLB	Keld Bakken, Varde	GM	Gerner Majlandt, Struer
JB	Jens Ballegaard, Velling	JRN	Jørn Røjgaard Nielsen, Ringkøbing
MB	Michael Bjerregaard, Tipperne	KKN	Kristian Kirk Nielsen, Harboøre
NPB	Niels Peter Brøgger,	ON	Oluf Nielsen, Moselund
ROK	Rolf Christensen, Skagen	LN	Leif Novrup, Sevel
JC	Jette Clemmensen, Tarm	JN	Jørgen Nørgaard, Lemvig
PD	Peter Damgård, Ulfborg	JØO	Jan Østerby Olesen, Ikast
BD	Bo Daugård, Ikast	OO	Ole C. Olesen, Aulum
MAD	Mark Desholm, Århus	KO	Kent Olsen, Tipperne
EE	Erik Enevoldsen, Søndervig	NUP	Niels Ulrik Pedersen, Staby
SEB	Steen Egholm Engelbøl, Herning	PP	Peter R. Pedersen, Holstebro
BEF	B. Engstrøm, Herning	SEP	Sten Erik Petersen, Ringkøbing
PF	Peder Flansmose, Holstebro	HP	Hans Pinstrup, Horsens
TF	Tommy Frandsen, Århus	DS	Denis Severn, Skive
ASF	Alex Sand Frich, København	HS	Henrik Stenholt, Ikast
IG	Inge Gudnitz, Ikast	HRS	Henning R. Sørensen
FI	Flemming Hansen, Åbybro	WS	Villy Sørensen, Ålborg
MII	Morten J. Hansen, Århus	ET	Eigil Thomasen, Ringkøbing
AI	Arne Hartelius, Lemvig	FT	Flemming Thomasen, Kibæk
NOI	Niels O. Hemberg, Lemvig	T	Tipperne
II	Jens Hjerrild, Tipperne	V	Vejlernes Feltstation
CH	Christian Hjort, Sevel	AKV	Allan Kjær Villesen
II	Lars Holm, Grønbjerg	EØ	Egon Østergård, Hodsager
HW	Hemming With Jensen, Holstebro	NAA	Niels Aagaard, Århus
IK	Lomy Kristiansen, Herning		



### Rødstrubet Lom (*Gavia stellata*): 00020

Et rekordstort antal smålommer er bestemt til denne art. Se fælles kommentarer for alle smålommer.

**Iagttagelser over 100 fugle:** 3/2 207S Langerhuse (OA), 12/2 122 Lyngvig-Hvide Sande (JRN), 18/2 137 Harboøre tange (AKV) og 1/11 25N 141S Lyngvig (OA).

**Udenfor Nordøen iagttagelser af 22 fugle:** Lemvig: 1/1 1 (AKV), 14/1 1 (NOH), 31/1 1 (AKV).

**Nissum Bredning:** 3/2 1 (OA) og 16/2 1 (AKV), **Kilen, Struer:** 11/2 1 (GM,OA) og 27/3 2 (GM).

**Venø Sund:** 11/2 11 (GM,OA) - mange herinde, **Ringkøbing havn:** 25/3-21/4 1 (JRN),

**Gødstrup sø:** 20/11 1 (TK) - ligesom i 93 havde en fugl forvildet sig helt ind på heden!

Jan	Feb	Mar	Apr	Maj	Jun	Jul	Aug	Sep	Okt	Nov	Dec
90	475	2	92					28	220	256	58
<b>Total: 1221</b>			<b>Antal indsendere: 7</b>			<b>Antal lokaliteter: 15</b>					

### Sortstrubet Lom (*Gavia arctica*): 00030

**14 smålommer er bestemt til denne art:** 12/2 3r Handbjerg strand (OA), 18/2 2 Harboøre tange (AKV), 19/2 1 Hvide Sande (JRN), 29/4 2N og 30/4 2N Lyngvig (EE), 4/9 1S Lyngvig (EE), 13/9 1 ad S Vejlbj klit (AKV), 18/10 1 r Harboøre tange (AKV) og 15/11 1S Lyngvig (OA).

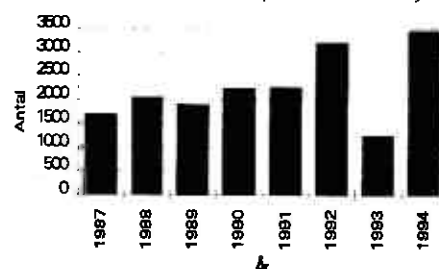
### Smålom sp. (*Gavia stellata/arctica*)

Alle iagtt. er fra Nordøen. Se fælles kommentarer for smålommer nedenfor.

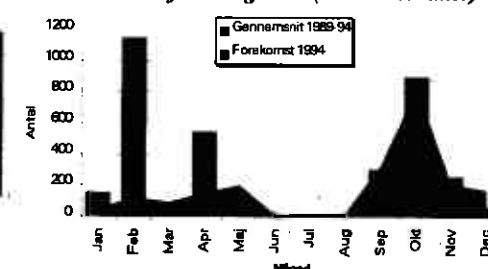
**Iagttagelser over 100 fugle:** 8/2 512N Krylen (TK), 16/4 108N Hvide Sande (EE), 29/9 287N Lyngvig (EE), 1/10 3N 224S Vejlbj Klit (AKV) og 120S Lyngvig (TK), 29/10 133S Lyngvig (EE).

Jan	Feb	Mar	Apr	Maj	Jun	Jul	Aug	Sep	Okt	Nov	Dec
59	665	89	445				2	274	675		5
<b>Total: 2214</b>			<b>Antal indsendere: 5</b>			<b>Antal lokaliteter: 7</b>					

Antal 1987-1994 (alle smålommer)



Månedsfordeling 1994 (alle smålommer)



Rødstrubet Lom dominerer totalt billedet med som normalt ganske få artsbestemte Sortstrubet Lom. Registreringerne af de 2 arter af smålommer satte i 1994 ny rekord - både m.h.t. totale antal og største iagttagelser. Der er tale om mere end en fordobling i forhold til sidste års lave antal.

Fuglenes fordeling på året er karakteriseret ved rigtig mange i februar og igen i april hvor trækket mod ynglepladserne sker. Der savnes derimod helt iagttagelser fra perioden maj-august, hvor der normalt ses små antal. Efterårstrækket er normalt med kulmination i oktober.

Er der så flere fugle? Der har været lidt færre indsendere end i 93, til gengæld synes flere at kigge efter lommer i årets første måneder end førhen - så heri ligger nok noget af forklaringen!

**Islom** (*Gavia immer*): 00050

**4 iagttagelser:** 1/2 1r Struer Bugt (GM), 1/4 1 ad i vidr. Thorsminde (JN,NOH), 18/10 1S Lyngvig (EE) og 12/11 1 ad i overgangsdragt Harboøre tange (JN).

Normalt ses 1-5 fugle årligt i amtet, så året må betegnes som normalt. Fuglen i Struer Bugt var kommet langt ind, men i andre lande er indlandsfugle i søer ikke usædvanligt.

**Hvidnæbbet Lom** (*Gavia adamsii*): 00040

**3 iagttagelser fra Harboøre tange - sandsynligvis samme fugl:**

18/10 1 imm r. hofde 42 (AKV), 20/10 1 imm r. hofde 42 (BD,AKV) og 21/10 1 imm r. hofde 37 (AKV).

Arten er nu ved at være årlig ved vore kyster! Sidste halvdel af oktober er det klassiske tidspunkt.



**Lille Lappedykker** (*Tachybaptus ruficollis*): 00070

**1 iagttagelse af >5 fugle:** 2/1 16 og 5/1 8 Skjern enge (TM), 17/1 6 Højbro, Venner å og 6 Vennerbro, Venner å (ET), 12/6 8 og 23/7 12 Søby-området (JØO), 17/7 og 31/7 7 Noret, Veserne (GTA), 20/8 10 Noret, Veserne (AKV), 4/9 8 Geddal enge (HRS,GM), 9/10 6 Geddal enge (GM), 30/10 11 og 8/11 6 Kilen, Struer (GM), 23/12 22 Skjern enge (TM).

**Yngleoplysninger (sikre/sandsynlige):** 4 par Veserne (AKV), 1 par Harboøre tange (GM,V), 1 par Kilen, Struer (GM), 1 par Sdr. Feldborg pl. i "Lillesø" (GTA), 1-2 par Stoubæk krat (OO,EØ), 1 par Hoverdal plantage (LH), 1 par Brejninggård sø (LH) og 3-4 par Søbyområdet (JØO).

Jan	Feb	Mar	Apr	Maj	Jun	Jul	Aug	Sep	Okt	Nov	Dec
42	11	14	7	14	12	31	31	22	43	18	41

**Total: 296**      **Antal indsendere: 16**      **Antal lokaliteter: 27**

En mindre stigning i forhold til 1993, antallet af iagttagelser ligger nogenlunde på gennemsnittet af de foregående 4 år. Så kuldeperioden i starten af året fik ikke som frygtet større negativ indvirkning. Yngleoplysninger på 10-12 par giver et spredt og ikke dækkende indtryk af den faktiske forekomst. Arten er som vanligt set gennem hele året - men med påfaldende mange vinteriagttagelser.

**Toppet Lappedykker** (*Podiceps cristatus*): 00090

**Max. tal fra lokaliteter med >20 fugle:** Harboøre tange: 20/10 26 r på havet (AKV), Nissum Bredning: 16/2 35 (AKV), Lem vig: 31/1 30 (AKV), Veserne: 14/5 44 (AKV), Kilen, Struer: 18/11 144 (GM), Sønderlem vig: 30/10 46 (HRS,GM), Flyndersø: 21/8 107 (HRS), Stubbergård sø: 22/8 24 (HRS), Gødstrup sø: 22/9 56 (TK), Søby-området: 28/8 41 (JØO) og Stadil fjord: 18/10 21 (GM).

**Kun få yngleoplysninger:** 18-25 par Veserne (AKV), 3 par Flyndersø (GM) og 2 par Troldhede Kulsø (ET).

Jan	Feb	Mar	Apr	Maj	Jun	Jul	Aug	Sep	Okt	Nov	Dec
157	265	53	193	110	79	107	263	342	402	311	157

**Total: 2439**      **Antal indsendere: 12**      **Antal lokaliteter: 26**

Næsten en halvvering i antallet af iagttagne fugle i forhold til 1993. 20% færre indsendere har sendt ind fra samme antal lokaliteter som i 93 - men det forklarer kun en lille del af tilbagegangen. Specielt er der ikke set nær så store antal i den vestlige del af Limfjorden i vintertiden som i 1993. Ellers tyder tallene fra søer/yngelelokaliteter ikke på nogen reel tilbagegang.

**Gråstrubet Lappedykker** (*Podiceps grisegena*): 00100.

**Iagtt. er fordelt med:** 46% fra yngelelokaliteter/søer, 35% fra Nordsøen, 17% fra Lem vig og 2% fra Kilen, Struer og Gødstrup sø.

**Yngleoplysninger:** 1 par med 1 pull Noret, Veserne (JC,GTA,AKV), 1 muligt par Sunds sø (CL), 1 par med 1 pull Sø 4, Ikast (IG,CL), 1 par Skallerund sø, Stenholt skov (BD,CL) og 1 par i anden sø, Stenholt skov (BD).

**En usædvanlig stor iagtt.:** 20/10 8 Harboøre tange - på havet (BD,AKV).

Jan	Feb	Mar	Apr	Maj	Jun	Jul	Aug	Sep	Okt	Nov	Dec
10	6	2	7	9	11	10	4	5	17	3	

**Total: 84**      **Antal indsendere: 12**      **Antal lokaliteter: 13**

Andenstørste antal iagtt. for amtet, kun overgået af 1992 med 91 fugle. 30% flere fugle iagtt. end i 1993 - af samme antal indsendere. Langt hovedparten ses enten i apr-juli på yngelelokaliteterne eller efterår/vinter ved Nordsøen - i 1994 en lidt større andel end normalt ved Nordsøen! Yngleforekomster er fortsat på det nærmeste forbeholdt den østligste del af amtet - kun en enkelt pioner drog nordvest.

**Nordisk Lappedykker** (*Podiceps auritus*): 00110

**5 iagttagelser af 2-3 forskellige fugle:** 10+11+12/2 1 vidr. Kilen, Struer (GM,OA), 14/2 1 Struer Bugt (GM) - nok den samme som i Kilen, 15/11 1S Lyngvig (OA).

**Sorthalset Lappedykker** (*Podiceps nigricollis*): 00120

**Iagttagelser fra 4 yngelelokaliteter:**

Veserne:	Max.: >22 ad 28/5 (AKV).	11 yngelepar (AKV) - yngelefugle-tælling
Husby sø:		5 par (NUP)
Søbyområdet:	Max.: 16 ad 27/5 (JØO).	8 par ??
Borris hede:	Max.: 2 ad 22/5 + 12/6 (JC,ET,GTA)	1 par ??

**Kun 2 iagttagelser fra andre lokaliteter:** 8/4 2 Kilen, Struer (GM) og 25/4 2 Gødstrup sø (CL) - typiske fugle gørende kort ophold på vej til yngelelokaliteterne.

Jan	Feb	Mar	Apr	Maj	Jun	Jul	Aug	Sep	Okt	Nov	Dec
		1	15	73	8	26	12				

**Total: 135**      **Antal indsendere: 12**      **Antal lokaliteter: 6**

Kun 2 observationer af unger/ungfugle, hhv. 4 og 5 juv i Nørrevese ultimo juli (GTA). Det vidner nok om manglende optællinger i ungetiden - men desværre nok også om en fortsat faldende ungeproduktion. På amtets vigtigste yngelelokalitet Veserne er det 4. år i træk med tilbagegang siden den toppede her i 1990 med 24-35 par producerende >53 unger.

På de 2 største lokaliteter Veserne og Søbyområdet er der blot fra 1993 til i år (94) sket næsten en halvvering i antallet af adulte fugle. Arten har det desværre ikke for godt i amtet!!





### Mallebuk (*Fulmarus glacialis*): 00220

#### Største træk dage:

95% af årets iagtt. faldt på den 14/8 med 1400N Vejlbj Klit kl. 5.55-10.35 (JN,AKV) og 232N Lyngvig (EE). Ellers set 20/8 8N Vejlbj Klit (JN,AKV), 28/9 23N 1S Lyngvig (OA) og 13N Vejlbj Klit (AKV), 29/9 15N 7S Lyngvig (OA) og 3N 8S Vejlbj Klit (AKV). Herudover kun iagtt. af 1-5 fugle.

Jan	Feb	Mar	Apr	Maj	Jun	Jul	Aug	Sep	Okt	Nov	Dec
					5		1944	71	6	7	

**Total: 2034**      **Antal indsendere: 6**      **Antal lokaliteter: 4**

Et gennemsnitsår efter 4 meget magre år - og som det er med denne art her i amtet skyldes større antal én god dag (eller nogle år ganske få). Aug. og især Sep. har gennem årene stået for langt de fleste observationer. Okt. og Juli bidrager normalt også pænt med fugle - men ikke i 1994. Bemærkelsesværdigt er også at årets første 5 mdr. ikke har givet én eneste fugl.

### Sodfarvet Skråpe (*Puffinus griseus*): 00430

#### Iagttagelser af 11 fugle indsendt:

29/8 1S Bjerregård strand (OA,KO), 28/9 1N Vejlbj Klit (AKV), 29/9 3N 1S Lyngvig (OA,KO), 1/10 1S Lyngvig (TK), 1/11 1N og 15/11 3S Lyngvig (OA,KO).

Et år lidt under gennemsnittet, men til gengæld med iagtt. fordelt på flere dage og over en længere periode end i 1992 og 93 hvor enkelte store dage gav fuglene.

### Almindelig Skråpe (*Puffinus puffinus*): 00460

#### Iagttagelser af 14 fugle indsendt: Alle undtagen én sås på "Havfugledagen" 14. aug:

14/8 7N Vejlbj Klit (JN,AKV) og 6N Lyngvig (EE). Desuden 1/10 1S Lyngvig (CL).

Et år lidt over normalen, og rart ovenpå 2 meget magre år, men slet ikke på højde med de rekordstore forekomster i 1989 og 90 med hhv. 38 og 52 fugle. Typisk koncentreret til én god dag.

### Lille Stormsvalde (*Hydrobates pelagicus*): 00510

#### Iagttagelser af 3 fugle: 15/8 1 Hvide Sande (OA) - kunne følges i over 10 min., 29/8 1 S/four. Vejlbj Klit (AKV), 1/11 1S Lyngvig (OA,KO,JH).

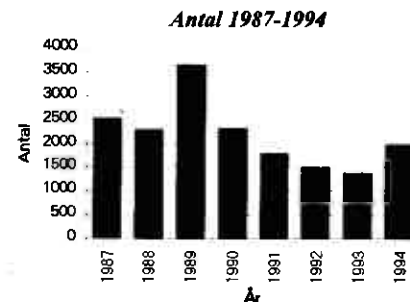
Et pænt år - gennemsnittet siden 1978 har været 2 fugle om året. Usædvanligt med hovedparten af fuglene allerede i august. Siden 1978 er kun set 2 fugle i denne måned, hvilket gør aug. til den 4. bedste måned for arten. Langt flest er set i sep. fulgt af okt. og dernæst nov.

### Stor Stormsvalde (*Oceanodroma leucorhoa*): 00550

#### Iagttagelser af 2 fugle: 11/9 1S Lyngvig (EE) og 13/9 1S Vejlbj Klit (AKV).

Et dårligt år - hvilket også gælder resten af landet. Gennemsnittet siden 1978 er 7 fugle om året. Arten kulminerer oftest midt i september, hvilket passer fint med årets observationer.

### Sule (*Sula bassana*): 00710



**Vinteriagttagelser:** 15/1 1 imm Vejlbj Klit (JN), 30/1 1N Thorsminde (EE) og 10/12 1 juv N Vejlbj Klit (AKV).

Ikke usædvanligt med enkelte observationer.

**Ringmærket fugl:** 2/4 1 ad fundet død ved Vrist med ring fra Jersey - tilbagemeldingen beretter at fuglen er ringmærket 17/6 1990 ved Ortac på Alderney (en af Kanaløerne), og således genfundet 1300 km derfra (MJH).

Jan	Feb	Mar	Apr	Maj	Jun	Jul	Aug	Sep	Okt	Nov	Dec
2		1	83		58		396	1117	268	44	1

**Total: 1970**      **Antal indsendere: 12**      **Antal lokaliteter: 9**

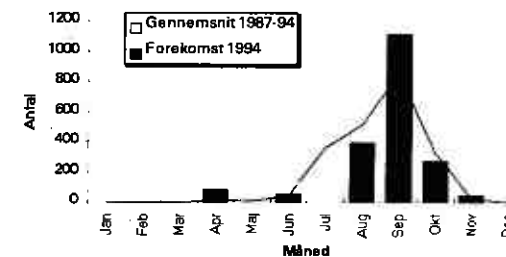
**Forår:** Usædvanligt mange april-iagttagelser: 29/4 10N 19S Lyngvig (EE), 30/4 14N 10S Lyngvig (EE) og 28 Harbøre tange (MJH). Siden 1987 er i gennemsnit set 6 fugle i apr og max. 17 i 1992.

**Efterår - iagttagelser af >100 fugle:** 14/8 134 Vejlbj Klit (JN,AKV) og 111N Lyngvig (EE), 18/9 315N Lyngvig (TK,CL) - på kun 2½ time!, 27/9 79N 31S, 28/9 188N 26S og 29/9 104N 15S - alle Lyngvig (OA,KO).

Juli, som i gennemsnit siden 1987 har været 3. bedste måned for Sule-træk, er slet ikke med på 1994-kalenderen. Ellers ses endnu større kulmination i sept. og lidt færre fugle de andre mdr. end normalt.



#### Månedsfordeling 1994



**Skarv** (*Phalacrocorax carbo*): 00720

I alt indsendt iagttagelser af 7180 fugle, excl. ynglefugle, det er ca. fire gange det antal der blev indrapporteret i 93 men på højde med 92 tallene dog mangler der yngletal.

Max-tal fra udvalgte lokaliteter: 20/5 975 Nissum bredning (V), 8/4 6000 Fjandø (AKV), 14/5 100 Veserne (AKV), 29/3 80 Flyndersø (LN), 20/5 54 Harboøre tange (V), 16/8 50 Geddal enge (HRS), 30/7 150 Klægbanken (ET), 30/6 380 Skjernå munding (TM), 27/5 og 28/8 4 Søby sø (JØO).

Træk og indlandsobs: 5/10 21v Tvis (PP), 24/12 2 Gødstrup sø (CL)

Jan	Feb	Mar	Apr	Maj	Jun	Jul	Aug	Sep	Okt	Nov	Dec
2	3	205	881	2639	983	731	968	1158	86	1	12

**Total: 7180 Indsendere: 9 Lokaliteter: 16**

**Rørdrum** (*Botaurus stellaris*): 00950

Ligger forsat på et ret højt niveau, med en svag positiv udvikling. Udviklingen over de sidste 3 år. 1992: 45 iagtt. af 15-18 par., 1993: 65 iagtt. af 19-24 par., 1994: 67 iagtt. af 26-29 par.

Iagttaget på følgende lokaliteter:

Harboøre tange: 18/3 1 (V)

Sønderlem vig: 16/1-17/10 15 iagtt. 3-4 ynglepar (GM,HRS,LN)

Geddal enge: 7/5 1, 26/6 1 (HRS,HWJ)

Skalle sø: 31/1 (LN)

Bøvling Fjord/Høvsøre: 26/4 1, 15/5 1 pauk. (EØ,AKV)

Felsted kog: Hørt flere gange (NUP)

Husby sø: 2 par (NUP)

Nørre sø: 29/4 1 pauk. 1 par (NUP,EE)

Husby klit: 23/1 1 (KEB)

Vest Stadil fjord: 10/4 3 pauk, 16/4 1 pauk, 28/4 1 pauk, 1/5 1, 15/6 1 (AKV,EE,TK,PD,EE)

Stadil fjord NØhjærne: 11/4 1 pauk (PD)

Hindø: 15/4 2 pauk, 26/4 1 pauk 13/5 1 pauk (EØ,PD)

Vonå: 11/4 1 pauk, 26/4 1 pauk, 13/5 1 pauk (PD)

Sandene: 10/5 1 pauk (EE)

Poldene i Nymindestrømmen: 26/5 1 ynglepar (GM,OA)

Værmengene: 17/1-26/9 i alt 17 iagtt. 6-7 ynglepar (ET,KEB,T,AKV,TM,OA,KO,GM,EC,HP,TK)

Tipperne: 30/3-16/4 1 pauk, 5/5 2, 17/9 1 (T,GM)

Jan	Feb	Mar	Apr	Maj	Jun	Jul	Aug	Sep	Okt	Nov	Dec
1	2	6	47	26	10	1	1	1	2	0	0

**Total: 97 Indsendere: 18 Lokaliteter: 18**

**Silkehejre** (*Egretta garzetta*): 01190

20/6 1 Sønderlem vig (GM) og 20/6-24/6 1 Geddal enge (EØ,LN,TK,HRS). Det drejer sig om samme fugl, er sidst set her i amtet i 92.

**Sølvhejre** (*Egretta alba*): 01210

2 iagttagelser: 12/4-19/4 1 Værmengene (GM,OA,MB,HRS,TK,AKV,CL) og 18/5 1n Klægbanken (T). Er ved at være fast inventar i lokalrapporten med fugle i både 1992, 1993 og nu 1994.

**Fiskehejre** (*Ardea cinerea*): 01220

Mangler stadig yngletal fra en stor del af amtets kolonier, iøvrigt ser det ud til at en stor del af de rastende fugle er koncentreret i den nordlige og nordvestlige del af amtet.

På kun 3 lokaliteter er der talt ynglefugle:

Ca. 40 par Hindø (PD), ca. 20 par Husby klitplantage (PD), min. 10 par Mulbjerg (LH).

Max tal fra fourageringslokaliteterne: 4/8 81 Harboøre tange (V), 4/7 40 Plet enge (V), 28/7 42 Veserne (OA), 15/5 17 Ferring sø (GTA), 15/1 69 Kilen (GM), 20/6 20 Sønderlem vig (GM), 4/7 23 Geddal enge (GM), 22/8 38 Stubbergård sø (HRS), 16/1 9 Indfjorden (OA), 25/9 12 Nissum fjord (PD), 16/1 21 Borris hede (JC), 24/2 54 Storeåen v. Mejrup (PP), 15/1 22 Omme Å v. Stoustrup (JC), 18/3 7 11 /7 104 Værmengene (T).

Jan	Feb	Mar	Apr	Maj	Jun	Jul	Aug	Sep	Okt	Nov	Dec
111	227	51	171	126	70	267	241	80	96	119	151

**Total: 1710 Indsendere: 11 Lokaliteter: 25**

**Hvid Stork** (*Ciconia ciconia*): 01340

6/7 4 Ikast (via Holstebro Dagblad), 1 ultimo april Gødstrup sø (TF)

Jeg mener at det er det laveste antal storkeobservationer i hele lokalrapportens tid, temmelig deprimerende!!!

**Flamingoer** (*Phoenicopterus*)

Lige som sidste år er der set 1-2 Europæisk Flamingo og 1-2 Chileflamingo her i amtet, plus nogle sp.ere. det kan sagtens dreje sig om de samme fugle da de første observationer er fra januar.

**Caraibisk Flamingo** (*Phoenicopterus ruber ruber*): 01469

22/11 og året ud 2 Tipperne (T,NAA)

**Europæisk Flamingo** (*Phoenicopterus ruber roseus*): 01470

17/1 1 Tipperne (T), 3/2 1 Harboøre tange (OA,KKN), 12/3-15/3 1 Harboøre tange (AKV,NOH,KKN), 18/3 1 Harboøre tange (V), 20/3-23/3 1 Harboøre tange (KKN,JSA,MJH), 16/4 1 Fjandø (AKV), 20/5 1 Harboøre tange (V), 27/5 1 Harboøre tange (V), 30/5 1 Harboøre tange (OA), 2/7-6/7 1 Tipperne (T), 12/7 1 Tipperne (T), 16/8 og 21/8 1 Tipperne (T).

**Chileflamingo** (*Phoenicopterus chilensis*): 01471

16/1 1 Klægbanken (EE), 23/1 1 Bøvling klit (OA, AKV), 29/1 1 Færgen, Nees (NOH), 9/2 1 Holmen, Nissum fjord (OA), 2/4 1 Fjand grønne (EE), 12/4 1 Holmen, Nissum fjord (GTA).

**Flamingo sp.** (*Phoenicopterus sp.*): 01481

17/1 1 Klægbanken (ET), 24/1 1 Bøvling fjord (PD), 12/3 1 Harboøre tange (MAD), 31/3 1 Holmen, Nissum fjord (PD), 6/4 1 Thorsminde (LN), 12/11 2 Klægbanken (ET), 14/12 2 Klægbanken (ET).

**Knopsvane** (*Cygnus olor*): 01520

Fra rastekolaliteterne mangler der tal fra Sandene og Velling bugt, til gengæld er, ikke overraskende, Haurvig grund fra Ringkøbing fjord med igen. Antallet af indrapporterede ynglepar har de sidste år været stødt faldende, 27-30 par i 1994 mod 36 par i 1993 og 41 par i 1992.

Max tal fra lokaliteter over 50 eks:

	forår	efterår
Harboøre tange	400	660
Nissum fjord	101	39
Venø bugt v. Volstrup	74	60
Geddal enge	65	18
Stadil fjord	63	300
Klægbanken	350	440
Haurvig grund		266
Værmengene	84	105
Søby sø	70	67

Lokaliteter med 10-50 eks:

Tværnøse (12), Nees sund (30), Veserne (23), Landting ådal (40), Sønderlem vig (39), Hellegård ådal (12), Kilen (12), Velling bugt (30).

Indrapporterede ynglepar: Jegindø 4 par, 4 pull, Ferring sø 1 par, 8 pull, Veserne 5-8 par, Geddal enge 4 par, Sønderlem vig 2 par, 6 juv, Holmen og Fjand grønne 4 par, Vadsø, Hjerl hede 1 par, 5 pull, Hindø 2 par, Klægbanken 2 par, Skjern munding 1 par, Stoubæk krat 1 par, Søby sø 1 par, Trolldhede kulsø 1 par, 4 juv.

Jan	Feb	Mar	Apr	Maj	Jun	Jul	Aug	Sep	Okt	Nov	Dec
2134	572	824	360	1052	203	523	523	1680	1979	1674	2800
<b>Total: 14324 Indsendere: 20 Lokaliteter: 27</b>											

**Sort Svane** (*Cygnus atratus*): 01521

26-27/3 2 Grønkær v. Aulum (EØ, OO), 28/7 2 Harboøre tange (OA), 7/12 2 Harboøre tange (V), 28/12 2 Harboøre tange (AKV).


**Pibesvane** (*Cygnus bewickii*): 01530

Forårets eller rettere vinterens største koncentration er fra Vest Stadil fjord der til gengæld skuffede fælt om efteråret, det er vist længe siden der er set så få Pibesvaner om efteråret.

Fårets sidste observation: 1/4 27 Værnsande (KEB), Efterårets første: 16/10 20 Skjernå munding (TM).

Max-tal fra lokaliteter med over 10 eks:

	forår	efterår												
Harboøre tange	48	145												
Plet enge	53													
Vrist enge	15													
Linde	41													
Sønderlem vig		15												
Nissum fjord	130	22												
Bækmarksbro	76													
Røde mølle	13													
Pallisbjerg enge		1200												
Sønderkær, Ulfborg		107												
Tvis	41													
Vest Stadil fjord	875	86												
Stadil fjord	148	450												
Klægbanken	39	120												
Grønkær, Aulum	135													
Skjern enge	183	500												
Skjern munding		20												
Værmengene	100	7												
Tipperne		1091												
Jan	Feb	Mar	Apr	Maj	Jun	Jul	Aug	Sep	Okt	Nov	Dec			
1931	300	758	27	0	0	0	0	0	921	3038	1183			
<b>Total: 8158 Indsendere: 20 Lokaliteter: 26</b>														



**Sangsvane** (*Cygnus cygnus*): 01540

Lidt færre store observationer (over 20 eks) end sidste år, dog stadig flere end i 92, og tendens til større max-tal, specielt fra foråret.

Forårets sidste: 29/5 1 Gødstrup sø (NAA). Efterårets Første: 3/10 1 Gødstrup sø (GTW).

Max-tal fra lokaliteter med over 20 eks:

	forår	efterår												
Stausholm/Plet enge	50													
Geddal enge	133	33												
Sønderlem vig	290	90												
Handbjerg Strand	34													
Hellegård ådal		106												
Landing ådal	97													
Tranemose	33	4												
Bækmarksbro	50													
Røde mølle	25													
Indfjorden		119												
Ulsund		42												
Vandkraftsøen		27												
Vest Stadil fjord	170	49												
Grønker, Aulum	265	3												
Mark v. Ilskov		42												
Mark v. Hammerum	21	32												
Sø 4. Ikast	29													
Søby sø området	242	76												
Borris hede	176													
Skjern enge	43	10												
Tipperne		209												
Jan	Feb	Mar	Apr	Maj	Jun	Jul	Aug	Sep	Okt	Nov	Dec			
2194	2038	1305	4	1	0	0	0	0	116	167	1142			
<b>Total: 6969</b>		<b>Indsendere: 25</b>		<b>Lokaliteter: 31</b>										

**Sædgås** (*Anser fabalis*): 01570

Færre observationer end de forgange år, men en enkelt efter vore forhold meget stor observation, faktisk to fra samme lokalitet, nemlig Sønderlem vig.

Alle iagttagelser nævnes fordelt på lokaliteter:

Harboøre tange: 20/3 1 og 29/4 1 (KKN,MJH)

Plet enge: 12/2 2 og 13/2 4 (NOH)

Høvsøre: 12/3 2 (NOH)

Bøvling klit: 20/3 1, 7/4 1, 9/4 1, 18/4 1 (NOH)

Nissum fjord: 8/4 3 (AKV)

Sønderlem vig: 8/2 13 og 23/2 13 (GM,HRS)

Vest Stadil fjord: 1/1 1 (EE)

Hovvig: 10/10 2 (KEB)

**Tundrasædgås** (*Anser fabalis rossicus*): 01571

Med i alt 22 fugle ligger 1994 lidt over 1993 hvor der blev set 16 fugle, men stadig et stykke under 1992 med 49 fugle.

Alle observationer nævnes:

1/1 2 Vest Stadil fjord (EE), 19/1 1 Vest Stadil fjord (OA), 16/2+17/2 3-4 Indfjorden (OA), 17/2 2 Fjaltring (OA), 19/2 1 Lyngvig (EE), 20/3 1 Bøvling fjord (GM), 26/3 1 Harboøre tange (JN), 28/3 1 Værnengene (MJH,GM,HRS,OA), 30/3 1 Harboøre tange (MJH), 4/4 1 Vest Stadil fjord (OA), 8/4 1 Bøvling fjord (AKV), 16/4 2 Vest Stadil fjord (OA,AKV), 29/4 1 Harboøre tange (MJH), 1/5 2 Harboøre tange (MJH), 4/5 2 Vest Stadil fjord (EE).

**Forelsk dig roligt i din boligdrøm**

**Få et boligkøberbevis i hånden fra Landbobanken**

Så kan du også handle i weekenden.

Vi sælger ikke mursten. Vi koncentrerer os om at sikre din økonomi. Derfor giver vi dig bedre råd. Og vi er glade for samtidigt at kunne tilbyde dig lån fra TOTALKREDIT.

Du er naturligvis ikke bundet til at vælge TOTALKREDIT frem for andre på markedet.

Men det er Danmarks billigste. Sådan er det bare.

Kig ind og få bedre råd til din bolig.

**Landbobanken**

- også når det gælder bolig

**TOTAL  
KREDIT**





**Kortnæbbet Gås** (*Anser brachyrhynchus*): 01580

Rysensten ved Bøvlingbjerg er efterhånden ved at blive en af de faste større forårsrastepladser. Efterårsmax fra Vest Stadil fjord er ret højt, men fuglene bliver stadig ikke ret længe om efteråret. Sidste forårsobservation: 28/5 1 Harbøre tange (AKV). Første efterårsobservation: 26/9 170s Pallisbjerg enge (PD).

Max-tal fra følgende lokaliteter:


	forår	efterår
Harbøre tange	5000	165
Langerhuse	1050	
Vestersø	550	
Rysensten	3000	
Nissum fjord	5950	85
Felsted kog	2400	
Pallisbjerg enge	3000	
Husby sø	700	
Tim enge	2500	
Vest Stadil fjord	10620	9158
Sandene	4130	
Velling bugt+mærsk	1800	
Klægbanken	142	400
Holmsland klit	4750	
Skjern enge	4500	
Værnengene	4800	
Tipperne	865	

Træk og oversomrende:

17/1 60s Rindum (ET), 25/1 200v Rindum (ET), 19/4 100nv Ringkøbing (ET), 10/5 520n Husby klit-plantage (PD), juni/juli 1 Tipperne og Værnengene (OA), 26/9 170s Pallisbjerg enge (PD), 28/9 55s Ulfborg (PD), 5/10 85v Gødstrup sø (PP), 28/12 50 rast+n Klægbanken (ET).

Jan	Feb	Mar	Apr	Maj	Sep	Okt	Nov	Dec
78768	108654	148972	331099	107470	15478	43937	60	2785

**Total: 837223 Indsendere: 22 Lokaliteter: 22**

**Almindelig Blisgås** (*Anser albifrons albifrons*): 01590

Set i større antal end de sidste par år.

Alle jagttagelser nævnes:

Harbøre tange: 1/2 3 ad, 1/5 1 ad (MJH,OA)

Stavsholm: 15/1 4 (KKN)

Plet enge: 16/1 12, 6/3 8 (V,AKV)

Nissum fjord: 15/1 13, 16/1 10, 30/1 3, 1/2 1, 3/2 1, 6/2 2, 9/2 5, 13/2 2, 16-17/2 3, 11/3 6, 6/4 14, 8/4 2, 12/4 1, 19/4 1, 21/4 1, 23/4 2, 5/5 1, 9/5 1, 4/12 29 (OO,EØ,AKV,PD,NOH,LN,OA)

Kilen: 2/12 4n (GM)

Pallisbjerg enge: 13/2 5, 8/4 1, 22/11 93 (AKV,PP,NUP)

Rysensten: 12/3 41 (NUP)

Vest Stadil fjord: 1/1 1, 20/3 2, 2/4 2, 15-16/4 2, 28/4 3, 1/5 2, 4/5 2 (HRS,GM,LH,PD,EE,ET,OA)

Klægbanken: 21/11 2 (OA)

Velling bugt: 2/12-6/12 55 (JB)

Bjerregård: 22/1 8 (KEB)

Skjern enge: 3/12 28, 17/12 45 (JC,TM)

Værnengene: 15/1 8, 19/1 10, 23/1 12, 30/1 11, 13/2 30, 16/2 47, 16/3 13, 20/3 16, 21/3 17, 27/3 11, 3/6 1, 2/12 24, 4/12 20 (AKV,T,KEB,OA,EE,TM,JC)

Tipperne: 14/12 165 (T)

Jan	Feb	Mar	Apr	Maj	Jun	Jul	Aug	Sep	Okt	Nov	Dec
112	93	128	30	5	1	0	0	0	0	93	375

**Total: 837 Indsendere: 21 Lokaliteter: 14**

**Grønlandsk Blisgås** (*Anser albifrons flavirostris*): 01591

En observation fra januar på Værnengene er under behandling af SU, og en observation 10/3 10 ad Bøvling fjord er godkendt af SU. Arten er SU-art. Der må ikke refereres til observationer, der ikke er godkendt af SU.

**Grågås** (*Anser anser*): 01610

Efter et rimeligt normalt forår, oplevede vi i efteråret et meget stort gennemtræk, specielt omkring månedsskiftet august/september. Ifølge Flemming Hansen fra Danmarks Miljøundersøgelser, har hele Vestjylland i det tidsrum huset omkring 35000 Grågæs.

Max-tal fra følgende lokaliteter:	forår	efterår
Harbøre tange	65	8
Geddal enge	24	34
Sønderlem vig	62	58
Nissum fjord/Rysensten	70	3020
Vest Stadil fjord		3800
Klægbanken	7	400
Skjern enge		630
Værnengene	350	195
Tipperne	1000	800

Træk: 11/9 35v Sevel (GM), 13/9 46s Struer (GM), 16/10 240v Skjern enge (TM).

Indrapporertet ynglepar: 8/2 2 par med 6 og 7 pull Geddal enge (GM,HRS), 14/6 1 par med 6 pull/juv Sønderlem vig (GM), 2/5 3 par med pull Gørding (PD), 2/5 3 par med i alt 11 pull. Værnengene (OA).

Jan	Feb	Mar	Apr	Maj	Jun	Jul	Aug	Sep	Okt	Nov	Dec
330	1110	1254	2211	168	25	111	6859	26357	4717	297	162

**Total: 43601 Indsendere: 20 Lokaliteter: 14**

**Indisk Gås** (*Anser indicus*): 01620  
20/6 1 Tipperne (T), sidst set i amtet i 1992.

**Snegås** (*Anser caerulescens*): 01630

Meget tyder på at det er de samme 1-2 eksemplarer der bliver set rundt om i amtet.

Alle observationer nævnes, fordelt på lokaliteter:

Harboøre tange: 15/1 1, 30/1 1 3/3 1 (MJH,KKN)

Plet enge: 12+13/2 1 (NOH)

Nissum fjord: 16/1 1, 1/2 1, 3/2 1 16+17/2 1 (OA)

Vest Stadil fjord: 9/1 1, 12/3 1, 20/3 1, 3/4 1, 4/4 2, 8/4 2, 15/4-17/4 2, 24/4 2, 27+28/4 2, 1/5 2 4/5 2  
(LH,PF,PD,ET,EE,WS,EØ,AKV,TN,JRN,OA,JE)

Værmengene: 4/4 1 (JC)

**Kanadagås** (*Branta canadensis*): 01660

Bliver stadig mere almindelig. især omkring Limfjorden, men bliver efterhånden også set regelmæssigt længere sydpå.

Alle observationer nævnet, fordelt på lokaliteter:

Harboøre tange: 3/2 2 (OA)

Plet enge: 1/2 13, 11/2 6 (OA,AKV)

Venø, vest: 27/3 2 (GM)

Nørskov vig: 27/3 2, 17/10 36 (GM)

Venø bugt v. Volstrup: 23-24/12 6 (GM,HRS)

Handbjerg: 6/2 26, 12/2 38, 30/12 28 (GM,OA)

Geddal enge: 6/4 2 (LN,GM)

Sønderlem vig: 1/1 46, 8/1 12, 29/1 30, 6/2 26, 8/2 42, 16/2 19, 23/2 79, 4/3 79, 12/3 16, 20/3 52, 17/12 44, 21/12 60, 28/12 59, 30/12 31 (LN,GM,HRS,HWJ)

Rysensten: 23/1 17, 9/2 19, 16/2 23 (OA)

Nissum fjord: 23/1 17, 16/2 4, 18/2 4, 11/3 24 (OA,NOH,AKV)

Vedersø: 16/3 41 (HWJ)

Vest Stadil fjord: 1/1 45, 5/1 46, 7/1 15, 12/3 37 (NUP,LH,EE)

Sandene: 27/3 10 (JRN)


Klægbanken: 16/1 14, 21/11 1 (OA,TM)

Skjernå munding: 20/3 6 (TM)

Nymindestrømmen: 16/5 1 (OA)

Jan	Feb	Mar	Apr	Maj	Jun	Jul	Aug	Sep	Okt	Nov	Dec
344	237	269	2	1	0	0	0	0	36	1	200

**Total: 1090 Indsendere: 13 Lokalteter: 16**



**Bramgås** (*Branta leucopsis*): 01670

Bliver, hvis man kan dømme efter lokalrapporterne også set i stadig større tal her i amtet, specielt i årets første måneder.

Max-tal fra følgende lokaliteter:

	forår	efterår
Harboøre tange	110	3
Plet enge	92	
Nissum fjord	750	27
Vest Stadil fjord	280	48
Sandene	71	
Bjerregård	240	
Skjern enge	26	
Værmengene	1496	
Tipperne	1506	7

Øvrige rast: 19/2 21 Lyngvig (EE), 8/4 4 Pallisbjerg enge (AKV), 17/10 1 Nørskov vig (GM), 2/12-6/12 5 Velling bugt (JB).

Trækobservationer: 20/3 3s Ringkøbing (ET), 29/12 28v Husby sø (PP).

Sommerobs. 9/6 2 Værmengene (OA).

Jan	Feb	Mar	Apr	Maj	Jun	Jul	Aug	Sep	Okt	Nov	Dec
1086	1506	8358	9017	383	2	0	0	0	2	0	216

**Total: 20570 Indsendere: 24 Lokalteter: 15**

**Lysbuget Knortegås** (*Branta bernicla hrota*): 01681

Max-tal fra foråret:

	Jan	Feb	Mar	Apr	Maj
Skibsted fjord	39			410	
Harboøre tange	440	58	100		270
Nissum bredning	267	460	71	81	
Plet enge	300	475	1320		
Nissum fjord	450	138	342	700	1020

Øvrige iagttagelser fra foråret:

22/1 10 Sønderlem vig (GM,HRS), 3/2 16 Nørskov vig (GM), 6/2 2 Sønderlem vig (HRS,OA,GM), 11/2 13sø Struer bugt (GM,OA), 27/3 246 Nørskov vig (GM), 28/5 100 Jegindø (EØ), 11/6 1 Geddal enge (HRS).

Efterårsagttagelser:

28/8 4 Tipperne (T), 29/8 7s Vejlbj klit (AKV), 10/9 23s Vejlbj klit (AKV), 14/9 34s Nymindegab (NAA), 17/9 20s Hvidesande (NAA), 19/9 19 Nissum bredning (V), 8/10 55 Harboøre tange (NOH), 9/10 20s Harboøre tange (MJH), 15/10 17 Harboøre tange (AKV,GM), 18/10 1 Bøvling fjord (GM,LN,HRS), 20/10 1 Bøvling fjord (OO,EØ), 20/10 12n Vejlbj klit (AKV), 20/10 65 Nissum bredning (V), 21/10 15 Harboøre tange (AKV), 23/10 13 Harboøre tange (MJH), 22/11 322 Harboøre tange (V), 20/12 298 Harboøre tange (V), 26/12 91 Nissum fjord (AKV,OA), 28/12 466 Harboøre tange (AKV), 28/12 145 Plet enge (AKV).

Efter et forår absolut på det jævne, er efteråret noget mere spændende, de første fugle er set tidligt og i november er der set over 300 fugle på Harboøre tange. Sidst i december sågar over 600 fugle i Harboøre tange/Plet enge området.

Jan	Feb	Mar	Apr	Maj	Jun	Jul	Aug	Sep	Okt	Nov	Dec
5163	1902	3706	4397	2263	1	0	7	40	216	326	1261

**Total: 15025 Indsendere: 15 Lokalteter: 11**

**Mørkbuget Knortegås** (*Branta bernicla bernicla*): 01682

Bliver oftere og oftere set i den nordlige del af amtet, og efterhånden også i ret store flokke.

Forårsagttagelser over 5 eks:

2/2 70 Nissum fjord (V), 20/3 95 Bjerregård (OA), 2/4 32 Skibsted fjord (GM), 4/4 65 Sandene (JRN), 15/4 70 Nymindestømmen (GM,WS), 15/4 7 Ringkøbing fjord v. Årgab (WS), 15/4 70 Nymindestømmen (WS), 16/4 600 Tipperne (AKV), 8/5 1000 Værmengene (HP), 20/5 216 Harboøre tange (V), 21/5 28 Værmengene (T), 27/5 48 Harboøre tange (V).

Øvrige lokaliteter med 1-5 eks:

Bøvling fjord (2), Venø (1).

Efterårsagttagelser:

4/7 2 Harboøre tange (V), 4/7 2 Nissum bredning (V), 6/7 1 Værmengene (OA), 24/9 12 Harboøre tange (AKV), 15/10 15 Harboøre tange (GM,AKV), 18/10 13 Harboøre tange (AKV), 20/10 1 Nissum bredning (V), 21/10 5 Harboøre tange (AKV), 16/11 24 Værmengene (OA), 21/11 2 Klægbanken (OA), 21/11 9 Værmengene (T), 4/12 1 Tipperne (T), 7/12 1 Harboøre tange (V), 26/12 1 Nissum fjord (AKV), 28/12 2 Harboøre tange (AKV).

Jan	Feb	Mar	Apr	Maj	Jun	Jul	Aug	Sep	Okt	Nov	Dec
2	72	104	1482	1298	0	5	0	12	61	83	5

**Total: 3122 Indsendere: 11 Lokaliteter: 12**

**Lysbuget/Mørkbuget Knortegås** (*Branta bernicla hrota/bernicla*)

20/2 1040 Nissum bredning (V), 18/3 35 Harboøre tange (V), 4/5 95 Harboøre tange (V), 27/5 54 Nissum bredning (V), 5/9 13 Nissum bredning (V), 19/9 15 Nissum bredning (V), 6/10 2 Harboøre tange (V), 6/10 22 Nissum bredning (V), 20/10 42 Harboøre tange (V), 20/12 4 Nissum bredning (V)

**Egyptisk Gås** (*Alopochen aegyptiacus*): 1700

12/5 1 Værmengene (OA,GM) og 16/5 1 Nymindestømmen (OA) sikkert samme fugl.

**Rustand** (*Tadorna ferruginea*): 01710

Denne normale fangeskabsfugl overraskede hele Skandinavien med nærmest invasionsagtig optræden i sommeren 94. Her i amtet blev der også set flere end normalt, og i det mindste sommerfundene kan nok tælles med som "ægte" spontane fugle.

I foråret var der 8/4 1 Bork havn sammen med Kortnæbbede gæs (JC).

Fra sommerens invasion: 1/7 5 Værmnet (OA), 12-16/8 2 Geddal enge (LN,HRS) og primo aug. til ind i 95 1 hun Bundsbæk mølle (TM).

**Total: 9 Antal Indsendere: 5 Antal lokaliteter: 4**

**Gravand** (*Tadorna tadorna*): 01730

I lighed med tidligere år er der store vinterforekomster ved Harboøre Tange, men midsommerens fældningstræk er knap så markant i 94.

I Harboøre området topper året 16/1 med 942 (V). Herefter falder antallet jævnt gennem foråret til 4/5 126 (V). Fældningstrækket noteres 20/6 574 (V), men allerede 4/8 er der kun 44 tilbage (V). Fra september stiger antallet af Gravænder igen i området, for at kulminere 21/11 766 (OA) og ved årsskiftet 28/12 685 (AKV).

Tipperne notere forårsmax. 9/3 371 (T) og fældningstrækket 7/6 369 (T). Efteråret topper 11/9 med 518 (T), mens vintermax er 21/12 326 (T).

Fra Bøvling fjord kommer sommerens største fældningstal allerede 30/5 980 (OA).

Ovenstående trækmonster passer også rimeligt på de mindre lokaliteter der er tal fra. Derudover er der en række yngleoplysninger (max antal pullus-unger registreret): Kilen (24/5 3)(GM), Veserne (28/5 9) (AKV), Geddal enge (11/6 42)(HRS) og Tipperne (6/7 122)(T).

Jan	Feb	Mar	Apr	Maj	Jun	Jul	Aug	Sep	Okt	Nov	Dec
2087	2164	1673	1049	1761	1122	1171	331	983	1870	1808	2123

**Total: 18142 Antal indsendere: 16 Antal lokaliteter: 26**

**Pibeand** (*Anas penelope*): 01790

Lidt større tal fra de fleste lokaliteter i forhold til de seneste år. Der har dog ikke været optalt på selve Klægbanken, der normalt er efterårets store lokalitet. Til gengæld er der store tal fra Tipperne og Haurvig grund med i årets total. Fra Ringkøbing fjord er det iøvrigt værd at bemærke meget pæne tal fra området syd for Sandene i efteråret. Et område der ikke tidligere har gjort det så flot.

De største tal fra foråret er: 20/3 2245 Harboøre tange (MJH), 7/4 436 Sdr. Lem vig (GM), 7/4 2136 Tipperne (T), 8/4 1030 Nissum fjord (AKV) og 10/4 ca. 1500 Værmengene (TK).

Der findes oversomrende fugle på flg. lokaliteter, uden at der er gjort ynglefund: Geddal enge, Sdr. Lem vig, Harboøre tange, Værmengene, Skjern å-munding og Søby sø.

Fra starten af september er der gang i efterårstrækket. Allerede 14.9 topper Geddal enge med ca. 3000 (LN), mens de fleste andre har max-forekomst i løbet af oktober. 18/10 4650 Klægbanken/Halby (ET), 18/10 2400 syd for Sandene (EE) og 30/10 700 Søby sø (JØO).

Tipperne, Haurvig grund og Harboøre tange har hele oktober nogenlunde stabile forekomster, som kun er lidt under deres max. der registreres i november. 30/10 10500 Haurvig grund, 10/11 10670 Tipperne (T) og 22/11 1076 Harboøre Tange (V).

Jan	Feb	Mar	Apr	Maj	Jun	Jul	Aug	Sep	Okt	Nov	Dec
1603	3827	9173	7253	474	125	97	304	21867	37422	14759	5496

**Total: 102400 Antal indsendere: 20 Antal lokaliteter: 28**

**Amerikansk Pibeand** (*Anas americana*): 01800

en observation i december på Tipperne.

Fundet er under behandling af SU. Hvis det godkendes, er det kun det andet fund i Danmark. Første er fra Vejlerne april 92. Arten er SU-art. Der må ikke refereres til observationer, der ikke er godkendt af SU.

**Knarand** (*Anas strepera*): 01820

Et pænt år for arten. Antalsmæssigt en smule bedre end 93, der var klart bedre end de første år af 90'erne. En fordobling af lokalitetstallet tyder endda på færre gengangere i materialet.

Årets første er 26/3 1 par Fjandø (LH). I hele april og maj optræder Knarænderne jævnt fordelt med små tal langs de vestjyske fjorde. Kun to iagttagelser byder på >5 eks.: 21/4 7 Tipperne (T) og 2/5 7 Værmenge (OA).

Eneste indrapporterede ynglepar er 28/5 1 par Jegindø (EØ). Derudover er der sommeriagtt. fra Geddal enge, Værmenge og Harboøre tange.

Efterårstrækkets største obs er 24/8 8 Skjern å-munding (TM) og 14+21/9 8 Tipperne (T). Klægbanken og Tipperne har hver 2 fugle i slutningen af oktober, men årets absolut sidste fugl er 9/12 i Tipperne (T).

Jan	Feb	Mar	Apr	Maj	Jun	Jul	Aug	Sep	Okt	Nov	Dec
	6	27	32	19	2	29	2	4		2	

Total: 123      Antal indsendere: 16      Antal lokaliteter: 13

**Krikand** (*Anas crecca*): 01840

Et år med lidt færre forårsænder end normalt, mens efteråret, ikke mindst p.g.a. Tipperne, er rigtig flot. I årets første måneder holder de fleste Krikænder sig væk fra amtet, og forårstrækket kommer først igang ultimo marts. Der er tydelig kulmination medio april med disse store forekomster: 16/4 2619 Tipperne (T), 16/4 2500 Nissum fjord (AKV), 17/4 925 Harboøre tange (MJH), 18/4 2093 Værmenge (GM,T) og 18/4 740 Geddal enge (HRS).

Der er kun kommet oplysninger om 1-2 ynglepar Søby sø-området (JØO). Flere steder ses der oversomrende fugle uden tegn på yngel, men er der ikke nogen, som tjekker amtets hedesøer/moser for ynglefugle?

Efterårstrækket domineres af Tipperne med >1500 Krikænder fra ult. august til pri. december. Max-tallet er 2/9 6883 Tipperne (T), og fra andre lokaliteter 18/10 710 Vest stadil fjord (OA), 30/10 1680 Geddal enge (GM,HRS) og 22/11 1870 Klægbanken (OA). Fra to "jagt-ramte" lokaliteter er der max allerede i august med 19/8 1044 Værmenge (T) og 19/8 256 Harboøre tange (V).

Jan	Feb	Mar	Apr	Maj	Jun	Jul	Aug	Sep	Okt	Nov	Dec
36	238	2589	9366	460	244	236	4376	11214	7946	3986	605

Total: 41296      Antal indsendere: 15      Antal lokaliteter: 21

**Gråand** (*Anas platyrhynchos*): 01860

Et meget normalt år, hvor medtagelsen af Tipper-materialet er skyld i en noget højere total end de foregående år.

Vintergæster fra de nordlige ynglepladser giver nogle store tal i årets første måneder. 7/1 2107 Tipperne (T), 13/1 750 Flyndersø (HRS), 15/1 680 Søby sø-området (JØO), 16/1 582 Harboøre tange (V), 16/1 1570 Bøvling fjord (OA) og 18/2 600 Sdr. Lem vig (HRS).

Ialt ca. 35 ynglepar er fundet på Harboøre tange, Veserne og Søby sø, men det er forhåbentlig langt fra amtets samlede ynglebestand.

Fra juni og resten af året blander trækfugle sig med de opdrættede ænder. De største tal er 28/8 316 Søby sø (JØO), 4/10 790 Vest Stadil fjord (TK), 9/10 1450 Geddal enge (GM), 14/10 3357 Tipperne (T), 30/10 676 Kilen (GM), 22/11 1874 Klægbanken (OA) og 9/12 660 Flyndersø (HRS).

Jan	Feb	Mar	Apr	Maj	Jun	Jul	Aug	Sep	Okt	Nov	Dec
11363	7535	3688	1189	454	1538	1842	4881	6872	10523	7734	9219

Total: 66838      Antal indsendere: 17      Antal lokaliteter: 29

**Spidsand** (*Anas acuta*): 01890

I lighed med de seneste år ses en del fugle i de milde vintre. Et par enkelt tal skiller sig dog ud 17/1 101 Tipperne (T) og 11/2 200 Harboøre tange (AKV).

Forårstrækket forløber helt normalt med følgende max-tal: 12/3 600 Rysensten (NUP), 12/3 540 Vest Stadil fjord (NUP), 13/3 1300 Harboøre tange (NOH), 20/3 >400 Bøvling fjord (OA), 21/3 440 Værmenge (OA) og 3/4 822 Tipperne (T).

Kun fra Tipperne, Værmenge og Harboøre tange er der juni iagttagelser.

Efterårstrækket var meget flot i 94, hvor en del fugle blev til langt ind i november. De største forekomster er 12/9 1120 Vest Stadil fjord (FH), 14/10 1015 Tipperne (T), 15/10 201 Harboøre tange (AKV) og 18/10 2650 Klægbanken (ET).

Jan	Feb	Mar	Apr	Maj	Jun	Jul	Aug	Sep	Okt	Nov	Dec
592	664	6930	1889	47	8	7	143	6813	6772	2187	609

Total: 26661      Antal indsendere: 14      Antal lokaliteter: 16

**Atlingand** (*Anas querquedula*): 01910

Et af de ringere år for arten.

Årets første når lige at vise sig i marts 30/3 1 Tipperne (T).

I april og maj er der flest iagtt. fra de traditionelle steder som Værmenge, Tipperne, Harboøre tange og Geddal enge. Lokaliteter som Bøvling fjord, Sdr. lem vig, Jegindø, Skjern å og et vandhul ved Tangsø har kun enkelte obs. De største tal er 25/4 6 + 13/5 12 Tipperne (T), 2/6 6 Værmenge (OA) og 7/5 6 Geddal enge (HWJ). De resterende iagtt. drejer sig kun om 1-3 fugle.

Der er fundet 1 ynglepar ved Husby sø (NUP), og yderligere et muligt ynglepar på Tipperne (T).

Som det ses af nedenstående månedsfordeling, er efteråret ikke noget at råbe hurra for. 28/7 6 Harboøre tange (OA) er eneste fund >2 fugle. Oktober fundet er en skudt hun/ungfugl 14/10 på Tipperne (T).

Jan	Feb	Mar	Apr	Maj	Jun	Jul	Aug	Sep	Okt	Nov	Dec
		1	28	51	8	11	3		1		

Total: 113      Antal indsendere: 16      Antal lokaliteter: 10

**Skeand** (*Anas clypeata*): 01940

Se på nedenstående månedsfordeling. Først ligner året et helt normalt år for arten, men takket være en række store tal fra Tipperne i efteråret, ændres årsrapportens skeand-materiale markant.

Årets første fugle ankommer meget normalt 18/3 14 Tipperne (T). De fleste steder kulminere forårstrækket sidst i april med flg. max-tal: 7/4 42 Værmenge (OA), 20/4 19 Geddal enge (HRS), 24/4 >10 Harboøre tange (AKV), 25/4 13 Gødstrup sø (CL) og 26/4 43 Tipperne (T).

Der er ingen sikre ynglefund, og kun på Tipperne og Klægbanken registreres et egentligt efterårstræk. 25/8 51 og 18/10 53 er Klægbankens største tal (ET), mens Tipperne står for flg. imponerende efterår: 16/8 358, 11/9 364, 14/10 325 og 12/11 175 (T).

Selv i december er der enkelte Skeænder på Tipperne og de sidste 2 ses 26/12 (T).

Jan	Feb	Mar	Apr	Maj	Jun	Jul	Aug	Sep	Okt	Nov	Dec
		59	256	107	25	34	414	377	399	176	18

Total: 1865      Antal indsendere: 15      Antal lokaliteter: 13

**Rødhovedet And** (*Netta rufina*): 01960

10/11 1 han Tipperne (T).

Tidspunktet passer fint for en spontan fugl. Sidste iagt. i amtet er fra oktober 91.

**Taffeland** (*Aythya ferina*): 01980

Året gav klart flere Taffelænder end 94, både første og andet halvår. Faktisk skal vi tilbage til 89 for at finde et tilsvarende antal.

I perioden 16/1-9/2 lå der ca. 450 i Felsted kog (OA, AKV), og samme sted var forårets topforekomst 11/3 800 (AKV). Andre lokaliteter er langt mere beskedne.

Eneste anden forekomst >100 er 16/1 149 Harboøre tange (V). Iøvrigt et pænt tal for den lokalitet.

Der er fundet et ynglepar ved Søby sø (JØO), og et muligt par ved Veserne (GTA).

Fra efteråret er der tre obs >100. 8/11 107 Kilen (GM), 21/11 365 Ferring sø (OA) og årets største 10/12 900 Ferring sø (AKV, JN).

Jan	Feb	Mar	Apr	Maj	Jun	Jul	Aug	Sep	Okt	Nov	Dec
1206	908	911	219	119	34	58	39	21	259	549	1045
<b>Total: 5368</b>		<b>Antal indsendere: 11</b>		<b>Antal lokaliteter: 17</b>							

**Troldand** (*Aythya fuligula*): 02030

I lighed med tidligere år er det et beskedent antal, der ses her i amtet.

Der er kun tre iagt. >200 fra 1. halvår. 16/1 605 Harboøre tange (V), 6/2 280 Felsted kog (AKV) og 19/4 308 Harboøre tange (V).

Alle øvrige lokaliteter har <100 fugle, og ikke overraskende er der flest i årets to første måneder, samt en lille registrering af forårstrækket i april.

Der er gjort sikre ynglefund ved Søby sø, men det præcise antal par er ikke opgjort (JØO).

Efter yngletiden optræder der små antal rundt omkring, og først fra slutningen af november ses der ansamlinger >100. 28/11 102 Søby sø (JØO), 7/12 264 Harboøre tange (V) og 28/12 220 Gjeller sø (AKV).

Jan	Feb	Mar	Apr	Maj	Jun	Jul	Aug	Sep	Okt	Nov	Dec
881	839	421	705	323	60	177	91	107	161	190	556
<b>Total: 4511</b>		<b>Antal indsendere: 14</b>		<b>Antal lokaliteter: 21</b>							

**Bjergand** (*Aythya marila*): 02040

Igen et beskedent år for arten. Specielt sidste halvår er meget ringe.

Kun Harboøre tange har >100 fugle. Til gengæld er de på lokaliteten gennem en længere periode. Således ses der 1/2 170, 13/3 125, 1/4 112 og 10/5 130 Bjergænder på Harboøre tange (OA, NOH, MJH, AKV). Ellers er der kun en iagt. over 10 fugle 15/1 87 Kilen (GM). Et enkelt indlandsfund er 9/1 1 han Gødstrup sø (TK).

Sommerfundet er 30/7 11 træk. syd Hvide Sande (EE), og der er altså intet tegn på at arten yngler i amtet. Efterårets obs er små iagt. fra Harboøre tange, Kilen og Tipperne. Største obs er 11/12 40 Tipperne (T).

Jan	Feb	Mar	Apr	Maj	Jun	Jul	Aug	Sep	Okt	Nov	Dec
193	196	186	194	214			11		28	3	40
<b>Total: 1065</b>		<b>Antal indsendere: 10</b>		<b>Antal lokaliteter: 10</b>							

**Ederfugl** (*Somateria mollissima*): 02060

En markant nedgang i antallet af Ederfugle i forhold til tidligere år. Det skyldes nok lavere havobs-aktivitet, da bestanden de senere år er gået frem. Eksempelvis kan det ses af et lavt oktober-tal, at Nr. Lyngvig-ungdomslejren måtte aflyses i 94.

Der er kun to obs >200. Det første er endda fra Limfjorden 9/1 med 200 rast. Nissum bredning (OA). Det andet er fra hovedtrækket i oktober 19/10 218 Harboøre tange (OA).

Der er fundet 5 ynglepar på Venø (NUP), og fugle ved Jegindø i slutningen af maj kan måske være lokale ynglefugle.

Jan	Feb	Mar	Apr	Maj	Jun	Jul	Aug	Sep	Okt	Nov	Dec
420	197	147		53	43	10	21		691	112	142
<b>Total: 1836</b>		<b>Antal indsendere: 9</b>		<b>Antal lokaliteter: 14</b>							

**Havlit** (*Clangula hyemalis*): 02120

De senere års hovedlokalitet Lem vig svigtede helt i 94. Kun en iagt. af en fugl blev det til. Eneste større obs kommer i stedet fra vestkysten 18/2 med 46 fugle på strækningen Langerhuse-Thyborøn (AKV). Resten af vestkystfuglene er spredte obs af 1-3 fugle.

Væk fra havet er der kun set flg. 2/1 + 29/1 1 han Harboøre tange (CH, KKN) og 24/4 1 han Geddal enge (GM, HRS). Sidstnævnte er vist en ny art for lokaliteten, der har nydt godt af naturgenopretning.

Jan	Feb	Mar	Apr	Maj	Jun	Jul	Aug	Sep	Okt	Nov	Dec
2	47	1	6					4	5	1	
<b>Total: 66</b>		<b>Antal indsendere: 7</b>		<b>Antal lokaliteter: 6</b>							

**Sortand** (*Melanitta nigra*): 02130

Formodentlig p.g.a. lavere havobs-aktivitet er dette års total langt under vanlig standard. Ingen har ramt forårstrækket, der normalt kulminerer i april. Juni-tallet kommer fra en enkelt obs 15/6 1179 træk. nord Nr. Lyngvig (TK), og det dækker sommerens fældningstræk. I efteråret burde oktober give nogle pæne tal, men det er 13/9 235 træk. syd Bjerregård strand (OA), der er største forekomst.

Lidt blæsevejr i januar og december gav flere fund i både Nissum fjord, Ringkøbing fjord og på Harboøre tange, men betydeligt mere overraskende er to fund fra Midtjylland i maj 5/5 3 og 9/5 2 Gødstrup sø (CL).

Jan	Feb	Mar	Apr	Maj	Jun	Jul	Aug	Sep	Okt	Nov	Dec
187	144	279		5	1179		140	513	91		219
<b>Total: 2757</b>		<b>Antal indsendere: 10</b>		<b>Antal lokaliteter: 12</b>							

**Fløjsand** (*Melanitta fusca*): 02150

En enkelt stor obs i april sørger for, at årets total ikke er helt ringe. Den 29/4 ses 94 træk. ved Nr. Lyngvig (EE), og det er højeste dagtotal i amtet siden 1987.

Fra efteråret er de bedste dage 15/10 17 Vejlbj klit (AKV,GM) og 17/10 18 Bjerregård strand (OA).

Eneste fund væk fra vestkysten er 16/2 1 Nissum bredning (AKV).

Jan	Feb	Mar	Apr	Maj	Jun	Jul	Aug	Sep	Okt	Nov	Dec
7	1	2	97					8	62	3	1

**Total: 181**      **Antal indsendere: 6**      **Antal lokaliteter: 8**

**Hvinand** (*Bucephala clangula*): 02180

Et år uden de normalt store tal fra Kilen, men til gengæld en række af obs på et par hundrede fugle ved Limfjorden, Nissum fjord og Ringkøbing fjord.


De største iagtt. fra 1. halvår er 7/1 736 Tipperne (T), 10/2 462 Kilen (GM), 19/2 440 Nissum bredning (JN) og 20/3 645 Nissum fjord (OA).

Der er to sommerobs fra Tipperne og en fra Sdr. Lem vig, hvilket er færre end normalt.

Fra sidste halvår er de største iagtt. i december, hvor 21/12 1140 Tipperne (T) er absolut største. Nærmest antalsmæssigt kommer 18/11 med 420 Kilen (GM).

Jan	Feb	Mar	Apr	Maj	Jun	Jul	Aug	Sep	Okt	Nov	Dec
2598	2464	3279	812	20		4	15	14	351	1506	2822

**Total: 13885**      **Antal indsendere: 12**      **Antal lokaliteter: 21**

**Lille Skallesluger** (*Mergus albellus*): 02200

Et meget flot år, hvor årets første vintermåneder gav langt flere fugle end vi er vant til.

1-3 fugle blev set ved Geddal enge, Sønderlem vig, Søby sø, Husby sø og Klægbanken. Regelmæssige iagtt. var der, som traditionelt, i Kilen, men også Felsted kog og Tipperne fulgte godt med. De lokale max-tal blev 28/1 11 Felsted kog (OA), 16/2 10 Kilen (GM,AKV) og 17/2 8 Tipperne (T).

Sidste forårsfugl er 25-26/4 1 hun Tippeme (T).

Første efterårsfugle kommer 8/11, hvor 1 Kilen (GM) og 1 Geddal enge (LN) må konkurrere på klokkeslæt om at være nummer et.

Efterårets lokaliteter er gengangere fra foråret: Kilen, Geddal enge, Søby sø, Klægbanken og Tipperne.

Kun Kilen kan præstere mere end 2 fugle. Max er 2/12 og 21/12 med 4 Kilen (GM).

Jan	Feb	Mar	Apr	Maj	Jun	Jul	Aug	Sep	Okt	Nov	Dec
47	63	17	2						1	6	20

**Total: 156**      **Antal indsendere: 12**      **Antal lokaliteter: 8**

**Toppet Skallesluger** (*Mergus senator*): 02210

Et godt år for arten med flere store obs i Limfjordsområdet.

I første halvår drejer det sig om 16/2 1225 Nissum bredning (AKV) og 19/2 350 Nissum bredning (JN).

I andet halvår er det lidt længere inde i fjorden det sker den 9/11 600 Venø bugt (GM) og 964 ud for Sønderlem vig (GM,HRS).

Tippeme melder om 2-4 ynglepar, mens der er mulige ynglefugle ved Sønderlem vig, Jegindø og Skjern å-munding.

Jan	Feb	Mar	Apr	Maj	Jun	Jul	Aug	Sep	Okt	Nov	Dec
112	2064	138	44	29	22	23	82	109	587	1617	192

**Total: 5019**      **Antal indsendere: 13**      **Antal lokaliteter: 16**

**Stor Skallesluger** (*Mergus merganser*): 02230

Månedsfordelingen viser tydeligt et normalt år med de største obs i årets første måneder. Af iagtt. >500 er der flg. 13/1 2046 Flyndersø (HRS), 10/2 613 Kilen (GM), 16/2 510 Struer havn (AKV) og 18/2 624 Tipperne (T).

Eneste større obs fra andet halvår er 21/12 427 Kilen (GM).

Jan	Feb	Mar	Apr	Maj	Jun	Jul	Aug	Sep	Okt	Nov	Dec
3725	3576	1013	36						22	226	1161

**Total: 9759**      **Antal indsendere: 15**      **Antal lokaliteter: 22**

**Hvepsevåge** (*Perneis apivorus*): 02310

Få indsendere af denne art, kun 5 iagtt.. Set i forhold til de foregående år (1992 17 iagtt, 1993 15 iagtt) må det siges at have været et dårligt år for arten. **Alle iagtt. nævnes:** 1 set gentagne gange, Moselund skov, sommeren igennem, dog ingen yngleaktivitet observeret (ON), 20/5 1 trækkende nord Vemb (OA), 4/7 1 trækkende nordøst Tipperne (T), 14/7 1 trækkende sydøst Tipperne (T), 20/8 1 Klegod (JRN).

**Total: 5**      **Indsendere: 4**      **Lokaliteter: 4**

**Sort Glente** (*Milvus migrans*): 02380

8/5 1 kl. 19.30 Helle sø, trak nordøst over søen forfulgt af krager (CH). Arten ses jo ikke hvert år her i amtet, men når vi ser den er det som oftest i maj måned. Ud af de 21 obs. som forelægges i årsrapporterne 1979-1994 er de 11 fra maj måned.

**Rød Glente** (*Milvus milvus*): 02390

**Antal fugle pr. år:** gengangere kan ikke udelukkes, men forsøgt renset.

1984	1985	1986	1987	1988	1989	1990	1991	1992	1993	1994
5	2	7	9	2-3	0	2	9-10	5	9-12	4

Bliver tilsyneladende færre og færre obs af denne art i Ringkøbing amt, der er således kun indsendt 4 iagtt.. **Alle iagtt nævnes:** 16/3 1 Resenstad (AKV), 1/4 1 Moselund (ON), 10/5 1 Skjern å-dalen (TM), samt 19/10 1 trækkende nord Vesperne (OA).

**Total: 4**      **Indsendere: 4**      **Lokaliteter: 4**

**Havørn (*Haliaeetus albicilla*): 02430**

Det bedste år nogensinde i årsrap. historie med 11-13 Havørne. Langt de fleste fugle er set i første halvdel af året, 7-8, hvorimod der kun er set 4-5 fugle i sidste halvdel. **Alle iagtt. nævnes:** 16/1-1/3 6 iagtt af 1 subad Havørn Tipperne (T), 5/2 1 sydvest lkast (NPB), 6/2 1 rast Søby sø (CL), 13/2 1 rast Harrild hede, fuglen sås på det udlagte foder (NPB). De tre sidstnævnte er sikkert samme fugl. 6/2 3 Hovedet plantage, Ryde, rastede kort tid på marken hen under aften (PF). Fuglene fra Hovedet pl. er den største enkelt obs i årsrap. tid. 24/3 1 imm Bøel bæk ved Tarm (HS), 3/5 1 ad Geddal enge, rastede kort tid og fløj så mod nordvest ud over Venø bugt (CH), 19/10 1 1K Harboøre tange, set i ca. 10 min. hvorefter den trak nord (OA), 21/10 1 2K Tipperne (T), 27/10 1 1K Tipperne (T), 4/11 1 1-2k syd Nymindestrømmen (T), 5-6/12 + 30/12 1 ad. rastende Tipperne (T). Gengangere i diagrammet kan ikke udelukkes, men forsøgt renset.

**Total: 14 Indsendere: 7 Lokalteter: 9**

**Rørhøg (*Circus aeruginosus*): 02600**

**Antal iagtt. pr. år:**

1985	1986	1987	1988	1989	1990	1991	1992	1993	1994
171	131	166	254	178	216	145	157	290	262

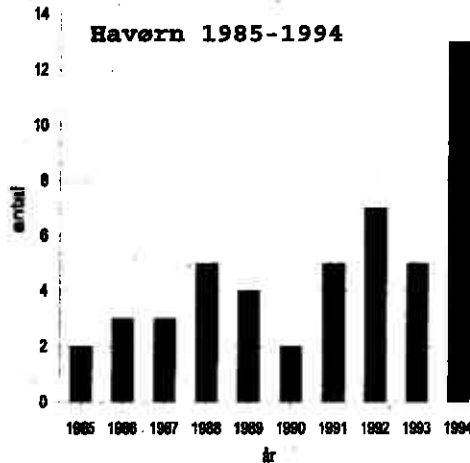
Et rimeligt godt år for arten med 261 iagtt. **Første forårsfugle** ses 28/3 med 2 Tipperne (GM,T,HRS). Antallet af fugle stiger jævnt primo april for at kulminere medio april med 39 iagtt. **Max tal fra gode forårslokaliteter er:** 18/4 8 Værnengene (GM,OA), 1/5 5 Klægbanken (ET), 13/5 4 Hindø (PD), 15/5 4 Vest Stadil fjord (JRN) samt 27/5 7 Skjern å-dal (TM). **Sidste efterårsfugle** ses 11/10 med 2 Sønderlem vig (GM,HRS). **Max. tal fra efteråret:** 4/9 4 Sønderlem vig (GM,HRS), 5/9 8 Værnengene (OA) samt 21/8 13 Skjern å-dal (TM).

**Yngleoplysninger:** 1 par Husby sø (OA), 1 par Sønderlem vig (GM,HRS), 2 par Hindø (PD), 2 par Tipperne (T), 2-3 par Klægbanken (FH), 1 par Nymindestrømmen (T) og 4-5 par Værnengene (T)

**Månedsfordeling:**

Jan	Feb	Marts	Apr	Maj	Jun	Jul	Aug	Sept	Okt	Nov	Dec
		6	41	43	29	29	47	39	2		

**Total: 262 Indsendere: 21 Lokalteter: 31**

**Blå Kærhøg (*Circus cyaneus*): 02610**

**Antal iagtt. pr. år:**

1986	1987	1988	1989	1990	1991	1992	1993	1994
167	177	298	250	244	292	267	336	362

Udmærket år for arten med 362 iagtt. Især i sidste halvdel af sept. at vi for alvor begynder at se mange Blå Kærhøge, derefter stiger antallet af fugle jævnt indtil medio/ultimo november, hvor antallet af fugle falder igen, primo december er antallet igen stigende, for til sidst at kulminere i Januar. Antallet af fugle falder jævnt gennem de resterende vintermåneder og primo april er næsten alle fugle trukket væk. **Max tal fra vinter/forår er:** 1/1 4 Sønderlem vig (GM,HRS), 2/1 8 Skjern enge (TM), 9/1 4 Harboøre tange (OA), 3/2 6 Bøvling fjord (OA), 16/2 5 Nissum fjord (OA), 17/3 14 Vest Stadil fjord (NUP), 6/4 13 Værnengene, gik til overnatning (OA) samt 7/4 5 Troldelesen (HS). **Forårets sidste ses** 22/5 1 hun Vemb (PD). **Første efterårsfugl:** 15/8 1 juv Værnengene (NAA). **Max tal fra efterår/vinter:** 27/9 7 Felsted kog (GTA), 2/11 19 Værnengene, gik til overnatning (OA), 13/11 3 Vest Stadil fjord (PD), 21/12 3 Sønderlem vig (GM,HRS) og 26/12 3 Nissum fjord (OA).

**Månedsfordeling:**

Jan	Feb	Marts	Apr	Maj	Jun	Jul	Aug	Sept	Okt	Nov	Dec
80	53	50	34	1			2	21	36	36	49

**Total: 362 Indsendere: 26 Lokalteter: 57**

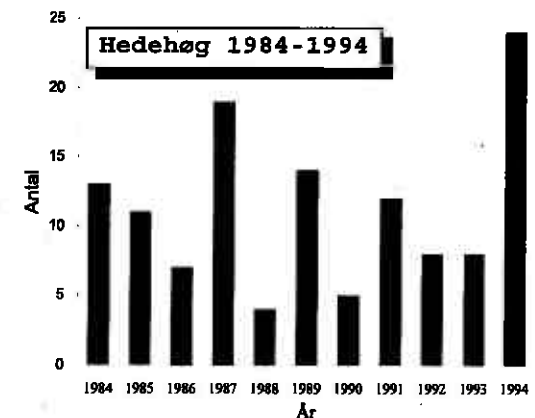
**Hedehøg (*Circus pygargus*): 02630**

Meget fint år for arten med 24 fugle, hvilket er det største antal i årsrap. historie. Det er stadigvæk på Tipperne der ses langt flest Hedehøge. Dog er arten set på væsentlig flere lokaliteter end tidligere år, men kun med enkelt individer, hvor den på Tipperne er set med op til 3-4 fugle. **Første forårsfugl er:** 9/4 1 brun Harboøre tange (NOH). Antallet af fugle stiger jævnt primo/medio maj bl.a 13/5 1 hun Stadil fjord, ved Hindødæmningen (PD), 15/5 1 hun Vesterhede, Vonå (ET). Herefter er der 3-4 iagtt sommeren igennem. 12/6 1 Borris hede, angrebet af to Tårnfalke (GTA), 14/6 1 ad han Værnengene (TK), 4/7 1 2K han Vest Stadil fjord (EE) Primo august er der igen en lille stigning i antallet af Hedehøge 1/8 1 han + 1 hun + 1-2 brune Tipperne (T), 4/8 1 brun Skjern å, ved Skjern (TM). **Sidste efterårsfugl er:** 28/8 1 ad hun No (ET). Gengangere i diagrammet kan ikke udelukkes, men forsøgt renset.

**Månedsfordeling:**

Jan	Feb	Marts	Apr	Maj	Jun	Jul	Aug	Sept	Okt	Nov	Dec
			2	9	4	3	6				

**Total: 24 Indsendere: 13 Lokalteter: 14**



**Duehøg** (*Accipiter gentilis*): 02670

Et gennemsnitsår med 55 iagtt. mod 41 i 1990, 42 i 1991, 53 i 1992 samt 60 i 1993. Tipperne tegner sig for næsten halvdelen af fuglene.

16/2 4 Hjelm hede, 2 i parringsflugt (GM,HRS), 2/7 2 unger ved siden af reden Klosterheden (AH).

**Yngleoplysninger:** 1 y-par Klosterheden (AH), sandsynligvis 1 y-par Hjelm Hede (GM,HRS), 1 y-par Dejbjerg plantage (TM), 2 y-par m. juv. Nørlund pl. (NPB) og 3 y-par m. juv. Gludsted pl. (NPB).

**Månedsfordeling:**

Jan	Feb	Marts	Apr	Maj	Jun	Jul	Aug	Sept	Okt	Nov	Dec
1	6	2	2	1	1	5	7	5	10	4	6

**Total: 55 Indsendere: 12 Lokalteter: 19**

**Spurvehøg** (*Accipiter nisus*): 02690

Et gennemsnitsår for arten med 73 iagtt mod 102 i 1993, 55 i 1992, 66 i 1991 samt 126 i 1990.

**Max. tal fra udvalgte lokaliteter:** 1/1 2 Landting å-dal (GM), 5/9 2 Plet enge (V), 18/9 2 Stoubæk krat (GTA), 19/10 6 Harboøre tange (OA) og 2/11 2 Værnengene (OA).

**Månedsfordeling:**

Jan	Feb	Marts	Apr	Maj	Jun	Jul	Aug	Sept	Okt	Nov	Dec
10	5	2	4	5	3	1	4	11	14	5	5

**Total: 73 Indsendere: 9 Lokalteter: 26**

**Musvåge** (*Buteo buteo*): 02870

**Antal iagtt. pr. år:**

1989	1990	1991	1992	1993	1994
245	254	319	487	515	540

Igen et fint år for arten. Arten er bare gået frem og frem de seneste år, så der må efterhånden være en meget solid bestand. Ser ud til at der primo januar kommer et stort træk af musvåger fra de nordiske lande, som så bliver her til udgangen af februar måned. Ifølge ringmærkede fugle har man konstateret at det især er svenske musvåger som overvintrer her i landet. **Max. tal > 7 nævnes:** 7/1 14 Nissum fjord (OA), 11/2 8 Vestersø (AKV), 17/2 9 Bøvling fjord + Indfjorden (OA), 12/3 8 Søby sø og brunkulsleje (JØO), 7/4 13 Sønderlem vig (GM), 18/10 8 Vest Stadil fjord (OA), 19/10 30, heraf trak 28 nord, Harboøre tange (OA) samt 4/12 10 Værnengene (AKV).

**Yngleoplysninger:** Står meget dårligt til med indrapporteringer af y-par. Der er således kun indkommet en oplysning om ynglende fugle, nemlig 2/7 hvor der ses 4 unger ved rede i Klosterheden (AH).

**Månedsfordeling:**

Jan	Feb	Marts	Apr	Maj	Jun	Jul	Aug	Sept	Okt	Nov	Dec
114	108	39	22	12	14	10	7	29	88	21	39

**Total: 540 Indsendere: 15 Lokalteter: 49**

**Fjeldvåge** (*Buteo lagopus*): 02900**Antal iagtt. pr. år:**

1985	1986	1987	1988	1989	1990	1991	1992	1993	1994
289	213	211	215	230	148	255	169	224	190

Et rimeligt godt år for arten. **Sidste forårsfugl** ses 24/4 1 Sønderlem vig (GM). **Første efterårsfugl** ankommer 21/8 1 Sønderlem vig (GM). I løbet af sept. ses der få fugle. Medio oktober er der en foreløbig kulmination af rastende fjeldvåger, herefter forsvinder der en del fugle igen. Fra ultimo december, hvor der igen kommer flere fjeldvåger, er antallet af rastende fugle nogenlunde stabil indtil primo marts. **Max. tal > 2 nævnes:** 9/1 3 Rysensten (OA), 19/1 4 Værnengene (OA), 8/2 3 Sønderlem vig (GM,HRS), 20/3 4 Bøvling klit (OA), 16/4 3 Nissum fjord (AKV), 18/10 4 Tipperne (T) og 19/10 7 Harboøre tange (OA).

**Månedsfordeling:**

Jan	Feb	Marts	Apr	Maj	Jun	Jul	Aug	Sept	Okt	Nov	Dec
40	32	19	18				1	7	44	8	20

**Total: 190 Indsendere: 17 Lokalteter: 40**

**Kongeørn** (*Aquila chrysaetos*): 02960

Desværre ingen Kongeørn set i luftrummet over Ringkøbing amt i år. De foregående fire år har der ellers været Kongeørn her i amtet.

**Fiskeørn** (*Pandion haliaetus*): 03010

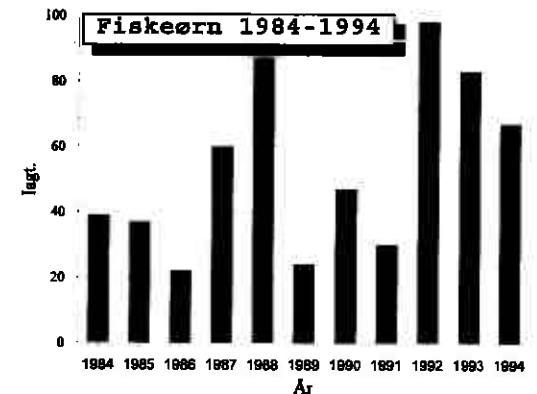
En lille tilbagegang i antallet af indrapporteringer i forhold til de sidste par år. Se iøvrigt diagram. **Første forårsfugl** ses 10/4 1 Thorsminde (NUP). Det er især i efteråret der er størst chance for at observere trækkende fiskeørne, hvorimod foråret er mere sparsomt. **Sidste efterårsfugl** 23/10 1 Sønder Tørring (NOH). **Gode lokaliteter** for arten er Flynder- og Stubbergård sø med 8 iagtt., Velling bugt med 6 iagtt., Sandene med 5 iagtt. samt Tipperne med 7 iagtt.

**Yngleoplysninger:** Arten er tilsyneladende på vej til at genetablere sig i Danmark og allerede fundet ynglende nogle steder i landet.

**Månedsfordeling:**

Jan	Feb	Marts	Apr	Maj	Jun	Jul	Aug	Sept	Okt	Nov	Dec
			8	7	2	2	10	30	2		

**Total: 67 Indsendere: 19 Lokalteter: 35**





**Tårnfalk** (*Falco tinnunculus*): 03040

Antal iagtt. pr. år:	1987	1988	1989	1990	1991	1992	1993	1994
	87	235	294	309	438	357	450	435

Fint år for arten. Der er lidt færre indsendere i år og arten er set på væsentlig færre lokaliteter i forhold til 1993.

**Max. tal > 3 nævnes:** 9/1 4 Bøvling klit (OA), 16/1 8 Nissum fjord (OA), 8/2 4 Sønderlem vig (GM,HRS), 12/3 4 Færgen Nees (NOH), 28/4 4 Vind hede (GTA), 12/6 4 Skjern å (GTA), 17/6 4 Storåen, 1 kast (IG), 20/6 6 Nissum fjord (V), 31/7 34 Harboøre tange (GTA), 10/8 4 Veserne (HRS) samt 5/9 5 Plet enge (V).

**Yngleoplysninger:** Moselund skov 1 y-par (ON), Aulum/Hodsager 5 y-par med 25 pull. (OO), Skjern enge min. 2 y-par (JC), Ikast kommune 25 y-par med 85 pull (BD), Sevel 1 y-par (HRS), Vind hede 2 y-par ? (GTA), Skjern å 1 y-par med 3 pull. (GTA), Cheminova 1 y-par med 5 pull. (NOH), Mejrup 3 y-par med 9 pull. (PP), Sønderlem vig 1 y-par (GM,HRS).

**Månedsfordeling:**

Jan	Feb	Marts	Apr	Maj	Jun	Jul	Aug	Sept	Okt	Nov	Dec
45	38	11	14	13	35	68	57	27	11	5	9

**Total: 435 Indsendere: 12 Lokaliteter: 38**

**Aftenfalk** (*Falco vespertinus*): 03070

Ingen obs. af aftenfalk i år mod 3 i 1993, 13 i 1992, 1 i 1991 og ingen i 1990

**Dværgfalk** (*Falco columbarius*): 03090**Antal iagtt pr år:**

1985	1986	1987	1988	1989	1990	1991	1992	1993	1994
120	49	84	87	72	55	68	73	77	73

Stort set identisk med tidligere år med 73 iagtt. **Sidste forårsfugl** 27/5 1 Harboøre tange (V). En oversomrende hun blev set på 10 gange i perioden 11/6-29/7 på Tipperne (T). **Første efterårsfugl** 19/8 1 Heldum, v. Lemvig (AKV). Antallet af fugle ligger meget stabil den resterende del af efteråret: 1/10 2 Lyngvig (EE), 22/11 2 Harboøre tange (V) og 7/12 2 Værmengene (AKV). Næsten altid kun enkelte fugle der ses, således kun 3 lokaliteter med 2 fugle (AKV). Medio/ultimo april forlader næsten alle dværgfalk landet. Af **indlandsfund** er der seks som alle nævnes: 25/2 1 Stråsø plantage (PP), 6/3 1 Hover å (LH), 15/4 1 han Vind hede (OA), 11/4+12/4+5/5 1 Linde (AKV) samt 10/9 1v + 13/10 1 Ådum (NAA).

**Månedsfordeling:**

Jan	Feb	Marts	Apr	Maj	Jun	Jul	Aug	Sept	Okt	Nov	Dec
9	3	7	16	5			3	8	7	5	4

**Total: 73 Indsendere: 21 Lokaliteter: 27**

**Lærkefalk** (*Falco subbuteo*): 03100

**Antal fugle pr år:** gengangere kan ikke udelukkes, men forsøgt rensset.

1985	1986	1987	1988	1989	1990	1991	1992	1993	1994
5	1	4	5	2	1	1	6	7	5-6

Fint år for arten. **Alle iagtt. nævnes:** 23/4 2 Brejning krydset, lunt vejr - vind SØ (EE), 20/5 1 Stavsholm (KKN), 22/8 1 Klosterheden (JN), 26/8 1 Klosterheden (JN) og 6/10 1 Plet enge (V).

**Total: 6 Indsendere: 4 Lokaliteter: 4**

**Jagtfalk** (*Falco rusticolus*): 03180

2 fugle observeret mod 2 i 1993, 2 i 1992, 0 i 1991, 0 1990. **Alle iagtt nævnes:** 11-16/4 1 2K Tippeme/Værnet (OA,MB,GM), 19/4 1 2K Vest Stadil fjord, ikke samme fugl som ovennævnte (OA). Altså drejer det sig om 2 forskellige fugle. Begge fugle godkendt af SU.

Arten er SU-art. Der må ikke refereres til observationer, der ikke er godkendt af SU.

**Vandrefalk** (*Falco peregrinus*): 03200

**Antal fugle pr. år:** gengangere kan ikke udelukkes, men forsøgt rensset.

1984	1985	1986	1987	1988	1989	1990	1991	1992	1993	1994
14-15	12-17	6	10	12	5-6	14	22	34-37	16-20	33-40

Et rigtig godt år for arten, ja en af de bedste nogensinde Tipperne tegner sig for 50% af alle iagtt. Også det eneste sted hvor der er set over en fugl, nemlig 14/10 2 (1K han og 1 hun) Tipperne (T). Iøvrigt sås der 3 fugle i foråret og ca. 16 om efteråret på Tipperne. På alle øvrige lokaliteter har der været tale om enlige fugle. 15/1 1 Vest Stadil fjord (PD), 6/3 1 Harboøre tange (AKV), 21/8 1 Bøvling fjord, set af Karl Erik Kristensen (via OA), 5/9 1 Vesterhede, Vonå (ET), 1/10 1 Geddal enge (LN,HRS), 4/12 1 Værmengene (AKV). Ud af 21 alderbestemte fugle var der 17 1K fugle + 4 ad. Som det ses af månedsfordelingen ses langt de fleste fugle om efteråret.

**Månedsfordeling:**

Jan	Feb	Marts	Apr	Maj	Jun	Jul	Aug	Sept	Okt	Nov	Dec
1	1	2		2			4	10	10	2	6

**Total: 40 Indsendere: 12 Lokaliteter: 12**

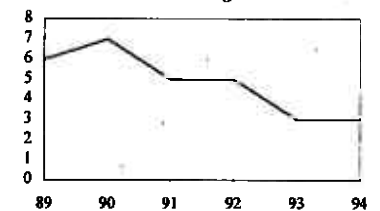
**Urfugl** (*Tetrao tetrix*): 03320

3 kokke ved gården Bar, er største antal sete kokke ellers er der 1-2 kokke + 1 høne på dansepladsen fra midt i marts til de sidste ses omkring 1. maj, desuden er der set en kok ved Blåbjerg plantage (Ribe amt) Desuden meldes fra anden side - en kok fundet død ved vejside i 1994.

Indsendere (LH,OA, via ROC,GTA,EE,HWJ,WS)

**Total: 17 Indsendere: 8 Lokaliteter: 2**

Antal kokke ved gården Bar



**Agerhøne** (*Perdix perdix*) : 03670

Ses i større el. mindre flokke gennem hele vinteren inden de udparres, der meldes om ynglepar fra Sønderlem vig, Vest Stadil fjord. I forbindelse med øget braklægning i landbruget ønskes flere yngleoplysninger om artens yngletilstand.

Iagtt. over 15 nævnes: 17/1 28 Sønderlem vig, 22/2 19 Storåen, Holstebro, 24/2 15 Gødstrup sø, 1/3 15 Sandene, 3/3 18 Storåen, Holstebro, 21/9 20 syd for Ceminova.

(NOH,EE,HWI,GM,LH.GTA,PD,NAA)

**Total: 243 Indsendere : 8 Lokalteter : 13**

**Rødhøne** (*Alectoris rufa*)

21/8 1 Sønderlem vig (GM). En undsluppet fangenskabsfugl.

**Vagtelt** (*Coturnix coturnix*) : 03700

Status 1989-1994 - 89:6-7, 90:5, 91:0, 92:6, 93:4, 94:11

Meget fint år for arten, hvor de foregående år har ligget på de halve iagtt. Gode lokaliteter er Sønderlem vig/Geddal enge med 2 fugle (yngel ?) 24/5+6/6 (GM,HRS), 25/7+9/8+23/8 1 hørt Nr. Bork (OA), 18/5 1 hørt mark øst for Sdr. Felding (FT), 6/6 1 hørt Thyholm (GM), 19-21/7 1 hørt Ø.Lem v. Højmark (Medd. EE), 29/7 1 hørt Silstrup v. Skarrild (FT) og 20/8 1 hørt Noret, Veserne (AKV).

**Total : 11 Indsender : 6 Lokalteter : 8**

**Vandrikse** (*Rallus aquaticus*) : 04070

Et år lidt under middel for arten. Lydaktiv især forårsmånederne - morgenen, aften og nat. Max. tal fra følgende lokaliteter:


Stubber Å: 1, Kærgårdsmølle: 1, Noret: 1, Sønderlem vig: 2, Stoubæk krat: 3, Knudmosen, Herning: 2, Gødstrup sø: 1, Vesterhede, Vonå: 1, Væmngene: 5, Vest Stadil fjord: 3, Sandene: 2, Bøvling fjord: 1. (GM,EE,EØ,AKV,HRS,TK,SEE,OO,ET,CL)

**Total: 42 Indsendere: 10 Lokalteter: 12**

**Plettet Rørvagtelt** (*Porzana parva*) : 4080

Status 1989-1994: 89:0, 90:10, 91:5, 92: 2, 93:0, 94:1.

Meget svingende med iagtt. I tilbagegang over hele landet, måske for hård konkurrence fra Vandrikse. Kun en iagttagelse: 18-24/4 1 Knudmosen, Herning (CL,TK,SEE) sikkert samme fugl.

**Engsnarre** (*Crex crex*) : 04210

Ikke iagtt. i amtet siden 1982!! Meget fåtalligt over hele landet. Eneste iagtt. er 4/7 1 crexende v. Studsgård, Herning (PP).

**Grønbenet Rørhøne** (*Gallinula chloropus*) : 04240

Træffes alm i byers anlæg, små søer og tørvegrave, mere fåtallig ved vandløb. Kun få iagtt. af arten i 1994. Ynglepar fra følgende lokaliteter:

Tørvegrav vest for Ryde Mølle: 1 ad+3 pull, Lemvig anlæg: 2 par+ 1 og 5 pull, Grønbjerg: 1 par. Brejninggård sø: 1 par. Endvidere spredte iagtt. af 1-8 fugle.

**Total: 53 Indsender: 7 Lokalteter: 14**

**Blishøne** (*Fulica atra*) : 04290

Tre-fire lokaliteter skiller sig ud fra de øvrige med store forekomster, det er især trækfugle fra det øvrige Skandinavien og Rusland der opholder sig dér, det drejer sig om lokaliteterne Klægbanken, Tipperne, Søby sø, og Harboøre tange.

Status for Klægbanken/Halby 90-94

90: ingen nævneværdige iagtt, 91: 1390, 92: ca 2200, 93: 2800, 94: 8480!!

En utrolig stigning i antal, mon ikke Ringkøbing Fjords tilstand er i bedring.

Max tal fra andre lokaliteter:

Tipperne: 3318, Kilen: 61, Sønderlem vig: 127, Veserne: 113, Harboøre tange: 1005, Tangsø: 215, Fjorden v. Lemvig: 200, Søby sø: 1700, Sandene 1440, Stadil fjord v. Hindø-dæmningen: 400, Bøvling fjord: 900.

(AKV,GM,OA,NOH,JØO,EE,EØ,HRS,ET,MJH,FH)

**Trane** (*Grus grus*) : 04330

Traner ses på forårstrækket fåtallig her i amtet, fra sidst i marts til omkring 1. maj. Enkelte ungfugle kan ses oversomrende: Alle iagtt. nævnes:

15/4 4 Moselund (ON), 17/4 1 Tippeme (T).

**Strandskade (*Haetopus ostralegus*): 04500**

Et år langt under middel, især pga små træktaal fra havet.

Som sædvanlig bemærkes ikke det store forårstræk. Største antal rastende fugle er 27/3 56 Nørskov Vig, Venø (GM).

En yngleoptælling 28/5 på Jegindø gav 7-8 par (EØ).

I efteråret er max-tallene for rastende fugle på de enkelte lokaliteter (>100): 19/8 107 Nørskov Vig, Venø (GM) og 28/7 145 Harboøre Tange (OA). Lidt træk bemærkes også med følgende max-tal:

12/8 162s Søndervig (JRN) og 29/8 181s Bjerregård Strand (OA).

**Tipperne (månedsmax):** 14/2 2, 9/3 39, 16/4 39, 3/5 21, 11/6 22, 25/7 71s, 3/8 8, 4/9 1.

Jan	Feb	Mar	Apr	Maj	Jun	Jul	Aug	Sep	Okt	Nov	Dec
49	214	233	82	150	93	369	772	191	64	2	9

**Total: 2031 (2234 inkl månedsmax Tipperne) Indsendere: 14**

**Stylteløber (*Himantopus himantopus*): 04550**

Landets første ynglefund blev fra Tipperne maj 1994 (GM,OA,MB). Fundet er godkendt af SU.

Det er 3.gang arten er set i amtet. Arten er SU-art. Der må ikke refereres til observationer, der ikke er godkendt af SU.

**Klyde (*Recurvirostra avosetta*): 04560**

Efter nogle gode år fra 1990 til 1992 er vi kommet lidt mere ned på jorden igen. Max-tallene i sensommeren fra næsten alle lokaliteter har været noget mindre end sædvanlig. Dog er det positivt med flere tællinger i yngletiden. Ret overraskende indtræffer et efterårs-maximum på Tipperne medio november.

Årets første er 12/3 9 Værnet (OA).

Kun på 3 lokaliteter er der talt ynglefugle:

12/5 24 par Værnet (OA,GM), 24/5 3 par Geddal Enge (HRS,GM), 28/5 2 par Jegindø (EØ).

Nogle tal fra bedste lokaliteter:

**Harboøre Tange:** 1/4 175, 19/4 231, 4/5 406, 27/5 221, 20/6 149, 4/7 168 og 16/7 38 (MJH,V).

**Holmen+Fjand Grønne:** 12/4 72, 1/5 95 og 14/5 57 (GTA,PD).

**Bøvling Fjord:** 30/5 49+1pull og 28/7 775 (OA,AKV).

**Tipperne (månedsmax):** 30/3 511, 7/4 892, 10/5 430, 3/6 230, 6/7 70, 21/8 132, 13/9 281, 30/10 363, 12/11 422, 5/12 24 (T).

Jan	Feb	Mar	Apr	Maj	Jun	Jul	Aug	Sep	Okt	Nov	Dec
		593	1728	1613	405	1143	140	322	368	422	42

**Total: 3368 (6.776 inkl månedsmax Tipperne) Indsendere: 13**

**Lille Præstekrave (*Charadrius dubius*): 04690**

Et normalt år med observationer af 6-7 ynglepar og kun få observationer af deciderede trækfugle.

Årets første blev 16/4 1 Storåen, Mejrup (PP). Herefter er der i sommerperioden kun observationer fra ynglelokaliteterne. Alle lokaliteter nævnes med angivelse af antal (sandsynlige) ynglepar:

Geddal Enge (1 par) (EØ,HRS), Noret (1 par) (AKV), Rom Grusgrav (1-2 par) (HWJ), Vandkraftssøen v/Holstebro (1 par) (NUP), Knudmosen v/Herning (1 par) (TK), Holing v/Herning (1 par) (CL) og Søby Sø (1 par) (JØO).

I sensommeren/efteråret er der 3 obs af trækfugle, hvoraf sidstnævnte må siges at være utroligt sent. Alle nævnes: 16/7 1 Harboøre Tange (V), 20/8 1 Geddal Enge (GM) og 20/10 1 Harboøre Tange (AKV).

**Stor Præstekrave (*Charadrius hiaticula*): 04700**

Et normalt år, men i forhold til 1993 er der kun observeret halvt så mange fugle. Dette skyldes dog blot, at der er færre optællinger fra Harboøre Tange, mens max-tallene er nogenlunde ens for begge år.

Årets første fugle ses på samme dato, 3/2: 1 Bøvling Klit (OA) og 1 Nørskov Vig, Venø (GM).

Indtil medio maj drejer observationerne sig sandsynligvis om de lokale ynglefugle, herefter dukker der lidt flere fugle op i forbindelse med det arktiske træk. Dette bemærkes kun ved Bøvling Fjord med 20/5 71 og 30/5 105 (OA).

Nogle få yngleoptællinger bør nævnes: 14+28/5+28/7 2-3 par Veserne (AKV,OA) og 28/5 1 par Refshalen v/Thyborøn (AKV), 25/6 3-4 par Jegindø (GM).

Traditionen tro er det Harboøre Tange, der har flest fugle på returtræk med følgende store tal: 16/7 46, 19/8 88, 31/8 105 og 5/9 54 (V,AKV).

Årets sidste må være en af de seneste nogensinde i amtet: 24/12! 1 Hvide Sande (JRN).

**Tipperne (månedsmax):** 22/3 4, 25/4 5, 11/5 38, 3/6 16, 31/7 19, 7/8 52, 25/9 15 (T).

Jan	Feb	Mar	Apr	Maj	Jun	Jul	Aug	Sep	Okt	Nov	Dec
	14	130	27	350	73	168	452	130	7		1

**Total: 1203 (1352 inkl månedsmax Tipperne) Indsendere: 14**

**Hvidbrystet Præstekrave (*Charadrius alexandrinus*): 04770**

Denne efterhånden halvsjældne fugl i amtet ses med 2 adulte (1 par) 12-13/6 Tipperne (T). Den 15/7 dukker igen 2 fugle op samme sted (T).

**Pomeransfugl (*Charadrius morinellus*): 04820**

Er i 1994 set på 2 lokaliteter og i det hele taget er der kun få indsendte iagttagelser. Endvidere har vi det laveste max-tal fra hovedlokaliteten Skjern Enge siden denne blev opdaget i 1978!

Dér ses de første 2/5 med 6 fugle (TM). De andre obs fra samme lokalitet er følgende: 8/5 12 (GM,HP), 12/5 16 (TM), 13/5 20 (NAA), 14/5 17 (TM), 15/5 18 (HS), 19/5 30 (JC,OA) og 20/5 12 (TM).

En af de sjældne efterårsobservationer blev det til i 1994, nemlig 16/10 1 IK nær golfbanerne ved Søndervig (SEP).

**Hjejde (*Pluvialis apricaria*): 04850**

Et normalt år.

Forårstrækket kulminerer medio april-primio maj med følgende max-tal fra de enkelte lokaliteter (>500): 1/4 1500 Bøvling Fjord (NOH), 17/4 700 Vest Stadil Fjord (GM,HRS), 27/4 710 Gl.Sogn (JRN), 29/4 1900 Geddal Enge (HRS), 1/5 550 Klægbanken (ET) og 3000 8/5 Værnet (HP).

Fra efteråret er der følgende max-tal (>500): 25/8 1000 Klægbanken (ET), 5/9 938 Harboøre Tange (V), 20/9 2330 Handbjerg Strand (LN), 29/9 600 Gørding (PD), 15/10 1000 Søndervig (SEP), 28/10 1000 Hee Enge v/Stadil Fjord (ET), 30/10+3/11 3000 Skjern Enge (TM,ET) og 25/11 1000 Sønderlem Vig (HRS).

**Tipperne (månedsmax):** 31/1 8, 4/2 19, 30/3 463, 16/4 1115, 3/5 552, 7/6 9, 26/7 231, 28/8 1963, 2/9 4790, 26/10 2805, 16/11 1140 og 9/12 265 (T).

Jan	Feb	Mar	Apr	Maj	Jun	Jul	Aug	Sep	Okt	Nov	Dec
8	77	3141	15073	8361	9	458	6968	13093	13340	8581	2289

**Total: 58.038 (71.398 inkl månedsmax Tipperne) Indsendere: 19**

**Strandhjejle (*Phuvalis sqatarola*): 04860**

Et år med et flot forårstræk, mens efterårstrækket er mere beskedent, dog forholdsvis pæne tal fra Tipperne.

Årets første fugl er 23/1 1s Vejlbj Klit (AKV,OA).

Som sædvanlig kommer der først gang i forårstrækket i maj. Max-tal fra 3 lokaliteter nævnes: 18/5 85 Tipperne (T), 20/5 48 Harboøre Tange (V) og samme dato 96 Bøvling Fjord (OA).

Efterårstrækket bemærkes hovedsageligt kun på 4 lokaliteter (Tipperne se nedenunder) med følgende max-tal: 28/8 60 Harboøre Tange (GM,AKV), 24/9 21 Skjernå-munding (TM) og 13/10 32 Værnet (T).

Årets sidste fugle er 7/12 2 Harboøre Tange (V).

Tipperne (månedsmax): 9/2 1, 30/3 7, 21/4 19, 18/5 85, 3/6 26, 26/7 19, 3/8 34, 25/9 220, 26/10 193, 2/11 120, 1/12 3 (T).

Jan	Feb	Mar	Apr	Maj	Jun	Jul	Aug	Sep	Okt	Nov	Dec
1	2	7	19	307	27	46	305	312	302	131	5

**Total: 737 (1464 inkl månedsmax Tipperne) Indsendere: 10**

**Vibe (*Vanellus vanellus*): 04930**

Et dårligt efterår, dog forholdsvis store tal fra Tipperne.

Ikke det store forårstræk, men et par max-tal bør dog nævnes (se Tipperne nedenunder): 6/3 600 Vrist+Plet Enge (AKV), 12/3 300 Sdr Lem Vig (HRS), 20/3 742 Skjern Enge (TM) og 20/3 530 Nissum Fjord (OA).

Efterårstræk (månedsmax fra nogle udvalgte lokaliteter):

Geddal Enge: 26/6 80, 24/7 501, 21/8 465, 7/9 400, 30/10 782 (GM,HRS).

Handbjerg: 20/8 550 og 18/9 930 (GM).

Sdr Lem Vig: 2/7 219, 21/8 72, 25/9 136, 30/10 1220, 20/12 240 (GM,HRS).

Klægbanken: 30/7 110, 25/8 700, 24/9 600, 17/10 100 (ET).

Nissum Fjord: 16/9 450, 21/11 190 og 26/12 160 (OA).

Værnet: 11/7 291, 19/8 407, 19/9 269 og 2/11 600 Værnet (T,OA).

Skjern Enge: 19/9 500 (ET), 28/10 1314 (TM) og 3/11 200 (ET).

Desuden bør nævnes 21/9 670 Venø Bugt v/Volstrup (GM) og 28/10 500 Hee Enge (ET).

Tipperne (månedsmax): 18/1 7, 18/2 247, 18/3 129, 3/4 74, 28/5 135, 28/6 462, 15/7 1108, 3/8 1741, 14/9 1856, 30/10 1086, 30/11 86, 21/12 650 (T).

Jan	Feb	Mar	Apr	Maj	Jun	Jul	Aug	Sep	Okt	Nov	Dec
191	950	3111	604	662	716	3075	5789	7030	7211	1205	2275

**Total: 25.238 (32.819 inkl månedsmax Tipperne) Indsendere: 16**

**TUROVERSIGT.**

DATO:	LOKALITET:	LEDER (E) :
10.6	1-dages Atlas	Jens Ballegård tlf.nr. 9532 3598
13.6	Nørlund Plantage	Bo Daugård tlf.nr. 9715 4690
17.6	Natravne - Ulfborg	Peter Damgård tlf.nr. 9749 1581
18.6	Borris Hede 2	Jette Clemmensen tlf.nr. 9737 2577
22.6	Hjelm Hede - Stubbegård Sø	Gerner Majlandt tlf.nr. 4058 5078
24.6	Natravne - Ulfborg	Peter Damgård tlf.nr. 9749 1581
13.8	Thyholm rundt	Gerner Majlandt tlf.nr. 4058 5078 Peter R. Pedersen tlf.nr. 9742 4019
20.8	Fiil Sø - Værnengene	Flemming Thomasen tlf.nr. 9719 6214
10.9	Geddal Enge	Gerner Majlandt m.f. tlf.nr. 4058 5078

**MØDER.**

12.6.	Holstebro Bibliotek	Hanne og Jens Eriksen som foredragsholdere.
-------	---------------------	--

**VIGTIGT! VIGTIGT!**

I sidste nr. af "Sandevidsten" bragte vi desværre et forkert tlf.nr. på Jens Ballegård, Velling. Du kan træffe Jens Ballegård på tlf.nr. 9732 3598, hvor han venter på tilmeldelser til 1-dages Atlas og alt nyt fra Atlas-projekter.

## TURE.

### 1-DAGES ATLAS

lørdag d. 10.6

Tid og sted: Antons Camping kl. 4.00.  
Koordinator: Jens Ballegård  
tlf: 9732 3598.

Vær med til at dække nogle af de sidste kvadrater i Fuglenes Danmark denne ene dag. Dagens forløb: Ved mødestedet får deltagerne udleveret et kvadratkort med tilhørende skemaer. Derefter kører man ud i kvadratet og starter med 10-punkttællingen. Efter denne tælling fortsætter man med det øvrige Atlasarbejde og - hvis tiden tillader det - eventuelt registreringer i småbiotoper. Dette fortsætter så længe, at vi alle kan mødes igen kl. 16.00 på aftalt sted i Videbæk. Der får vi lidt at spise og snakker om dagens begivenheder, hvorefter man kører hver til sit. Skulle deltagerne have en brændende trang til at søge efter natsangere m.v. i deres kvadrat, er det naturligvis en fortræffelig ide.

Medbring:

1. Din egen forplejning - kaffe, madpakke m.m.
2. Et godt automobilkort - gerne 1:100.000.
3. Bilen.
4. En "makker" som navigator/observatør.
5. Den grønne optællingskalender.

Der vil blive udbetalt et mindre tilskud til benzinen.

Tilmelding til Jens Ballegård senest TIRSDAG D. 6. JUNI. med håb om stor fremmøde.

### ST. NØRLUND PLANTAGE

tirsdag d. 13.6.

Tid og sted: Ikast Kirke kl. 22.00. Privatbiler.  
Leder: Bo Daugård  
tlf: 9715 4690.

En af landets bedste lokaliteter for natravn. Er vejret med os, vil vi nok høre adskillige snurrende natravne og måske se nogle. En sælsom og sjælden oplevelse. Husk kaffe/the.

### NATRAVNETUR 1 - ULFBORG

lørdag d. 17.6.

Tid og sted: Vestjysk Fritidscenter kl. 22. Privatbiler.

Leder: Peter Damgård  
tlf: 9749 1581.

Vi kører en tur i området og ser efter stor tornskede og aftenens sidste sangere. Vi kører ind i plantagen og lytter efter natravn og skovhornuglens unger. Er vejr og vind med os, vil vi sikkert både se og høre natravnen. Husk kaffe/the.

### BORRIS HEDE 2

søndag d. 18.6.

Tid og sted: oplyses ved tilmelding til Skjern-/Egvad Museum tlf: 9735 2250 eller Jette Clemmensen tlf: 9737 2577.  
Leder: Jette Clemmensen.

Årets anden tur giver mulighed for at opleve vendeheksen som ynglefugl. Der er også en bestand af tinksmed og stor regnspove, en morgentur der altid rummer gode oplevelser. I dette normalt lukkede område er der også en stor rådyrbestand, og mon ikke deres afkom lader sig se? Husk godt fodtøj og kaffe/the.

### HJELM HEDE - STUBBEGÅRD SØ

torsdag d. 22.6.

Tid og sted: Sevel Kirke kl. 21.00. Privatbiler.  
Leder: Gerner Majlandt  
tlf: 4058 5078.

Der køres til Snævringen, hvor der ses efter rødrygget tornskade og andre fugle. Senere køres til Hjelm Hede, hvor der efter vind og vejr gerne skulle sidde indtil flere snurrende natravne, en flot oplevelse i det naturskønne område. Husk kaffe/the.



### NATRAVNETUR 2 - ULFBORG

lørdag d. 24.6.

Se teksten under "Natravnatur 1 - Ulfborg".



### THYHOLM RUNDT

søndag d. 13.8.

Tid og sted: P-pladsen før Oddesundbroen kl. 9.00. Privatbiler. Varighed ca. 3 timer.

Leder: Gerner Majlandt  
tlf: 4058 5078  
Peter Pedersen  
tlf: 9742 4019

Som ny tur prøves der med en tur rundt på Thyholm, det vil i første række dreje sig om vadefugle, som findes ved Skibsted Fjord og omkring Jegindø. Der vil helt sikkert kunne opleves fugle som tinksmed, hvidklire, ryler, regnspover og mon ikke, der også findes små overraskelser. Husk kaffe/the.

### FIIL SØ OG VÆRNINGENE

søndag d. 20.8.

Tid og sted: Skjern Kirke kl. 6.30. Privatbiler.  
Leder: Flemming Thomasen  
tlf: 9719 6214.

En heldagstur til de fine lokaliteter, hvor der på Væringene kan ses store mængder af vadefugle og ænder samt en del rovfugle. Fiil Sø er et kapitel for sig her på sensommeren. Sænen huser mange forskellige andefugle og lappedykkere. Er vi heldige, ser vi fiskeørn og rovterne. Husk en god madpakke og kaffe/the.

**GEDDAL ENGE**

søndag d. 10.9.

Tid og sted: P-pladsen ved Geddal Enge kl. 10.00.

Varighed ca. 2 timer.

Leder: Gerner Majlandt m.f.  
tlf: 4058 5078

Vi går en tur langs reservatet og ser på de mange vadefugle og ænder, som nu raster i området. Der vil være god mulighed for at se diverse rovfugle i luften, sikkert fiskeørn. Husk kaffe/the.

**MØDER.****OMAN - FUGLE I ET ØRKENLAND**


mandag d. 12.6.

Tid og sted: Holstebro Bibliotek kl. 19.00.

Foredragsholdere: Hanne og Jens Eriksen.

Har du bare lidt interesse for flotte billeder eller andre landes fugleliv, bør du møde op til dette arrangement - trods en ( evt.) lun sommeraften udenfor.

Hanne og Jens Eriksen bor og arbejder i Oman, men kommer til Danmark på sommerferie. De medbringer en række lysbilleder af en kvalitet, der er noget over det sædvanlige. Ægteparret har således vundet flere priser for deres fuglebilleder både her i landet og udenlands. Bl.a. blev Hanne "Årets fuglefotograf" i 1989 i det ansete engelske fugleblad "British Birds". Så snyd ikke dig selv for dette lysbilledforedrag - vi tør love, det bliver en oplevelse.

**Islandsk Ryle (*Calidris canutus*): 04960**

Et normalt år, dog med ét stort efterårstal fra Harboøre Tange og skuffende tal fra Tipperne.

Årets første fugle ses allerede i februar: 7/2 1 Tipperne (T), 16/2 1 Thorsminde og 2 samme sted 23/2 (OA).

Lidt forårstræk ses med følgende max-tal fra de enkelte lokaliteter: 21/4 22 Tipperne (T), 4/5 8 Harboøre Tange (V) og 30/5 19 Bøvling Fjord (OA).

Efterårstrækket af adulte fugle starter 16/7 med 29 Harboøre Tange (V). Største tal for denne gruppe stammer fra samme sted, 25/7 52 (CH). For hvad angår trækket af juvenile er det igen Harboøre, der er den suveræne topscorer, og at trækket forløber meget koncentreret ses ud fra følgende tal: 28/8 74, 31/8 300 og 5/9 90 (AKV,V). Andre lokaliteter, som bør nævnes er 16/9 35 Thorsminde (OA) og 22/9 12 Handbjerg Strand (HRS).

Årets sidste fugl er 8/11 1 Tipperne (T).

Tipperne (månedsmax): 7/2 1, 4/3 2, 21/4 22, 7/5 10, 4/6 19, 28/7 36, 27/8 32, 4/9 11, 21/10 10, 8/11 1.

Jan	Feb	Mar	Apr	Maj	Jun	Jul	Aug	Sep	Okt	Nov	Dec
		4	5	23	38	19	174	544	178	14	1

**Total: 856 (1000 inkl månedsmax Tipperne) Indsendere: 10****Sandløber (*Calidris alba*): 04970**

Et år lidt over normalen med mange vinterobservationer samt igen et stort forårstal fra Bøvling Fjord.

Månedsmaxtal fra de enkelte lokaliteter nævnes:

Tipperne: 7/5 7, 21/7 5, 28/8 5, 13/9 3 (T).

Hvide Sande: 21/1 25, 13/2 18, 20/8 7, 24/9 5, 24/12 21 (TK,EE,JRN)

Nr.Lyngvig: 28/8 16s, 18/9 10 (EE,CL,TK).

Bøvling Fjord: 30/5 56 (OA).

Thorsminde: 9/1 4, 16/9 19, 18/10 11, 21/11 16 og 26/12 34 (OA,AKV,GM,HRS).

Harboøre Tange: 4/7 2, 28/8 3 og 5/9 6 (V,AKV,GM).

Væmngene : 27/10 2 (NAA)

Jan	Feb	Mar	Apr	Maj	Jun	Jul	Aug	Sep	Okt	Nov	Dec
46	63			67		7	41	62	13	16	85

**Total: 380 (400 inkl månedsmax Tipperne) Indsendere: 12****Dværgryle (*Calidris minuta*): 05010**

Igen et dårligt efterår som i 1993 med små tal for både de adultes og de juveniles træk.

Årets første er halvtidlig på den: 25/4 1 Tipperne (GM). Lidt forårsfugle ses i maj med max-tal fra 3 lokaliteter:

14/5 1 Fjand Grønne (PD), 18/5 9 Tipperne (T) og 21/5 4 Værnet (OA).

3 iagtagelser i juni kan meget vel dreje sig om samme fugl: 9/6 1 Værnet (OA) og 12+17/6 1 Tipperne (T).

Returtrækket af adulte fugle starter 16/7 med 2 Harboøre Tange (V) og fortsætter hen til midten af august. Max-tal fra denne periode er 27/7 21 Harboøre Tange (AKV) og 3/8 14 Tipperne (T).

Ungfugletrækket er dog lidt større med følgende max-tal for de største lokaliteter: 16/8 10 Geddal Enge (HRS), 5/9 34 Harboøre Tange (V), 8/9 11 Tipperne (T), 23/9 27 Værnet (OA,KO) og 24/9 57 Skjernåmunding (TM). Årets sidste fugle er 14/10 3 Tipperne (T).

Jan	Feb	Mar	Apr	Maj	Jun	Jul	Aug	Sep	Okt	Nov	Dec
			1	17	3	60	68	152	4		

**Total: 258 (305 inkl månedsmax Tipperne) Indsendere: 12**

**Temmincksryle** (*Calidris temminckii*): 05020

28 fugle er registreret (inkl månedsmax Tipperne) med 26 i maj og bare 2 fra efteråret. Disse er iagttaget på 4 lokaliteter inkl Tipperne. I de 26 fugle fra foråret må der regnes med gengangere, især fra Værnet. Forårets første blev 14/5 6 Veserne (AKV). Fra Værnet meldes der om følgende observationer: 21/5 2, 22/5 4, 24/5 5 (alle OA) og 29/5 2 (GM). Fra Harboøre Tange meldes om 23/5 1 (KKN). Max-tallet fra Tipperne er 21/5 6 (T). Efterårsfuglene er 13/7 1 Tipperne (T) og 14/9 1 juv Værmengene (NAA).

**Stribet Ryle** (*Calidris melanotos*): 05070

En observation i juli fra Harboøre Tange er under behandling af SU. Arten er SU-art. Der må ikke refereres til observationer, der ikke er godkendt af SU.

**Krumnæbbet Ryle** (*Calidris ferruginera*): 05090

Et år under normalen, dog et år med 6 forårsobservationer, hvilket er mange. På forårstræk er arten set på 3 lokaliteter med følgende max-tal: 14+15/5 5 Værnet (OA), 16/5 3 Tipperne (T) og 20/5 2 Bøvling Fjord (OA). Et sommerfund kunne det også blive til i 1994: 22/6 1 Tipperne (T). Returtrækket af adulte fugle er det laveste i mange år. Følgende max-tal fra lokaliteter med mere end 5 fugle nævnes:

15/7 51 Tipperne (T), 25/7 32 Harboøre Tange (CH). Ungfugletrækket bliver heller ikke ret meget større. Største tal fra de enkelte lokaliteter er: 19/8 8 Geddal Enge (HRS), 29/8 19 (heraf 17 1K) Tipperne (T) og 5/9 60 Harboøre Tange (V) og 14/9 6 Værmengene (NAA). Årets sidste fugl er 11/10 1 Tipperne (T).

Jan	Feb	Mar	Apr	Maj	Jun	Jul	Aug	Sep	Okt	Nov	Dec
				20	1	202	198	76	1		

**Total: 393 (478 inkl månedsmax Tipperne) Indsendere: 10**

**Sortgrå Ryle** (*Calidris maritima*): 05100

Så er vi kommet lidt ovenpå igen efter miseren i 1993 med kun 9 fugle! Er set på 4 lokaliteter. Alle obs fra disse nævnes:

Thyborøn v/færgelejet: 30/3 7 og 28/12 10 (MJH,AKV).

Harboøre Tange: 18/3 1, 30/3 4, 12/5 4 og 20/10 7 (V,GM,NOH,AKV).

Thorsminde: 8/1 1, 18/10 4 og 28/10 2 (PD,GM,HRS).

Hvide Sande: 6/2 1, 19/2 1, 1/10 3, 2/10 9, 9/10 4 og 3/12 2 (EE,JRN,CL,TK,MB).

Jan	Feb	Mar	Apr	Maj	Jun	Jul	Aug	Sep	Okt	Nov	Dec
1	3	12		4					29		12

**Total: 61 Indsendere: 12**

**Almindelig Ryle** (*Calidris alpina*): 05120

Antallet af fugle er normalt. Endvidere bør man bemærke de store tal fra Bøvling Fjord og Tipperne. Udover Tipperne ses der også mange fugle på 2 andre lokaliteter i de første vinter måneder (max-tallene derfra): 11/2 140 Nørskov Vig, Venø (OA,GM) og 12/2 175 Handbjerg Strand (OA).

Det egentlige forårstræk forløber fra marts-maj, og kulminerer på de fleste lokaliteter primo-medio maj. Max-tallene fra de enkelte lokaliteter (>100) i denne periode er følgende (Tipperne se nedenunder): 20/4 400 Geddal Enge (HRS), 28/4 2000 Værnet (OA), 1/5 100 Klægbanken (ET), 4/5 1314 Harboøre Tange (V) og 15/5 8.500 Bøvling Fjord (AKV).

Kun én yngleoptælling: 28/5 4 par Jegindø (EØ).

Efterårstrækket kulminerer i 2 toppe, en for de adulte fugle (juli-medio september) og en for de juvenile fugle (ultimo september-november). Max-tallene fra de enkelte lokaliteter (>100) for begge aldersgrupper nævnes, hvis der er tællinger for rastende fugle i begge perioder:

31/8 4500 og 23/10 4600 Harboøre Tange (AKV), 3/8 50 og 9/11 150 Geddal Enge (HRS,GM), 2/9 170 Handbjerg Strand (GM,HRS), 16/9 1600 Bøvling Fjord (OA), 24/9 400 Klægbanken (ET), 13/10 358 Værnet (T) og 14/10 176 Jegindø (GM).

Året slutes også af med nogle halvstore flokke i december. Største tal fra de enkelte lokaliteter (>100) i denne måned er følgende:

7/12 236 Harboøre Tange (V), 14/12 200 Klægbanken (ET), 26/12 490 Nisum Fjord (OA) og 20+30/12 160 Sdr Lem Vig (HRS,GM).

Tipperne (månedsmax): 15/1 130, 12/2 152, 30/3 4851, 16/4 4370, 8/5 10.500, 3/6 135, 26/7 3684, 28/8 3840, 2/9 5225, 26/10 10.516, 10/11 7151, 1/12 396 (T).

Jan	Feb	Mar	Apr	Maj	Jun	Jul	Aug	Sep	Okt	Nov	Dec
241	1115	7863	9174	29150	144	5752	14511	13243	20043	7558	2079

**Total: 59.923 (110.873 inkl månedsmax Tipperne) Indsendere: 12**

**Kærløber** (*Limicola fulcinellus*): 05140

Et flot år med ca 11 fugle. Bedste år siden 1987, hvor der blev observeret ca 35 fugle! Antallet af fugle har ellers siden 1990 ligget mellem 1 og 7 fugle.

En sjældnen forårstrækgæst, men alligevel blev 2 fugle set 13/5 fouragere sammen med Alm. Ryler på Tipperne (T).

Første returtrækker sås allerede 4.7 med 1 adult Harboøre Tange (V). Dernæst foreligger følgende observationer af sandsynligvis 4 forskellige adulte fugle på Tipperne: 5/7 1, 12/7 1, 13/7 1, 14/7 2 og 25/7 1. Mindst 3 forskellige 1K-fugle dukkede op samme sted i slutningen af august med følgende observationer: 27/8 1, 28/8 2 og 29/8 1. Sandsynligvis 1 af disse fugle blev også set 30/8 Værnet (OA). Årets sidste fugl blev 31/8 1 ad Harboøre Tange (AKV).

**Prærieløber** (*Tryngites subruficollis*): 05160

En adult fugl kunne nydes på Tipperne i perioden 16.7-11.8 (OA,MB). Det er det tredje SU-godkendte fund på Tipperne og det fjerde i amtet. Også den mest stationære til dato i hele landet.

En observation i marts fra Harboøre Tange er forkastet af SU.

Arten er SU-art. Der må ikke refereres til observationer, der ikke er godkendt af SU.

**Brushane** (*Philomachus pugnax*): 05170

Årets første er 12/2 2 Tipperne (T). Et flot forår, som kulminerer primo maj, med følgende store max-tal fra de enkelte lokaliteter (>50): 28/4 50 Vest Stadil Fjord (PD), 90-100 28/4 Tangsø (GTA), 5/5 900 Bøvling Fjord (FH), 2/5 1302 Værmet (OA), 6/5 157 Geddal Enge (HRS), 10/5 260 Veserne (AKV), 10/5 160 Harboøre Tange (AKV), 10/5 1118 Tipperne (T) og 13/5 70 Stadil Fjord (PD).

Efterårstrækket er som sædvanlig ikke så stort som forårstrækket. Men følgende max-tal (>50) bør dog nævnes:

11/7 126 Værmet (T), 28/7 92 Ferring Sø (OA), 24/7 126 Geddal Enge (GM,HRS), 3/8 378 Tipperne (T) og 4/8 52 Harboøre Tange (V).

Årets sidste fugle bliver 26/12 6 Fjand Grønne (OA), hvilket må siges at være meget sent.

**Tipperne** (månedsmax): 12/2 2, 19/3 10, 26/4 391, 10/5 1118, 3/6 59, 12/7 336, 3/8 378, 4/9 71, 30/10 1 og 10/11 1 (T).

Jan	Feb	Mar	Apr	Maj	Jun	Jul	Aug	Sep	Okt	Nov	Dec
	2	68	1954	4833	95	1087	592	89	18	1	6

**Total: 6333 (8745 inkl månedsmax Tipperne) Indsendere: 12**

**Enkeltbekkasin** (*Scolopax rusticola*): 05180

49 fugle. 63 inkl Tippeternes! Det bedste år nogensinde, især pga at 1 observatør har trampet rundt i et sumpet område på den sydlige del af Værmet. I 1990 var der 48 fugle og i 1991 42 fugle (begge excl Tipperne).

Fra foråret er der kun observeret 4 fugle: 15/3 1 Harboøre Tange (KKN), 3/4+7/4 1 Tipperne (T) og 11/4 1 Værmet (MB).

Alle observationer i efteråret nævnes også: 1/10 26! Værmet (NUP), 6/10 1 Harboøre Tange (V), 7/10 2 Husby Sø (NUP), 9/10 1 Grønbjerg (LH), 9/10 16 Værmet (NUP) og 22/11 1 Klægbanken (KO).

Fra Tipperne meldes om 14/9 1, 20/9 2, 2/10 2, 6+9+10/10 1, 14/10 2, 2/11 1 og 10/11 1 (T).

**Dobbeltbekkasin** (*Gallinago gallinago*): 05190

Et egentligt forårstræk bemærkes kun på Tipperne - ellers et flot efterår med store tal, især fra Tipperne. Af ynglelokaliteter kan nævnes Tipperne, Værmet, Grønbjerg, Gosmer v/Vind, Helle Sø og Geddal Enge (OA,LH,HRS).

Max-tal i efteråret fra de enkelte lokaliteter nævnes:

12/8 400+ Geddal Enge (LN), 2/9 80 Handbjerg Strand (GM), 1/10 400 Værmet (NUP), 7/10 120 Husby Sø (NUP), 20/10 121 Harboøre Tange (V), 22/10 80 Horn Sø (AKV), 22/11 237 Klægbanken (OA,MB,KO,JH).

**Tipperne** (månedsmax): 7/1 1, 30/3 34, 21/4 121, 3/5 17, 26/7 342, 10/8 429, 25/9 506, 30/10 1145, 2/11 1019 og 15/12 34 (T).

Jan	Feb	Mar	Apr	Maj	Jun	Jul	Aug	Sep	Okt	Nov	Dec
3	22	35	136	20	4	472	1592	860	2582	1307	42

**Total: 3427 (7075 inkl månedsmax Tipperne) Indsendere: 16**

**Tredækker** (*Gallinago media*): 05200

Siden 1986 har arten faktisk været årlig med 1-6 fugle her i amtet, hvis vi medtager Tipper-materialet. I 1994 således 2 iagttagelser: 26/8 1 Husby Sø (NUP) og 6/10 1 Harboøre Tange (V).

**Skovsneppe** (*Scolopax rusticola*): 05290

Et flot år, men dette skyldes også, at 1 observatør (NUP) flere gange i efteråret har spadseret igennem nogle fugtige plantager. Disse nævnes: 23/10 34! Skovlund Pl., 28/10 17 Idom, 11/11 14 Idom og 13/12 7 Skovlund Pl. Ud fra de øvrige observationer må man sige, at nogle få Skovsnepper ses overvintre her i amtet. Dog er der ingen fugle registreret i yngletiden modsat de seneste par år.

Jan	Feb	Mar	Apr	Maj	Jun	Jul	Aug	Sep	Okt	Nov	Dec
3	4	4	3						59	19	8

**Total: 94 (100 inkl Tipperne) Indsendere: 10**

**Stor Kobbersneppe** (*Limosa limosa*): 05320

Et middelmådigt år. Mest overraskende er 3 fugle, som forsøgte for første gang at overvintre i amtet (sandsynligvis kun 3.gang i landet)! Måske er det Islandske fugle, der har ry for at overvintre helt op til det sydlige England og nordlige Frankrig, mens "vores" ynglefugle normalt overvintrer i det nordlige Afrika.

Årets første Kobberdreng dukkede op den 18.3 med 1 Tipperne (T).

Udover Tipperne ses der i yngletiden (april-primo juni) fugle på flere lokaliteter med følgende max-tal: 8/5 60 Værmet (HP), 12/4 2 Fjand Grønne (PD), 8/4 8 Bøvling Klit (AKV), 10/5 1 Veserne (AKV), 1/5 2 Klægbanken (ET), 24/4 2 Geddal Enge (HRS) og 17/4 8 Harboøre Tange (MJH).

Efter yngletiden (allerede i juni) samles fuglene i store flokke. Udover Tipperne er det kun værd at nævne 2 lokaliteter med følgende max-tal: 17/6 148 Værmet (T) og 16/7 50 Harboøre Tange (V).

**Tipperne** (månedsmax): 26/3 69, 7/4 137, 25/5 105, 28/6 110, 6/7 116, 7/8 8, 4/9 5, 10/10 2, 8/11 1 og hele December 3 fugle!!!

Jan	Feb	Mar	Apr	Maj	Jun	Jul	Aug	Sep	Okt	Nov	Dec
		80	249	256	447	417	55	5	4	1	3

**Total: 961 (1517 inkl månedsmax Tipperne) Indsendere: 13**

**Lille Kobbersneppe** (*Limosa lapponica*): 05340

Antallet af fugle er lidt under normalen.

Årets første blev 28/1 5, der fouragerede sammen med Kortnæbbede Gæs på Plet Enge (OA,GM). Forårstrækket kommer der først gang i ultimo april/primo maj. Bemærk de forholdsvis store tal fra Harboøre Tange, mens max-tallene for Tipperne og Bøvling Fjord er lidt under normalen. Efterårstrækket er spredt over flere måneder fra juli-november.

Månedsmax-tal fra bedste lokaliteter nævnes:

**Nisum Fjord** (inkl Bøvling Fjord): 20/5 1900, 28/7 169 og 16/9 19 (OA,AKV).

**Harboøre Tange**: 27/5 510, 28/7 49, 19/8 152, 19/9 44, 15/10 50 og 7/12 15 (V,OA,AKV).

**Værmet**: 29/4 45, 24/5 98, 16/9 19 og 7/10 6 (T,TM,OA).

**Tipperne**: 30/3 43, 26/4 479, 3/5 969, 3/6 12, 21/7 17, 21/8 76, 25/9 127, 30/10 196, 2/11 131 og 5/12 22 (T).

Der bliver set fugle helt hen til årsskiftet på flere lokaliteter: 26/12 5 Nisum Fjord (OA), 28/12 1 Harboøre Tange (AKV) og 31/12 3 Tipperne (T).

Jan	Feb	Mar	Apr	Maj	Jun	Jul	Aug	Sep	Okt	Nov	Dec
5		51	525	8094	12	281	524	274	275	140	46

**Total: 8.155 (10.184 inkl månedsmax Tipperne) Indsendere: 11**



**Lille Regnspove** (*Numenius phaeopus*): 05380

3. år i træk med over 750 observerede fugle, mon det er normalen fremover?

Forårets første er 7/4 1 Værnet (EE). Men ellers kulminerer forårstrækket primo maj med de 2 største tal: 7/5 30 Vest Stadil Fjord (JRN) og 9/5 24 Tipperne (T). Forårets sidste er 29/5 1 Tipperne (T).

En observation af 1 fugl 11/6 Harboøre Tange (AKV) kan være en oversommende eller en tidlig returtrækker. Men som sædvanlig dukker en del returtrækkere op i den første uge af juli. Følgende månedsmax-tal fra 4 store efterårslokaliteter nævnes:

Tipperne: 26/7 230 og 3/8 143 (T).

Værnet: 3/7 300 og 19/8 15 (OA,T).

Sandene: 3/8 45 (EE).

Harboøre Tange (inkl Nissum Bredning): 4/7 50 og 4/8 14 (V).

Årets sidste er 13/9 1 Tipperne (T).

Jan	Feb	Mar	Apr	Maj	Jun	Jul	Aug	Sep	Okt	Nov	Dec
			8	56	1	900	231				

**Total: 797 (1197 inkl månedsmax Tipperne) Indsendere: 8**

**Stor Regnspove** (*Numenius arquata*): 05410

Der er i foråret gennemført 5 overnatningstællinger fra 3 lokaliteter, men med kun 1 tælling omkring månedsskiftet marts/april, hvor arten plejer at kulminere; derfor ikke så mange store forårstal i 1994.

Følgende bør nævnes (alle overnatningstællinger): 12/3 390 Tipperne (T), 14/3 800 Sandene (EE), 29/3 1181 Sandene (EE), 12/4 451 Tipperne (T) og 12/4 800 Bøvling Fjord (GTA).

Registreringer af ynglepar er gjort på følgende lokaliteter:

Vind Hede 1 par (LH), Idom 1 par (NUP), Borris Hede 2-3 par (GTA) og Bjålum Klit 4 par (OA). Der må være flere!!! Send ind!

Som sædvanlig starter returtrækket medio juni. Max-tal fra nogle udvalgte lokaliteter nævnes: 63 4/7 Harboøre Tange (V), 16/7 140 Bøvling Fjord (GTA) og 20/9 160 Tipperne (T).

Jan	Feb	Mar	Apr	Maj	Jun	Jul	Aug	Sep	Okt	Nov	Dec
34	48	9315	4137	68	209	557	376	235	129	70	94

**Total: 13.721 (15.372 inkl månedsmax Tipperne) Indsendere: 18**

**Sortklire** (*Tringa erythropus*): 05450

Et normalt år med 234 iagttagelser udenfor Tipper-reservatet - dog et år med flere forårsfugle end normalt. Dette skyldes især, at der i år er flere optællinger af rastende fugle fra Værnsande på Værnet lige omkring månedsskiftet april/maj, hvor forårstrækket plejer at kulminere. Returtrækket er mere spredt fra medio juni-primo september. Bemærk også at der ikke er tal fra hverken Bøvling Fjord og Harboøre Tange - det er simpelthen på Tipperhalvøen denne art har sit domæne.

Årets første er 30/3 1 Tipperne (T).

Månedsmaxtal fra følgende lokaliteter:

Tipperne: 26/4 45, 3/5 78, 20/6 23, 6/7 67, 3/8 27, 2/9 39 og 11/10 6 (T).

Værnet: 29/4 38, 2/5 69, 14/6 10, 28/7 2 og 19/9 6 (alle OA).

Geddal Enge: 20+21/8 6 (GM,HRS).

Årets sidste er 30/10 1 Tipperne (T).

Jan	Feb	Mar	Apr	Maj	Jun	Jul	Aug	Sep	Okt	Nov	Dec
		1	115	183	40	84	50	54	7		

**Total: 234 (534 inkl månedsmax Tipperne) Indsendere: 9**

**Rødben** (*Tringa totanus*): 05460

Et år med et normalt antal vinterfugle (Islandske Rødben). Store efterårs-forekomster fra Harboøre Tange bør noteres, mens store tal fra Bøvling Fjord savnes.

Månedsmaxtal fra følgende store lokaliteter foreligger:

Tipperne: 30/3 138, 26/4 543, 3/5 529, 28/6 424, 6/7 585, 28/8 240, 4/9 68 og 26/10 2 (T).

Værnet: 18/4 79, 21/5 91, 17/6 109, 11/7 11 og 19/9 13 (T,GM).

Harboøre Tange (inkl Nissum Bredning): 28/1 70, 3/2 45, 6/3 75, 17/4 264, 27/5 52, 20/6 37, 28/7 195, 19/8 390, 5/9 268, 23/10 95, 22/11 20 og 20/12 134 (V,MJH,AKV,OA).

Bøvling Fjord: 30/5 77 og 28/7 35 (OA,AKV).

Geddal Enge: 24/5 28, 21/6 20, 4/7 22, 21/8 17 og 4/9 2 (HRS,GM).

En god lokalitet for vinterfugle er også Skibsted Fjord med 24/12 32 (GM).

Jan	Feb	Mar	Apr	Maj	Jun	Jul	Aug	Sep	Okt	Nov	Dec
180	120	294	1140	1026	615	1127	913	534	212	24	345

**Total: 4.014 (6.543 inkl månedsmax Tipperne) Indsendere: 13**

**Hvidklire** (*Tringa nebularia*): 05480

Med årene er der i foråret blevet observeret flere og flere fugle på Tipper-halvøen, og i 1994 blev der da også sat nye forårsrekorder på flere lokaliteter. Ellers er efteråret meget normalt med store tal fra Bøvling Fjord og Tipperne. Årets første fugl er 16/4 1 Tipperne (AKV).

Månedsmax fra følgende store lokaliteter bør nævnes:

Tipperne: 26/4 316, 3/5 330, 28/6 8, 15/7 254, 3/8 151 og 11/9 46 (T).

Værnet: 29/4 170 (OA), 2/5 83 (OA), 11/7 102 (T) og 15/8 25 (NAA).

Bøvling Fjord: 1/5 39 og 11/7 275 (OA).

Harboøre Tange (inkl Nissum Bredning): 4/5 58, 4/7 79, 19/8 39 og 5/9 4 (V).

Geddal Enge: 11/5 5 (HRS), 4+24/7 16 (HRS,GM), 21/8 26 (GM) og 4/9 8 (GM).

Veserne: 14/5 8 og 20/8 17 (AKV).

Fugle i medio juni kan være oversommende 2K-fugle, da returtrækket i sensommeren normalt starter ultimo juni.

Sidste fugle er 23/10 3 Harboøre Tange (MJH).

Jan	Feb	Mar	Apr	Maj	Jun	Jul	Aug	Sep	Okt	Nov	Dec
			666	577	15	1442	408	80	12		

**Total: 2084 (3195 inkl månedsmax Tipperne) Indsendere: 12**



**Svaleklire** (*Tringa ochropus*): 05530

Antallet af fugle er lidt under normalen.

5 vinteriagttagelser af 4 fugle kunne det blive til i 1994. Alle disse nævnes: 3/1 1 Borbjerg Møllesø (PP), 9/1 1 Hover Å (ET), 25/2 1 Gødstrup sø (NAA) og årets sidste 30/11+2/12 1 Kilen (GM,HRS).

Det egentlige forårstræk starter 12/4 1 Tipperne (T), dog ikke store tal fra foråret - største er 3/5 8 Tipperne (T).

Efterårstrækket domineres af følgende lokaliteter med månedsmax:

Tipperne: 6/7 4 og 3/8 6 (T).

Sandene: 3/8 9s Sandene (EE).

Husby Sø: 28/7 2 og 3/8 5 (NUP).

Harbøre Tange: 22/7 5 og 19/8 3 (KKN).

Geddal Enge: 16/7 8 (HRS) og 21/8 6 (GM).

Veserne: 28/7 6 (OA) og 28/8 4 (AKV).

Værnet: 18/7 6 og 10/8 2 (OA).

Jan	Feb	Mar	Apr	Maj	Jun	Jul	Aug	Sep	Okt	Nov	Dec
2	1		16	14		67	52	4		1	1

**Total: 139 (158 inkl månedsmax Tipperne) Indsendere: 18**

**Tinksmed** (*Tringa glaereola*): 05540

Et normalt år.

Årets første obs bliver 24/4 1 Harbøre Tange (AKV). Foråret præges dog ikke af det helt store gennemtræk, største tal bliver 8/5 13 Skjern Enge (HP) og 14/5 7 Værnet (ET).

Et sikkert ynglefund blev det til i år fra Borris Hede. Følgende obs foreligger herfra: 4/6 5, 12/6 2ad + 2pull og 18/6 4 (JC,GTA,ET).

Ellers starter efterårstrækket ret tidligt med 1/7 med 1 Værnet (OA). Følgende max-tal fra 3 lokaliteter nævnes: 11/7 10 Værnet (T), 20/8 7 Geddal Enge (HRS,GM) og 22/8 9 Harbøre Tange (AKV).

Årets sidste er 25/9 1 Tipperne (T).

Jan	Feb	Mar	Apr	Maj	Jun	Jul	Aug	Sep	Okt	Nov	Dec
			1	33	13	45	53	7			

**Total: 143 (152 inkl månedsmax Tipperne) Indsendere: 14**

**Mudderklire** (*Tringa hypoleucos*): 05560

Et rekordår med i alt 793 observerede fugle, men dette skyldes dog også mange tællinger på amtets bedste lokalitet, Ringkøbing Nyhavn. Igen i år savner vi tal fra Gødstrup Sø!

Meget overraskende blev det til 2 vinteriagttagelser: 8/2 1 Kilen og 16/2 1 Struer Havn (begge PP).

Det egentlige forårstræk starter 16/4 med 6 Storåen v/Mejrup (PP). Følgende max-tal (inkl månedsmax) bør nævnes fra følgende gode lokaliteter:

Ringkøbing Nyhavn: 29/4 11, 12/5 21, 2/6 1, 24/7 46, 6/8 40, 2+5/9 14 og 1/10 2 (årets sidste) (alle JRN).

Veserne: 14/5 24 og 20/8 8 (begge AKV).

Tipperne: 25/4 1, 11/5 16, 21/7 7, 16+28/8 3 (T).

Jan	Feb	Mar	Apr	Maj	Jun	Jul	Aug	Sep	Okt	Nov	Dec
	2		28	181	1	282	235	62	2		

**Total: 763 (793 inkl månedsmax Tipperne) Indsendere: 13**

**Stenvender** (*Arenaria interpres*): 05610

Mange vinterfund i første halvdel af året - ellers er antallet af fugle normalt.

Alle vinterlokaliteter nævnes med følgende max-tal: 2/1 3 Harbøre Tange (CH), 24/1 Pallishbjerg (PD), 26/1 6 Tipperne (T), 29/1 3 Vest Stadil Fjord (EE), 12/2 3 Hvide Sande (JRN), 3/2 13 og 27/3 21 Nørskov Vig, Venø (GM), 4/2 1 Tipperne (T), 12+14/2 2 Struer Bugt (OA,GM).

Ikke det store forårstræk, blot 2 obs bør nævnes: 5/5 19 Fjandø (CH) og 7/5 23 Tipperne (T). Også i år kunne det blive til et sommerfund: 23/6 1 Værnet (OA).

I efteråret starter trækket 16/7 med 4 adulte fugle Harbøre Tange (V). Ellers er det kun ungfugletrækket, der bemærkes ultimo august-primio september. Største tal i denne periode er 28/8 12 Tipperne (T) og 6/9 10 Handbjerg Strand (HRS). Årets sidste obs bliver 23/10 1 Harbøre Tange (AKV,MJH).

Jan	Feb	Mar	Apr	Maj	Jun	Jul	Aug	Sep	Okt	Nov	Dec
19	35	21		70	2	13	55	40	3		

**Total: 258 inkl månedsmax Tipperne Indsendere: 14**

**Odinshane** (*Phalaropus lobatus*): 05640

Et flot år med ca 20 forskellige fugle inkl Tippetne.

Ingen forårsfugle, men to sommerfund blev det til: 11/6 1 han Geddal Enge (OO) og 17/6 1 hun Værnet (OA).

I efteråret ses udelukkende juvenile fugle på 3 lokaliteter, alle observationer nævnes:

Geddal Enge: 19/8 1 Geddal Enge (LN,HRS).

Harbøre Tange: 4/8 1, 19+20/8 3, 21+22/8 2, 28/8 1 (V,AKV,OA,HWJ,KKN,GM).

Tipperne: 1 10.8, 2 12.8, 2 16.8, 1 24.8, 1 28-29.8, 5 4.9, 1 12.9, 1 13-15.9 samt absolut sidste 1 26.10!!! Sidstnævnte fugl er en af de seneste, der nogen sinde er observeret i landet, og den fik den ære at blive fotograferet (T).

**Thorshane** (*Phalaropus fulicarius*): 05650

I iagttagelse (3.år i træk): 15/11 1 ad i vdr trak syd ved Nr. Lyngvig (OA,KO).

**Mellemkjoje** (*Stercorarius pomarinus*): 05660

14 forskellige fugle mod normalt 7-8 fugle. Alle iagt. nævnes:

28/7 2 imm syd Lyngvig (EE), 3/9 1 ad nord Lyngvig (EE), 13/9 1 lys ad syd Vejlbj klit (AKV,JN), 28/9 1 ad syd Vejlbj klit (AKV), 29/9 1 ad syd Nr.Lyngvig (OA,KO,MB). Årets sidste blev også den største 15/11 1ad + 7 1k alle syd Nr.Lyngvig (OA,KO).

**Almindelig Kjove** (*Stercorarius parasiticus*): 05670

Pænt år for arten, jagttagelse af 489 er det største antal siden 1989, hvor totalen var 594 fugle.

Foråret starter 28/4 med 1n Hvidesande (EE), og 29/4 2n Lyngvig (EE), sidste forårs fugle er 19/5 1v Hoverdal plantage (EE,PD). Med ingen fugle i juni og juli, starter efteråret 1/8 2 Vrist strand (ET). Trækket kommer først rigtigt igang 28/8 25s/r Vejlby klit (JN,AKV,GM) og samme dag 15s + 2n Lyngvig (EE), 29/8 23s Bjerregård strand (OA), af andre store dage nævnes: 4/9 17n Lyngvig (EE), en kanon-dag blev den 11/9 med ikke færre end 95s Lyngvig (EE), 17/9 16n Søndervig (JRN), 18/9 15-20 Lyngvig fyr (TK), 27/9 27n+11s Nr.Lyngvig (OA), 29/9 11n+10s+2r Nr.Lyngvig (OA). Herefter kun enkelte fugle, dog ses 1/11 5 Nr.Lyngvig (OA). En meget sen fugl 10/12 1 juv syd Vejlby klit (AKV,JN).

Jan	Feb	Mar	Apr	Maj	Jun	Jul	Aug	Sep	Okt	Nov	Dec
0	0	0	3	1	0	0	116	354	4	5	1

**Total : 489    Indsendere : 13    Lokalteter : 11**

**Lille Kjove** (*Stercorarius longicaudus*): 05680

8 fugle er det fleste siden 1988 hvor totalen var 36, normalt ses der op til 3 fugle om året.

Alle jagtt. nævnes:

28/8 1 juv syd Vejlby klit (AKV), 29/8 1 1k syd Bjerregård (OA), 13/9 1 lys juv syd Vejlby klit (AKV), 29/9 1 1k syd Nr.Lyngvig (OA,MB,KO), 29/9 1 juv mellemform syd Vejlby klit (AKV), 29/9-1/10 2 ad rast Hvidesande (OA,EE,SEE,JB,CL,ET,KO,MB), årets sidste 1/10 1 ad syd Lyngvig (EE).

**Storkjove** (*Stercorarius skua*): 05690

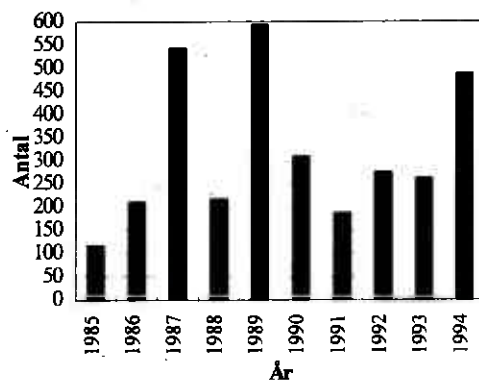
9 fugle mod 10-11 i 93, 3 i 92 og 1 i 91.

Alle jagtt. nævnes:

14/8 1n+1s Vejlby klit (AKV,JN), 28/8 2n Vejlby klit (AKV,JN,GM), 30-31/8 1 Tipperne (T), 27/9 1n Nr.Lyngvig (OA,KO,MB), 1/10 1r Vejlby klit (AKV), 15/11 1s Nr.Lyngvig (OA,KO). Et vinterfund: 26/12 1r Bøvling fjord (OA).

**Kjove sp.** (*Stercorarius sp.*)

14/8 2s Vejlby klit (AKV).

**Antal 1985-1994****Sorthovedet Måge** (*Larus melanocephalus*): 05750

4 observationer af 4 forskellige fugle indsendt, mod 2 i 1993 derefter skal vi tilbage til 1988 med 1 obs. Ult-juli 1 2k rast Hvidesande (ASF), 30/7 1 2k rast Hvidesande (EE,ASF), 27/9 1 1k rast og 29/9 1 1k rast (OA,KO,MB).

Arten var desværre faldet ud af 1993-rapporten så de bringes her:  
25/9 1 2k Vejlby klit (JN), 10/10 1 ad i vdr. Harboøre tange (AKV).

**Dværgmåge** (*Larus minutus*): 05780

jagtt. af 265 fugle mod 168 i 93 og 255 i 92.

Et år med meget få vinter-fugle, mange maj-fugle og ingen juli-fugle.

Jagtt. over 5 ex. nævnes:

29/4 7ad+2 2k nord Lyngvig (EE), 20/5 108r Nissum fjord v/Felsteg kog, over 100 af fuglene var 2k, 1 ad blev set (OA), 4/6 7 2k Værnet (OA), 10/6 5 2k Husby sø (OA), 20/8 4ad+9 1k Vejlby klit (AKV), 4/9 2ad+3 1k Lyngvig (EE), 11/9 14s Lyngvig (EE), 1/11 5s+2n Nr.Lyngvig (OA).

Tipperne max: 17/5 og 25/5 28 ex.

Jan	Feb	Mar	Apr	Maj	Jun	Jul	Aug	Sep	Okt	Nov	Dec
3	3	3	13	153	17	0	28	32	3	9	1

**Total : 265    Indsendere : 11    Lokalteter : 16**

**Sabinemåge** (*Larus sabini*): 05790

11/9 1 1k syd kl.10.25 Lyngvig og 1 1k syd kl.17.25 Hvidesande begge (EE), 29/9 1 1k rast Nr.Lyngvig (TF), samme dag 1 1k syd Nr.Lyngvig (KO,OA).

**Hættemåge** (*Larus ridibundus*): 05820

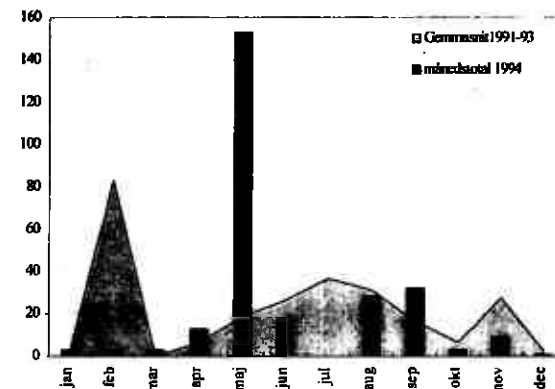
Totalt er der næsten set, det samme antal fugle som sidste år, men kun et ynglefund fra sidste år er indsendt i år. Jagtt. over 500 nævnes:

15/1 1275 Værnengene (T), 7/4 675 Sønderlem vig (GM), 1/5 2000 Klægbanken (ET), 28/5 720 Vesere (AKV), 7/7 1000 Klægbanken (ET), 11/7 912 Værnengene (T), 4/8 871 Harboøre tange (V), 19/8 1128 Harboøre tange (V), 19/9 624 Kilen (GM), 12/10 500 Klægbanken (ET).

Ynglefund: 15-20 par Jegindø (EØ), 6 par mose v/Abild å (LH), 12000-15000 par Klægbanken (FH), koloni Kvindly, Borris terræn (ET), 275 par Søndervese (AKV), 75 par Mellemvese (AKV), 85-95 par Geddal enge (GM), 62 par Oddesund (GM).

Jan	Feb	Mar	Apr	Maj	Jun	Jul	Aug	Sep	Okt	Nov	Dec
1367	100	209	1800	4026	506	3382	2899	1270	2517	415	508

**Total : 18999    Indsendere : 8    Lokalteter : 15**



**Stormmåge (*Larus canus*): 05900**

Totalen på 45126 fugle er over 3 gange så mange som i 1993.

Af større iagttagelser kan nævnes: 1/1 1500-2000 og 15/1 4000-6000 Skjern enge (TM), 10/2 ca 2500 Sunds sø (TK), 11/2 2000 Vestersø (AKV), 16/2 7500 og 17/2 >4000 Lemvig, til overnatning (AKV), 25/11 min 5000 og 24/12 5400 Skjern enge (TM), 28/12 ca 1000 fou Vejlbj klit (AKV).

Ynglefund: 1 par Oddesund (GM), 250 par Venø (NUP), 113 par Klægbanken (FH), 40 par Havnekortet, Thyborøn (AKV), 8 tomme reder Refshalen, Thyborøn, yngel tilsyneladende opgivet (AKV).

Jan	Feb	Mar	Apr	Maj	Jun	Jul	Aug	Sep	Okt	Nov	Dec
8024	17018	376	1657	222	141	753	1101	645	926	5372	8891

**Total : 45126 Indsendere : 8 Lokalteter : 19**

**Hætte-/Stormmåge (*L. ridibundus/canus*)**

31/3 5000 til overnatning i Værnsande (OA).

**Sildemåge (*Larus fuscus*): 05910**

Årets første er 18/3 1 Harbøre tange (V). De eneste observationer over 5 ex. indtil medio juni er 18/4 5 Værnengene (GM,T), 20/5 7 Harbøre tange (V), 28/5 15 Tipperne (T). Fra medio juni og frem til primo august ses pæne tal på Tipperne således 17/6 75, 28/6 113, 26/7 70. Fra efteråret nævnes alle obs. over 5 ex.: 4/8 37 og 19/8 38 Harbøre tange (V), 20/8 120r Hvidesande (GM), 11/9 29 Tipperne (T), 16/9 40 Bøvling fjord (OA), 25/9 27 Tipperne (T). Årets sidste blev 21/11 1 1k Thorsminde (OA).

Ynglefund: 2 fund indrapporteret: 58 par Rønland sandø (NUP), 20-28 par Klægbanken (FH).

Jan	Feb	Mar	Apr	Maj	Jun	Jul	Aug	Sep	Okt	Nov	Dec
0	0	1	11	30	125	83	222	133	3	1	0

**Total : 609 Indsendere : 8 Lokalteter : 14**


**Sølvmåge (*Larus argentatus*): 05920**

Iagtt. over 600 nævnes: 15/1 1100 Søby sø og Brunkulslejer sydfor (JØO), 27/3 800 Nørskov vig (GM), en række optællinger fra samme lokalitet 20/5 1252, 4/7 1703, 19/9 1471, 6/10 979, 20/10 2300 Nissum bredning (V), 28/12 750 fou Vejlbj klit (AKV), 28/12 ca 1000 fou Harbøre tange, kysten (AKV).

Ynglefund: 600 par Venø (NUP) og 500 par Rønland sandø (NUP), 85 par Thyborøn Havn (AKV), ca 550 par Klægbanken (FH).

Jan	Feb	Mar	Apr	Maj	Jun	Jul	Aug	Sep	Okt	Nov	Dec
1726	630	1016	918	2369	882	2221	1837	1933	3623	374	2946

**Total : 20475 Indsendere : 7 Lokalteter : 14**

**Hvidvinget Måge (*Larus glaucooides*): 05980**

Kun 3 observationer af formodentlig 2 fugle mod 11 i 93 og 8 i 92, er det laveste siden 1990 hvor ingen blev indrapporteret.

15/3 1 2k og 23/3 1 2k Thyborøn havn (MAD,JSA), 28/12 1 1k Harbøre tange (AKV)

**Gråmåge (*Larus hyperboreus*): 05990**

Iagttagelse af 9-10 fugle. Alle iagtt. nævnes:

Hvidesande: fra 1.halvår: 23/1 1 2k, 8/2 1 2k, 13/2 2 2k, 25/2 1 2k, 16/4 1 2k og 28/4 1 2k (EE,TK,OA), fra 2. halvår: 3/12 1 2k (Lasse Strandgård via OA), 4/12 1 1k (AKV).

Thorsminde: 9/1 1 2k, 15/1 2 2k, 16/1 1 2k, 29/1 2 2k, 9/2 1 2k, sandsynligvis kun 2 forskellige fugle. (JN,EE,OA,).

Lyngvig: 30/4 1 2k nord (EE).

Nr. Lyngvig: 29/9 1 2k rast-syd (OA,KO).

Krylen: 25/1 1 2k rast (TK).

Sunds sø: 10/2 1 ad (CL,TK).

Harbøre tange: 4/8 1 (V).

Tipperne: 7/4 1 ad Tipperne (T).

**Svartbag (*Larus marinus*): 06000**

3410 fugle indsendt af 19 Indsendere, mod 1786 fugle indsendt af 10 Indsendere i 1993.

Iagtt. over 100 nævnes: 4/7 101 Harbøre tange (V), 4/7 143 Nissum bredning (V), 16/7 117 Harbøre tange (V), 20/8 620r Hvidesande (JRN), 5/9 129 Nissum bredning (V), 16/9 306 Bøvling fjord (OA), 1/10 540 Vejlbj klit (AKV), 20/10 115 Nissum bredning (V).

Ynglefund: 7-8 par Klægbanken (FH), 1 par Venø (NUP), 5 par Rønland sandø (NUP).

Jan	Feb	Mar	Apr	Maj	Jun	Jul	Aug	Sep	Okt	Nov	Dec
198	104	110	38	85	46	381	809	718	780	67	74

**Total : 3410 Indsendere : 19 Lokalteter : 11**

**Ride (*Rissa tridactyla*): 06020**

Fra 1.halvår nævnes: 23/1 34 Vejlbj klit (AKV,OA), 28/1 20 Thyborøn (OA,GM), 3/2 22 Thorsminde (OA), 4/2 40 Thorsminde (AKV), 6/2 20r Hvidesande (EE), forårets sidste 26/3 1 ad+1 1k Græm,Husby (LH). Efteråret starter den 2/8 1 Vrist strand (ET), efteråretstrækket starter den 14/8 75 Vejlbj klit (AKV), 20/8 1000r Hvidesande (EE,GM), 28/8 800s Vejlbj klit (AKV,GM), 29/8 800s Vejlbj klit (AKV), 10/9 234s Krylen (TK), 11/9 700s Lyngvig (EE), 29/9 500 træk både n og s Vejlbj klit (AKV), sidste fugl blev 18/10 1 Thorsminde (GM).

Indlandsfund: 31/1 1 imm rast og 2/2 1 imm dødfundet Lemvig havn (AKV) 1/10 1 vest Storåen,Mejrur (PP).

Jan	Feb	Mar	Apr	Maj	Jun	Jul	Aug	Sep	Okt	Nov	Dec
62	111	3	0	0	0	0	2785	2287	3	0	0

**Total : 5251 Indsendere : 10 Lokalteter : 14**

**Ismåge (*Pagophila eburnea*): 6040**

7/1 1 2k fundet død Nissum fjord- set 9/1 (OA,KKN,MJH). Fundet er godkendt af SU.


Det er 3. fund i amtet og 6. for landet.

**Sandterne** (*Gelochelidon nilotica*): 06050

En efterhånden sjælden art i amtet, således kun en observation.  
6/7 3 ad trak nord Tipperne (T)

**Rovterne** (*Sterna caspia*): 06060

Iagttagelse af 2 fugle i foråret og 6 i efteråret er pænt for arten. Alle iagtt. nævnes :  
3/4-12/4 1 ad, en ny fugl blev set den 3/5. I perioden 31/7-5/8 1 ad, i perioden 30/8 - 14/9 1 ad+1 1k,  
derudover 9+11/9 yderligere 1 ad, alle Tipperne (T). 2 observationer udenfor Tipperne : 11/4 1 ad  
Væmet, den samme som første Tipperfugl (OA) og 10/8 1 Klægbanken (ET)

**Splitterne** (*Sterna sandvicensis*): 06110

Årets første: 26/3 1 Fjandø (LH), 29/3 6 Oddesund (GM). Næste større observation er 26/4 102 Tipperne (T) og 28/5 75 Nissum bredning (AKV). Fra 2.halvår nævnes alle over 100 ex.: 16/7 120 Bøvling fjord (GTA), 24/7 750 Harboøre tange (GTA), 27/7 >300 Harboøre tange (AKV), 4/8 657 Harboøre tange (V), 10/8 100 Harboøre tange (GM,HRS), 19/8 113 Nørskov vig (GM), 5/9 364 Nissum bredning (V), 10/9 200 Vejlbj klit (AKV). Årets sidste: 19/9 1 og 4 henholdsvis Harboøre tange og Nissum bredning begge (V).

Kun 1 yngleoptælling indrapporteret: 588 par Klægbanken (FH)

Jan	Feb	Mar	Apr	Maj	Jun	Jul	Aug	Sep	Okt	Nov	Dec
0	0	7	106	83	53	1408	1068	689	0	0	0

**Total : 3414 Indsendere : 9 Lokalteter : 13**

**Fjordterne** (*Sterna hirundo*): 06150

34 observationer af 6575 fugle mod 7 obs. i 93, 14 obs. i 92 og 18 obs. i 91 med henholdsvis 33, 92 og 140 fugle, der dog skyldes 2 store observationer, må da siges at være ganske godt.

Årets første: 22/4 2 Poldene i Nymindestrømmen (GM,OA). Herudover nævnes alle obs over 5 ex. i 1.halvår: 23/4 4n+7n Hasselvej, Ringkøbing (ET), 20/5 31 Harboøre tange (V), 16/7 279 Harboøre tange (V), 26/7 3875 Tipperne (T), 31/7 <2000 fou Hvidesande (EE), 4/8 7+19/8 7 Harboøre tange (V), 20/8 Hvidesande (GM), 5/9 9 Harboøre tange (V), 13/9 5 Ringkøbing havn (JRN), 14/9 4 juv+1 ad Gødstrup sø (TK), 15/9 41 Hvidesande (OA), 16/9 32 Thorsminde (OA), 21/9 5 Flyndersø (HRS,GM), 21/9 Hvidesande (OA), årets sidste: 2/10 1 Vandkraftsøen (EØ) og 6/10 1 Tipperne (T)

Ynglefund: 1 par Husby sø (NUP), 0-1 par Tipperne (T).

Jan	Feb	Mar	Apr	Maj	Jun	Jul	Aug	Sep	Okt	Nov	Dec
0	0	0	13	31	3	6155	121	260	2	0	0

**Total : 6575 Indsendere : 12 Lokalteter : 17**

**Havterne** (*Sterna paradisaea*): 06160

Årets første : 16/4 7 Tipperne (T). Trækket kommer hurtigt i gang, allerede 10 dage efter 26/4 noteres 192 på Tipperne (T) og 4/5 205 Harboøre tange (V), herudover skal nævnes 20/6 81 Harboøre tange (V). og samme dag 149 Tipperne (T). Fra 2.halvår kan nævnes 4/7 80 og 20 henholdsvis Harboøre tange og Nissum bredning (V), 16/7 29 Harboøre tange (V), 19/8 12 Nørskov vig (GM), året sluttes af 23/10 1 ad i vdr. Harboøre tange (AKV).

Ynglefund: 4 par Jegind tap, 1 par Jegindø, vest og 1 par Jegindø, nord alle (EØ), 7 par Refshalen, Thyborøn (AKV)

Jan	Feb	Mar	Apr	Maj	Jun	Jul	Aug	Sep	Okt	Nov	Dec
0	0	0	200	300	362	245	14	0	2	0	0

**Total : 1023 Indsendere : 7 Lokalteter : 11**

**Hav-/Fjordterne** (*Sterna hirundo/paradisaea*)

Alle iagtt. nævnes: 16/7 32 Harboøre tange (V), 17/7 35-40 Harboøre tange (GTA), 26/7 223 Tipperne (T), 30/7 4 Klægbanken (ET), 10/9 900 Vejlbj klit (AKV)

**Dværgterne** (*Sterna Albifrons*): 06240

På niveau med sidste år. Alle observationer nævnes:

Refshalen, Thyborøn: 28/5 10 (AKV).

Harboøre Tange : 27/5 2, 4/7 2, 16/7 12, 4/8 1, 10/8 3 (V,HRS,GM).

Nissum bredning : 4/7 2, 4/8 7 (V).

Jegind Tap : 13/5 2 par (EØ).

Nørskov vig : 19/8 3 (GM).

Klægbanken : 30/7 6 fou (ET).

Hvidesande havn : 30/9 3 fou (ET).

Sønderlem vig : 24/5 3, 6/6 4, 14/6 2, 2/7 2 (GM,HRS).

Tipperne (Max-tal): 5/5 12 (T).

Yngleoplysninger: 2 par Refshalen, Thyborøn (AKV), 0-1 par Sønderlem vig (GM).

Jan	Feb	Mar	Apr	Maj	Jun	Jul	Aug	Sep	Okt	Nov	Dec
0	0	0	0	35	5	27	14	3	0	0	0

**Total : 84 Indsendere : 8 Lokalteter : 10**

**Sortterne** (*Chlidonias niger*): 06270

160 fugle med 22 i 93 og ca 53 i 92. En stor fremgang som især skyldes en stor observation fra Tipperne. Alle indsendte iagttagelser nævnes:

Årets første: 5/5 1 Gødstrup sø (CL). Øvrige: 9+10/6 5 Husby sø (OA), 15/6 2 Vest Stadil fjord (TK), 20/6 2 ad Sønderlem vig (GM), 4/7 1 ad Tipperne (T), 26/7 1 ad Tipperne (T), 10/8 25 ad+55 1k Tipperne (T), 27/8 1 juv Gødstrup sø (CL), 10/9 1 juv s Vejlbj Klit (AKV), 10/9 1s Krylen (TK), 10/9 1 1k Klægbanken (ET), 11/9 3s Lyngvig (EE), 13/9 26 Tipperne (T), 15/9 1 1k Hvidesande (OA), 16/9 1 1k Bøvling fjord (OA), 17/9 3 1k Tipperne (T), 17/9 7 fou Klægbanken (ET), 19/9 3 fou Klægbanken (ET), 19/9 24 1k Værnsande (OA,T), 22/9 5 1k Værnsande (OA), 26/9 1 1k Værnsande (OA). Årets sidste 3/10 1 1k Værnsande (OA).

Yngleoplysninger: 10 par Husby sø (NUP).

Jan	Feb	Mar	Apr	Maj	Jun	Jul	Aug	Sep	Okt	Nov	Dec
0	0	0	0	1	7	2	82	68	0	0	0

**Total: 160 Indsendere: 9 Lokalteter: 12**

**Hvidvinget terne**

Iagttagelser fra oktober ved Stadil fjord er under behandling af SU.

Arten er SU-art. Der må ikke refereres til observationer, der ikke er godkendt af SU.

**Lomvie** (*Uria aalge*): 06340

Rigtig mange iagttagelser indsendt i forhold til årene 1990-93 (311, 23, 122, 113). I alt 624 fugle alle fra Vestkysten undtagen flg.:

28/1 1 Ferring Sø (OA), 29/1 1 Høvsøre (NOH), 29/1 1 Lemvig Sø (JN), 1/2 2 Struer Bugt (GM), 3/2 2 Nørskov Vig (GM), 4/2 1 død Tipperne (T), 11/2 4 Struer Bugt (GM, OA), 24/1-21/3 1-15 fugle i Lem Vig (AKV, NOH, OA), 16/2 1 Remmerstrand (AKV).

Jan	Feb	Mar	Apr	Maj	Jun	Jul	Aug	Sep	Okt	Nov	Dec
232	109		4	38	2			16	129		3

**I alt 13 Indsendere.**

**Alk** (*Alca torda*): 06360

I alt 99 fugle alle fra Vestkysten, undtagen 26/1 1 Tipperne (T). Det er mange i forhold til 1990-93 (43, 23, 9, 13). Særligt mange er set 20/10-23/10 (i alt 88 fugle) på strækningen Langerhuse-Thyborøn (AKV).

Jan	Feb	Mar	Apr	Maj	Jun	Jul	Aug	Sep	Okt	Nov	Dec
6	2						1	1	88		1

**I alt 3 Indsendere.**

**Alk/Lomvie** (*Alca torda/Uria aalge*)

I alt 1.082 fugle. I perioden 1990-93 er indrapporteret (322, 115, 3471, 1.789). Oktober måned topper igen med antal iagttagelser.

Jan	Feb	Mar	Apr	Maj	Jun	Jul	Aug	Sep	Okt	Nov	Dec
78								47	567	389	1

**I alt 4 indsendere.**

**Tejst** (*Cephus grylle*): 06380


Iagttagelser 1990-93 (1, 0, 1, 3)

14/5 1 Vejlbj Klit (JN), 9/7 1 ud for Ringkøbing Havn (JRN).

**Søklunge** (*Alle alle*): 06470

I alt 28 fugle, hvilket er ekstremt få i forhold til 1990-93 (766, 143, 103, 60)

22/1 1 død Hvide Sande (TK), 18/10 1 Harboøre Tange (AKV), 29/10 1 Lyngvig (EE), 15/11 22 Nr. Lyngvig (OA,KO), 16/11 3 Nr. Lyngvig (EE).

**Lunde** (*Fratercula arctica*): 06540

I alt 9 fugle i forhold til 1990-93 (20, 9, 6, 3)

25/1 1 Krylen (TK), 28/9 4 Vejlbj Klit (AKV), 29/9 2 Vejlbj Klit (AKV), 15/11 2 Nr. Lyngvig (OA,KO).

**Huldue** (*Colomba oenas*): 06680

Et normalt år. Dog mangler der indrapporteringer fra tidligere ynglepladser.

6/3 1 Harboøre Tange (AKV), 9/3 1 Heldum (AKV), 21/3 1 syngende Sandene (EE), 29/3 2 Sandene (EE), 6/10 1 Harboøre Tange (V).

Sandsynlige ynglefugle: 7/5 1 syngende Gjøven i Sevel (CH), 19/6 2 Holmsland Klitvej v. Holmsborg (SEP)

**Ringdue** (*Colomba palumbus*): 06700

Der er næsten udelukkende indrapporteret trækkende eller rastende flokke fra foråret. Alle flokke over 100 nævnes:

1/1 350 Landting Ådal (GM), 9/1 ca. 400 Herning Golfbane (TK), 13/2 110 Pallisbjerg (PP), 20/2 118 Fåre (NOH), 20/2 170 Grønberg (LH), 22/2 175 Halgårde ved Tvis (OA), 24/2 195 Storåen ved Mejrup (PP), 15/3 140 Grønberg (LH), 16/3 250 Romvej i Lemvig (NOH), 22/3 108 Lemvig (NOH), 23/11 110 Studsgård (PP), 24/12 over 1000 Skjern enge (TM), 27/12 122 Ilskov (PP).

**Tyrkerdue** (*Streptopelia decaocto*): 06840

Kun et par observationer fra Tippeterne og 19/9 10 Plet Enge nævnes ellers kurrende tavshed.

**Turteldue** (*Streptopelia turtur*): 06870

2/7 1 Lyngvig (EE), 8/9 1 juv Tippeterne (T) og 19/9 1 Harboøre Tange (V).

**Gøg** (*Cuculus canorus*): 07240

Årets første: 2/5 1 Værnet (GM), 3/5 1 Søndervig (EE)

Årets sidste: 18/8 1 Værnet (OA)

Større antal: 23/5 5 Borris Hede (GTA,JC), 23/5 4 Tippeterne (GM), 30/5 4 Cheminova (NOH), 20/6 5 Sønderlem Vig (GM).

**Slørugle** (*Tyto alba*): 07350

Alle iagttagelser nævnes:

Arten spæger stadig rundt omkring. I år er der registreret 2 ynglepar - begge i opsatte kasser.

8/1-25/4, primo okt., primo nov. og ult. dec. 1 på en gård i Madum (EE, PD), februar 1 opholdt sig i en staklade i en periode nær Hanning (oplyst til LH), ca. 1. februar 1 Vørgod (oplyst til LH), primo marts 1 død og 1 levende ved No (oplyst til LH), 1 ynglepar på sædvanlig yngleplads ( i en kasse) (ET), 9/8 et ynglepar i en kasse fik 3 unger på vingerne (sydlige del af amtet) (OA).

**Stor hornugle** (*Bubo bubo*): 07440

I alt 3 ynglepar.

1 ynglepar med 2 unger i den nordlige del af amtet. 2 ad. og 2 pull. 14/4. Reden tom 15/5. (AKV, AH, EØ). Beskrivelse tilsendt SU. EØ). 1 ynglepar med 3 unger i den sydlige del af amtet (Beskrivelse tilsendt SU. EE). 1 ynglepar på hemmeligholdt lokalitet. Æg og rede blev ødelagt, da en grusgravskrænt styrtede ned over reden (JB). 20/7 1 Klegod. Set på 20 meters afstand i et fyrekrat (BEN) (Tilsendt SU.).

**Kirkeugle** (*Athene noctua*): 07570

16/1 og 8/7 1 Ringkøbing (EE,ET), 7/4, 27/6, 1/7, 6/7 1 Lem (EE, ET), 1 par Abildå (3-4 unger) (LH). Arten dukkede op i 1993 (meddelt til EØ), 1 par med mindst 2 unger i Abildå (LH), 1 par med unger i opsat kasse i Abildå (LH), 1 par i Tim (unger ?)(LH), 1-2 par i Bølling (unger ?) (LH), 1 par i Snebjerg (unger ?, ny lokalitet)(LH), 1 par i Vognbjerg (ønsket skudt (LH), 1 par i Vørgod (LH), 1 par syd for Lemvig (4 unger) (LH), 1 hørt i Spjald (LH). Ynglepar Skjern trikotagefarveri 1992-94 (ROC) og 1 par ved Sunds (Via BD), 2 unger i opsat kasse Kalbjergvej, Borbjerg (EØ).

**Natugle** (*Strix aluco*): 07610

1 par Rotvig ved Hodsager (2 æg - farvede som vibæg)!! Ingen unger. (OO, EØ), 1 par i Ndr. Feldborg Pl. (LN, CH), 1 par Moselund Skov, 2 unger i musvågerede (ON, KM), 4/6 1 par med 2 unger Skarrildhus ved Skarrild (FT), 12/5 1 Sevel (HRS).

**Skovhornugle** (*Asio otus*): 07670

Spredte iagttagelser, der ikke afspejler ynglebestandens størrelse.

Alle iagttagelser nævnes:

**Fund fra yngletiden:** 18/4, 19/4 og 27/5 1 hørt Værnet (GM, OA), 20/4 2 Hjelms Hede (HRS), 23/5 1 hørt Tippeterne (T), 27/5 1 Poldene, Skjern å-munding (TM), 28/5 1 ad Ådum (NAA), 1/6 1 par med unger Hoverdal Plantage (LH), 8/6 1 Hestholm, Skjern Ådalen (TM) 10/6 1 par med 2 pull Vængerne Holstebro (HWJ), 17/6 4 par i Klosterheden med 3, 2, 2 og 2 unger (JN), 24/6 1 Sønderlem Vig (GM), 25/6 2-3 hørt og set Ådum (NAA), 1/7 1 par Moselund Skov (ON), 6/7 1 Lyngvig (min. 1 par på Holmsland Klit) (EE), 1 par Sikær Mose (CL), 1 par Remme Mose (CL), 2 par Høgdgård Pl. (CL), 1 par Løvbakkerne (CL).  
**Uden for yngletiden:** 31/1 1 Fuglkær Å (LH), 13/3 1 Søndervig (EE), 20/9 1 Søndervig (EE).

**Mosehornugle** (*Asio flammeus*): 07780

Ca. 30 fugle indrapporteret, hvilket er få i forhold til 1990-93 (43, 54, 77, 27).

Jan	Feb	Mar	Apr	Maj	Jun	Jul	Aug	Sep	Okt	Nov	Dec
14		8	1	3						7	15

Større iagttagelser: 8/1 10 Tippeterne (T), 6/11 6 Tippeterne (T), 8/11 5 Tippeterne (T), 21/12 8 Tippeterne (T)  
Fra yngletiden: 26/5 og 20/7 1 Værnet (T)

9 indsendere.

**Natravn** (*Caprimulgus europaeus*): 07780

13/6 2 par Stubber Kloster Pl.(DS), 13/6 14 par i Nørlund Pl. (NPB), 17/6 og 24/6 2 forskellige lokaliteter i Klosterheden (JN), 6-8-10/7 11 par i Gludsted Pl. (NPB), 1-4/7 7 par i Høgdgård/Birkebak Pl. (NPB).

**Mursegler** (*Apus apus*): 07950

Årets første: 12/5 Tippeterne (T)

Årets sidste: 15/9 5 Tippeterne (T)

Større antal: 19/5 82 Tippeterne (T) og 4/7 29 Tippeterne (T).

Ca. 80 par i Holstebro (NUP), 2 Hasselvej Ringkøbing (ET), ca. 100 reder Industrivej og Jevnakervej i Lemvig (NOH), 15-20 ynglepar Voldgade i Struer (GM)



**Isfugl (*Alcedo Atthis*): 08310**

Færre iagttagelser indsendt fra yngletiden end tidligere år. Til gengæld mange indrapporteringer uden for yngletiden.

**Fra yngletiden:** 1 par Storåen i Holstebro (NUP), 1 par Vegem Å (NUP), 1 hele året ved Gødstrup Sø (CL), 28/5 1 Hover Å ved Muldbjerg (LH).

**Uden for yngletiden:** Holmgård Sø: jan.(PP), Vandkraftsøen ved Tvis Mølle: marts (2 fugle), aug. (PP,NUP), Storåen ved Holstebro renseanlæg: feb.,okt. (PP, HWJ), Flynderå i Klosterheden: jan.,marts (GM,AKV), Stubber ådal: jan.,feb.(GM,HRS), Struer Bugt: marts (GM), Handbjerg Strand: sept.(GM, HRS), Kilen: okt.,nov. (GM), Sønderlem Vig: okt.-dec. (GM,HRS), Storåen ved Hodsager: apr.(OO,EØ), Nybro Mølle ved Øvre: apr.(OO), Aulum: aug.(OO), Lilleåen ved Gosmer: apr.(LH), Lem Vig: feb. (NOH), Karup Å ved Agerskov: aug. (JØO), Halby: dec.(ET), Vegem Å: jan., apr.(HWJ), Husby Sø: sept. (NUP), Store Ryde Mølle: nov. 1 ringmærket(PF), Herning nord, bæk: feb.(SEE), Ringkøbing Havn: sept.,nov. (JRN).

Lokaliteter med Isfugl 1990-94. (Y)= set i yngletiden. x= kun set uden for yngletiden.

	1990	1991	1992	1993	1994
Storåen					
Holstebro midt	(Y)		(Y)	(Y)	(Y)
Vandkraftsøen	(Y)		(Y)	(Y)	x
Holstebro vest			x		x
Hodsager				(Y)	x
Nybro Mølle			(Y)		x
Bur				(Y)	
Lægård bæk				(Y)	
Tvis Å					
Aulum			x	x	x
Vegem Å	x	x	(Y)	(Y)	(Y)
Flynder Å					
Klosterheden	x	x	x		x
Stubber Å	x	x	(Y)	x	x
Hellegård Å					
St. Ryde Mølle	x	x			x
Holmgård Sø					x
Borbjerg Sø	(Y)			(Y)	
Lille Å					
Gosmer				x	x
Nymølle dambrug				x	
Karup Å					
Agerskov		x			x
Bjergby			x	(Y)	
Mogenstrup			x		
Herningsholm Å					x
Hover Å	x				
Muldbjerg					(Y)
Voldbjerg	x	x	x		
Hee			x		
Brande Å			x	(Y)	
Gundesbøl Å					
Rosendal dambrug			x	(Y)	

	1990	1991	1992	1993	1994
Hummelmose Å					
Volstrup skov			(Y)		
Karstoft Å					
Classonsborg			(Y)		
Gindeskov Bæk			(Y)		
Skjern Å					
Ahlergård	x	x	x		
Nørby Bæk			x		
Rind Å	x	x			
Ganer Å		x			
Holtum Å		x			
"Gudum Å"	(Y)				
Funder Å	x				
Struer Bugt					x
Handbjerg Strand					x
Kilen	x		x	(Y)	x
Sønderlem Vig			x	x	x
Lem Vig					x
Ringkøbing Fjord	x				
Halby			x	x	x
Ringkøbing Havn				x	x
Velling				x	
Vonå				x	
Stadil Fjord		x	x	x	
Husby Sø	x				x
Gødstrup Sø		x	(Y)	(Y)	(Y)
Flyndersø			(Y)	x	
Gjæven, Helle Sø	(Y)		x	(Y)	
Stubbergård Sø	x		x		
Nissum Fjord			x		

**Hærfugl (*Upupa epops*): 08460**

7/5 1 Haurvig (meddelt til EE), 12/5-13/5 1 poppede læs i Haderup (meddelt til EØ), 1/6 1 fugl i Haderup på samme lokalitet. Igen set og hørt (meddelt til EØ og LN). En grundig eftersøgning i området gav dog ingen resultater. Det er usædvanligt, at fuglen er set gennem så lang en periode.

**Vendehals (*Jynx torquilla*): 08480**

Arten lever meget skjult i yngletiden, så nogle af fuglene fra "Øvrige fund" kan være ynglefugle. Alle iagttagelser nævnes.

**Ynglefund:** 3/5 1 ved redehul i Stokholm Pl. v. Tim (PD), 25/5 par med 5 æg i redekasse i Ulfborg (PD).  
**Øvrige fund:** 23/4 1 Tipperne (T, GM), 25/4 1 Tipperne (T,GM), 29/4 1 Tipperne (T), 30/4 1 Tipperne (T), 3/5 1 Tipperne (T), 5/5 1 Tipperne (GM), 7/5 1 Tipperne (T), 7/5 1 Hoverdal Pl. (LH), 7/5 1 Munks Pl. (LH), 8/5 1 Tipperne (T), 10/5 1 Husby Klitplantage (LH), 3/8 1 Klosterheden (JN), 3/9 1 Lyngvig (EE), 14/9 1 Thyborøn (MAD) og 20/9 1 Harboøre (KKN).



**Grønspætte** (*Picus viridus*): 08560

Indrapporteret fra 24 ynglelokaliteter. (1993: 23 lok.)

Arten er meget lydaktiv i det tidlige forår, mens den færdes meget skjult i yngletiden. Den opdages derfor bedst en forårsmorgen i marts-maj.

**Fra yngletiden:** Søby Sø: maj (JØO), Rind Præstegård: marts (BD, SEE), Nord for Tim: maj (PD), Reykær Pl.: maj (PD), Ulfborg: maj (PD), Hoverdal Pl.: maj par med unger (PD,LH), Vemb: juni, aug. (PD), Skarrild præstegård: ynglepar (FT), Skjern Å ved Skarrild: ynglepar (FT), Stendis Pl.: maj (PF), Velling Pl.: marts (JB), Dejbjerg Pl.: marts (TM), Skovlund Pl. i Holstebro: ynglepar (NUP,LH), Museumsparken i Holstebro: ynglepar (NUP), Stoubæk Krat: marts (OO,EØ), Gindeskov Krat: april (OO), Resenborg Pl.: marts (GM), Vind Hede: april (LH), Gosmer: april (LH), Muldbjerg: maj (LH), Søgård ved Sevel: ynglepar (CH), Gjæven i Sevel: ynglepar (CH, HRS), Østre Pl. i Holstebro: juni (EØ), Ndr. Feldborg Pl.: ynglepar i Alleen (LN).

**Uden for yngletiden:** 14/1 i Vegen Å i Holstebro (LH), 17/1 i Flyndersø (GM), 3/2 i have i Vemb (OA), 10/2 i Resenborg Pl.(GM), 12/2 i Klosterheden ved Risbæk (OA), 16/2 i Flyndersø (HRS,GM), 19/2 i Klosterheden (JN), 24/2 i Gødstrup sø (NAA), 21/9 i Flyndersø (GM,HRS), 29/10 i Kronhede (ET), 3/11 i Harbøre (KKN), 12/11 i Hørbylund Skov (KM), 28/11 i Søby Sø (JØO), 31/12 i Stoubæk Krat (EØ).

**Sortspætte** (*Dryocopus martius*): 08630

Et par nye lokaliteter (Moselund Pl. og Estvadgård Pl.) er dukket op.

Alle iagttagelser nævnes.

Høgildgård Pl.: 26/3 i (SEE,BD,PP), 24/4 i (FT)  
Kirkesti ved Rind Å: 26/3 i med gul fodring (BD)  
Moselund Pl.: 28/3 i (BD)  
Estvadgård Pl.: 20/5 i (CH, LN)  
Ndr. Feldborg Pl.: 7/4 i (LN), 19/6 i (CH), 24/4 2 (OO)  
Stråsø Pl.: 13/2 i (PP)

**Stor flagspætte** (*Dendrocopos major*): 08760

Spredte iagttagelser fra Flyndersø, Gjæven, Stubber Ådal, Geddal Enge, Tranemose, Klosterhede, Cheminova, Stoubæk Krat, Resenborg Pl., Strandbjerggård skov og Borris Hede. (JC,GM ,GTA, NOH, HRS).

**Toplærke** (*Galerida cristata*): 09720

Kun en observation. Er fuglen ved at forsvinde helt ud af Ringkøbing amt? Er der ikke flere i Lemvig og Thyborøn. 6/3 i Herningsholm (TK).

**Hedelærke** (*Lullula arborea*): 09740

Alle iagtt. nævnes. De sidste års tilbagegang synes at fortsætte. Nogle af de tidligere kerneområder som f.eks. Nørland plt., Birkebæk og Høgildgård plt. er slet ikke nævnt. 4/3 i trk. Tipperne (T), 28/3 i sy Julianehede Bording (BD), 6/5 i sy Ulfborg kommuneplantage (PD), 10/5 2 sy Husby klitplantage (PD), 12/5 i sy Hoverdal plt. (LH), 22/5 i sy Hallundbæk (OO), 5/6 i sy Hoverdal plt. (EE,PD), 9/6 2 sy Myremalm plt. ved Ilskov (CL,BD) samt 6/7 i r. Sdr. Feldborg plt. (EØ)

**Sanglærke** (*Alauda arvensis*): 09760

6/2 min 2260 Skjern enge (TM).

Årets første: 1/1 30 Vest Stadil fjord (EE)

Årets sidste: 26/12 i Rammedige, Dybe (AKV)

**Bjerglærke** (*Eremophila alpestris*): 09780

Månedsfordeling:

Jan	Feb	Mar	Apr	Maj	Juni	Juli	Aug	Sept	Okt	Nov	Dec
21	80	1	6				1	32	40		

Lokaliteter: Harbøre tange, Nr. Lyngvig fyr, Vest Stadil fjord, Søndervig, Velling fjordenge.

Indsendere: AKV, HRS, EE, OA, GM, ET, TM, FH.

**Digesvale** (*Riparia riparia*): 09810

Årets første: 2/4 i Fjandø (EE)

Yngleoplysninger: Vejby grusgrav ca. 80 redehuller (GM,HRS), Hesselbjerg v. Ikast ca. 25 y-par (HS).

**Landsvale** (*Hirundo rustica*): 09920

Årets første: 22/4 i Poldene i Nymindestrømmen (GM), 22/4 i Lemvig (AKV)

Årets sidste: 10/11 i Rindum (ET)

Store forekomster: 22/7 3-400 Stoubæk krat (GTA), 4/9 600 Sønderlem vig (GM), 18/9 1500 Stoubæk krat (GTA) og 22/9 ca. 300 Gødstrup sø (TK).

**Bysvale** (*Delichon urbica*): 10010

Årets første: 24/4 mange trak nordpå (NOH).

Året sidste: 4/9 4 Sønderlem vig (GM).

**Storpiber** (*Anthus richardi*):

3/11 i Tipperne (T) er eneste observation.

**Markpiber** (*Anthus trivialis*):

23/9 i Tipperne (T) er eneste observation.

**Skovpiber** (*Anthus trivialis*): 10090

Årets første set 23/4 i i henholdsvis Søndervig og Hoverdal (EE,LH).

**Engpiber** (*Anthus pratensis*): 10110

Årets første: 16/1 i Skibsted fjord (GM), 16/1 i Harbøre tange (V).

Årets sidste: 20/12 3 Harbøre tange (V).

Yngleoplysninger: 13/5 10 y-par Jegindø,nord (EØ), 3 y-par Jegindø, vest (EØ), 7-12 y-par Veserne (AKV), 24/6 1 y-par enge ved Søndbjerg (GM).

**Skærpiber (*Anthus spinoletta*): 10140**

**Yngleoplysninger:** 1 y-par Jegindø, ad set med føde i næbbet (EØ,GM)

**Månedsfordeling:**

Jan	Feb	Mar	Apr	Maj	Juni	Juli	Aug	Sept	Okt	Nov	Dec
3	14	12							87	7	2

**Lokaliteter:** Hvide Sande, Thorsminde, Harboøre tange, Ringkøbing havn, Nyminde strand og Thyborøn.

**Indsendere:** OO,AKV,EØ,EE,JRN,OA,SEP,HRS,TK,SEE, NAA.

**Gul Vipstjert (*Motacilla flava flava*): 10170**

**Årets første:** 16/4 1 Vest Stadil fjord (TK). **Årets sidste:** 11/10 1 Råst (GM)

**Yngleoplysninger:** 1 y-par med 4 juv. Oddegrund (GM), 1 y-par enge ved Søndbjerg (GM), 2 y-par Geddal enge (HRS), 1 y-par Handbjerg strand (LN) og 7 y-par Sønderlem vig (PNG), 1 y-par Nørrevese (AKV) og 1 y-par Smedshavevase (AKV).

**Nordlig Gul Vipstjert (*Motacilla flava thunbergi*): 10173**

**Alle iagtt. nævnes:** 8/5 1 Tipperne (T), 10/5 8 Tipperne (GM), 11/5 72 Tipperne (T), 14/5 37 Veserne (AKV), 15/5 2 hanner rast No (ET) samt 23/5 10 Harboøre tange (KKN).

**Bjergvipstjert (*Motacilla cinerea*): 10190**

Synes at forekomme over hele amtet.

**Yngleoplysninger:** 1 par Skarrild mølle, 1 par Skarrild hus, 2-3 par Rind å, 1 par Gødstrup sø, 1 par Sønderby, Klosterheden (AKV), 1 par med 3-4 juv. Aulum (OO), 1 par Anlægget Holstebro (EØ) og 2 par Hover å ved Muldbjerg (LH), 5/6 1 ad med 2 unger Bundsbæk mølle (TM).

Andre steder hvor fuglen er obs: Rind å, Hermingsholm å, Voldbjerg mølle, Hørbylunde, Sandene, Lyngvig, Vesterisen, dambrug ved Isenvad, Omme å ved Sønderkov, Fjederholt å, Storåen, Ven å, Kilen, Kærgårdsmølle, Skarrild, Tarp, Halby, Vandkraftsøen, Tvis mølle og Holstebro, Tipperne.

**Indsendere:** SEE,KM,TK,JRN,EE,HS,HWJ,GM,FT,ET,PP,CL,T

**Hvid Vipstjert (*Motacilla alba alba*): 10201**

**Årets første:** 6/3 1 Spjald (LH), 6/3 1 Tipperne (T)

**Årets sidste:** 15/10 1 Ådum (NAA)

**Sortrygget Hvid Vipstjert (*Motacilla alba yarrellii*): 10202**

27/1 1 ad han Høvsøre/Rysensten (FH), 11/3 1 Thyborøn havn (MAD), 12/3 1 Tipperne (T), 3/4 1 Tipperne (T), 16/4 1 død Søndervig (EE) og 17/6 1 Thorsminde, med føde i næbbet (PP).

**Silkehale (*Bombycilla bombycilla*): 10480**

Året blev ikke et invasionsår. Kun 2 iagtt. 5/3 9 Herning golfbane (TK) og 27/9 > 5 Nr. Nissum seminarium (AKV).

**Vandstær (*Cinclus cinclus*): 10500**

**Lokaliteterne** er spredt ud over hele amtet. Der er set fra 1-3 ex. på følgende steder: Nybro mølle dambrug, Klosterheden, Harrild vandmølle, Elbæk, Omme å ved Stoustrup, Flyndersø, Stubber å-dal, Kvistrup mølle, Hover å, Holmgård sø.

**Ringmærkning** ved Store Ryde mølle: 25/2 2 blev ringmærket, en havde norsk ring på, 6/11 1 blev ringmærket og 1 havde norsk ring på (PP,PF).

**Indsendere:** EØ,OO,GM,AKV,HRS,OA,KM,HWJ,JC,FT,JB,PP,PF

**Nattergal (*Luscinia luscinia*): 11030**

Alle iagtt. nævnes: De indsendte observationer holder sig øst for Herning - Holstebrovejen. 11/5 1 sy Herning golfbane (TK), 17/5 1 Nr. Holmgård (JN), 23-27/5 1 sy Hanning, set af Harald Larsen (TM), 23/5 + 13/6 1 Sikker mose (CL), 26/5 1 Tjærring ved Herning (SEE), 30/5 1 Hodsager (EØ,PP), 30/5 1 Mejrup (Savstrup å/Storåen), 9/6 1 Herning (CL), 10/6 1 Karup å ved Bærs bæk (HRS) og 11/6 3 sy Tvis å ved Varhede (OO). Er den sidste obs. ny rekord for en lokalitet i amtet?. 22/7 2 ringmærket ved Præstegård sø Borbjerg - den ene var en juv. det må være et sikkert yngletegn.

**Blåhals (*Luscinia svecica*): 11060**

31/5 1 hun Tipperne (GM,T).

**Husrødstjert (*Phoenicurus ochruros*): 11210**

**Årets første:** 28/3 1 Tipperne (T)

**Yngleoplysninger:** 1-2 par Hvide Sande (EE), 1 par Nr. Bork (OA), 1 par Herning (CL), 6/7 1 ad + 2 juv. Sund by (PP,CL).

**Rødstjert (*Phoenicurus phoenicurus*): 11220**

**Årets første:** 23/4 1 Tipperne (GM,T)

**Bynkefugl (*Saxicola rubetra*): 11370**

**Årets første:** 24/4 1 Sønderlem vig (GM). Der er blevet set få bynkefugle i 1994.

**Sortstrubet Bynkefugl (*Saxicola torquata*): 11390**

**Alle iagtt. nævnes:** 6-20/3 1 han observeres daglig omkring Tipperhuset (T), 11/3 - 15/3 1 han Thyborøn havn (MAD), 12/3 1 han Vest Stadil fjord (EE), 18/3 1 han Vest Stadil (FH), 19/3 1 han Værnengene (OA,MB), 19/3 - 29/3 1 hun Værnengene (OA,MB), 27/3 1 hun Hvide Sande havn (EE), 2/4 2 hanner Vest Stadil fjord (EE), 6/4 1 par, Vest Stadil (FH), 7/4 1 hun rast Tipperne (T), 7/4 1 han Værnengene (CL), 1/5 1 ad. han Bøvling klit (DS) og 31/8 1 hun/1k Harboøre tange (AKV), 15/10 1 1K han ringmærket Tipperne, blot anden gang denne art ringmærkes på reservatet (T).

**Yngleoplysninger:** 1 y-par Holmsland klit, unger set (EE).

**Sibirisk Sortstrubet Bynkefugl** (*S. torquata maura/stejnegeri*)

En observation fra september på Værmengene er under behandling af SU. Såfremt fundet godkendes, er det 1. gang denne sibiriske race gæster amtet.

Arten er SU-art. Der må ikke refereres til observationer, der ikke er godkendt af SU.

**Stenpikker** (*Oenanthe oenanthe*): 11460

Årets første: 26/3 1 han Holmen (LH). Ingen yngleobservationer.

En enkelt observation bør nævnes: 15/5 55 Tipperne (T).

**Ringdrossel** (*Turdus torquatus*): 11860

I 1994 blev der set 36 ex.. Ikke meget sammenlignet med kanonåret 1992 med 243 ex.

**Månedfordeling:**

Jan	Feb	Mar	Apr	Maj	Juni	Juli	Aug	Sept	Okt	Nov	Dec
			29	1				5	7	1	

**Sjagger** (*Turdus pilaris*): 11980

Meget få indsendte observationer: Det kunne have været rart at høre hvor mange steder sjaggeren efterhånden yngler i amtet. 28/5 + 1/6 er sjaggeren hørt synge og varsle ved Muldbjerg (LH).

22/11 303 Harboøre tange (V).

**Sangdrossel** (*Turdus philomelos*): 12000

Årets første: 8/3 1 Tipperne (T). Den tidligste obs. i mange år.

Årets sidste: 14/12 1 Halby (ET).

**Misteldrossel** (*Turdus viscivorus*): 12020

3 vinterobservationer: 7/1 2 Herning golfbane (TK), 6/2 2 Kilen (AKV) og 31/12 1 Stoubæk krat (EØ).

Yngleoplysninger: 15/5 1 ad. + 2 juv. Østre anlæg Ikast (BD). Der må være mange flere!

**Græshoppesanger** (*Locustella naeva*): 12360

Et normalt år for arten, således er der registreret omkring 20 fugle fordelt i stort set hele amtet. Af disse fik 4 en ring om benet. Første fugl høretes 29/4 på Tipperne, hvor også sidste røg i nettet 21/9, hvilket er sent (T).

Alle øvrige iagttagelser og syngende fugle nævnes: 4/5 1 Værmengene (GM), 7/5-24/6 1 Grønbjerg (yngel??) (LH), 9/5-28/5 op til 2 Tipperne (T), 12/5 1 Skjernå (HWJ), 13/5 1 Hindø (PD), 18/5-24/5 1 Storåen, Mejrup (PP), 19/5 1 Velling bugt (EE), 23/5 3 Flynderådal vest for Bækmarksbro (PD), 27/5 1 Skjernå udløb (OA,MB), 28/5 1 Bækmarksbro (PD), 30/5 1 Hodsager (EØ), 20/6 1 Sønderlem vig (GM), 4/7 1 Mellemdyb, Vest Stadil fjord (EE).

Ringmærkning: 28/5 1 + 23/7 1 Husby sø 21/7 1 Borbjerg (NUP).

**Flodsanger** (*Locustella fluviatilis*): 12370

27/5 1 syngende fugl ved Skjernå's udmunding (TF,OA,MB,GM). Denne art er sjælden i amtet og er kun registreret ganske få gange, sidst i forsommeren 1992.

**Savisanger** (*Locustella luscinioides*): 12380

1 syngende fugl på Værnet er ved at være en årlig begivenhed, idet det er 3. år i træk denne nattesanger er registreret her. Fuglen er "observeret/hørt" i perioden fra 18/4-15/6 (EE,GM,OA,MB,ET). 23/5 blev yderligere 1 fugl hørt på Værnet (MB).

**Sivsanger** (*Acrocephalus schoenobaenus*): 12430

Ikke mange indsendte iagttagelser, årets første: 26/4 1 Tipperne (T).

Større lokaliteter nævnes med max. tal: 13/5 29 Hindø (PD), 14/5 8 Veserne, dog er der her optalt 11 y-par (AKV), 23/5 17 Flynderådal vest for Bækmarksbro (PD), 20/6 13 Sønderlem vig (GM), 6/7 21 Tipperne (T).

På Tipperne blev der i alt ringmærket 23 fugle, den sidste 20/9, og den blev dermed årets sidste.

**Total: 126 antal indsendere: 6 antal lokaliteter: 8**

**Kærsanger** (*Acrocephalus palustris*): 12500

Et dårligt år for arten, der er kun indsendt iagttagelser af 20-21 fugle fra 12 lokaliteter. Vi skal helt tilbage til 80'erne for at finde tilsvarende lave tal. Måske er det ret kølige forsommer årsagen.

Alle lokaliteter nævnes: 8/5 2 Skjernå (HWJ), 17/5 1 Knudmosen, Herning (SEE), 17/5 1 Nr. holmgård (JN), 17/5-26/5 1 Lemvig (JN), 23/5 1 Flynderådal vest for Bækmarksbro (PD), 23/5+12/6 1 Helle sø (HRS), 28/5 2 Veserne (AKV), 28/5 2 Flynderådal nord for Bækmarksbro (PD), 2/6 1 Anlægget, Lemvig (AKV), 7/6 1 Tipperne (T), 10/6 3 Karup å (HRS), 11/6 1 Gødstrup sø (TK), 11/6 2 Tvis å v/ Varhede (OO), 14/6 1 Sønderlem vig (GM).

**Rørsanger** (*Acrocephalus scirpaceus*): 12510

Årets første: 3/5 1 Tipperne (T).

Max tal fra ynglelokaliteter: 101 y-par Veserne (AKV), 20/6 14 Sønderlem vig (GM), Juni max. 23 Tipperne (T). Det kan yderligere nævnes at Tipperne ringmærkede 98 Rørsanger, heraf røg sidste i nettet 24/9 og hermed rundede den året af.

**Total: 205 antal indsendere: 5 antal lokaliteter: 8**

**Drosselrørsanger** (*Acrocephalus arundinaceus*): 12530

24/5 1 Velling bugt (JB). Denne store "rørsanger" er ikke hverdagskost her i amtet. Det er blot 2. iagttagelse i de sidste 10 år, sidste gang var i maj 1992.

**Gulbug** (*Hippolais icterina*): 12590

Ganske få iagttagelser er indsendt, flest fra Tipperne hvor 13 fugle blev ringmærket. Årets første blev registreret 15/5 1 Grønbjerg (LH), hvilket er det normale tidspunkt for arten.

**Total: 18 antal indsendere: 4**

**Gærdesanger** (*Sylvia curruca*) : 12740

Den første "lille mæler" kom til tiden og blev registreret 22/4 i Lemvig (AKV). Årets sidste opholdt sig 17/10 på Harboøre tange (AKV).

**Total: 68      Antal indsendere: 11**

**Tornsanger** (*Sylvia communis*) : 12750

Årets første kom til lkast 22/4 (HS), hvilket er nogle få dage tidligere end normalt. Her valgte et par for 4.år i træk at yngle i den samme busk. Mon det er det samme par?. Sidste fugl sås 19/9 på Tipperne (T).

**Total: 93      Antal indsendere: 4**

**Havesanger** (*Sylvia borin*) : 12760

Årets første: 8/5 hele 4 Tipperne (T,GM), årets sidste blev pillet ud af et ringmærkningsnet samme sted 10/10, hvilket må siges at være en temmelig sen fugl.

**Total: 36      Antal indsendere: 3**

**Munk** (*Sylvia atricapilla*) : 12770

Igen i år er der registreret "munke" i næsten alle måneder. Et mærkeligt fænomen er det at man kan se sangere i januar.

Vinteriagttagelser: 1/1 1 hun/imm Gjellerodde (AKV), 17/1 1 Hasselvej, Ringkøbing, denne blev også set i dec.md. 93. (ET).

De første forårstrækfugle : 27/3 1 Resenborg plantage (GM), 30/3 1 Søndervig (EE).

Årets sidste: 25/11 på Tipperne (T).

**Total: 95      Antal indsendere: 7**

**Hvidbrynet Løvsanger** (*Phylloscous inornatus*)

Denne sjældne sanger fra det østlige Rusland og Sibirien er ved at være en årlig gæst. 1994 var ingen undtagelse, idet det for 4.år i træk blev set her i amtet 15/10 1 Nr. Vosborg (ET,PD). Denne iagttagelse viser at det nok er værd at "luske" i de kystnære krat her i Vestjylland i træktiden.

**Schwarz Løvsanger** (*Phylloscous schwarzi*)

En fugl fra Tipperne 8/10 (OA,KO) er godkendt af SU.

Arten er SU-art. Der må ikke refereres til observationer, der ikke er godkendt af SU.

**Skovsanger** (*Phylloscous sibilatrix*) : 13080

Et meget dårligt år for skovsanger med kun 8-9 fugle fra 5 lokaliteter.

Alle iagttagelser nævnes: 29/4 2 Schubert's plantage (ET), 8/5 2 + 15/5 1 Tipperne (GM,T), 16/5 1 Gjøven,Sevel (HRS), 24/5 1 + 28/5 2 Strandbjerggård skov (GM). Det var magert!!

**Gransanger** (*Phylloscous collybita*) : 13110

Årets første registreres ret tidligt 12/3 fløj den i nettet på Tipperne og fik en ring om benet. Omkring månedsskiftet marts/april kommer den egentlige fortrop (T). Årets største iagttagelser : 2/4 7 Væmet (T), 16/4 5 Gosmar egekrat (LH). Efteråret er bemærkelsesværdigt med flere meget sene iagttagelser helt ind i december måned, således 1/12 1 Tipperne (T), 3/12 1 Hvidesande (oplyst til OA), 4/12 2 Sandene (EE) og 1 Tipperne (T).

**Total: 71      Antal indsendere: 7**

**Sibirisk Gransanger** (*Phylloscous collybita tristis*)

Ja, der her nærmest været invasion fra Sibirien og Rusland af meget sjældne sangere i dette efterår. 22/10 blev arten fanget i net på Tipperne og identificeret, idet dette kun kan lade sig gøre hvis man her den i hånden. Arten er tidligere blevet obs/ringmærket i amtet, men det ligger helt tilbage til 1990.

**Løvsanger** (*Phylloscous trochilus*) : 13120

Årets første er 7/4 1 Cheminova (fanget i kontor og sat ud)(NOH), 11/4 1 Geddal enge (HRS), herefter flere iagttagelser fra 23/4 (EE,T,LH). De sidste løvsangere holdt stand temmelig længe i efteråret, idet der blev observeret 30/10 1 Kilen (GM) samt 31/10 1 Tipperne (T).

**Fuglekonge** (*Regulus regulus*) : 13140

Større iagttagelser fra træktiden er 10-11/10 19 Tipperne (T), 24/10 17-19 Resenborg plantage (GM).

**Total: 148      Antal indsendere: 4**

**Rødtoppet Fuglekonge** (*Regulus ignicapillus*) : 13150

4 eksemplarer af denne art er faktisk meget flot, da den ikke er gang er årlig i amtet.

Alle iagttagelser nævnes: 7/4 1 Alleén,Feldborg plantage (LN), 15/4 1 Hornshøj,Holstebro (GM), 23/4 1 Tipperne (T,GM), 2/9-11/9 1 1k Tipperne, ringmærket på førstnævnte dato (T).

**Grå Fluesnapper** (*Muscicapa striata*) : 13350

Årets første er 1/5 1 Volstrup skov (GM), største iagttagelser er 19/5 3 Tipperne (T), 28/5 3-4 Strandbjerggård skov (GM), desuden en ad m.nyudfløjne unger 30/7 i Velling plantage (ET).

**Total: 34      Antal indsendere: 5      Lokaliteter: 8**

**Lille Fluesnapper** (*Ficedula parva*)

1:n enkelt iagttagelse 26/6 1 Hvidesande (EE). Sidste iagttagelse af denne art ligger tilbage i 1990.

**Broget Fluesnapper** (*Ficedula hypoleuca*) : 13490

Første fugl dukker op 24/4 på Tipperne (T), herefter flere 1-gangs iagttagelser i perioden 25/4-30/4 (GM,IG,NOH,EE). Max tal er 15/5 6 Tipperne (T), 2/5 3 Dejbjerg plantage (TM), 30/4 3 Resenborg plantage (GM). Ingen deciderede yngleagttagelser, det nærmeste er 18/5 1sy. Gindskov krat (OO,PP). Sidste fugl er set 24/9 1 hun/juv. Vejlbj krat (AKV).

**Skægmejse (*Parmunus biarmicus*)** : 13640

Succesen for denne art fortsætter, dog har sidste vinter måske haft en smule indflydelse med lidt færre iagttagelser fra den bedste lokalitet Husby sø, i forhold til 1993. Her blev i perioden 18/7-1/10 106 ringmærket (NUP). Skægmejse er registreret i næsten alle årets måneder og max antallet fra alle lokaliteter nævnes her: 18/10 35 Tipperne (T), 9/11 25-27 Sønderlem vig (GM), 12/10 12 Halby (ET), 22/10 9 Hvidesande (EE), 17/10 5 Stadil fjord (EE), 23/10 2 Hindø (PD), 28/7 1 Harboøre tange (OA), 20/4 1 Vesterhede, Vonå (ET). Er der ingen skægmejsler omkring Nissum fjord?

Ynglefund: 1 par m. føde + unger Søndervese (AKV), 2-4 par Tipperne (T), min. 1 y-par Sønderlem vig (GM)

**Total: 245    Antal indsendere: 11    Lokalteter: 11**

**Halemejse (*Aegithalos couedatus*)** : 14370

Yngleiagttagelser: 18/5 1 par Ginderskov krat (OO,PP), 12/6 5 ad+juv Søby sø og Brunkulsleje (JØO). Flg. familieflokke er observeret 12/3 10 og 28/11 12 Søby sø og Brunkulsleje (JØO), 31/12 12 Troldhede kulsø (ET), Herudover er arten set på flg. lokaliteter med 1-2 fugle: Tiinskov bakker (PF), Storåen, Mejnup (PP), Høgildgård plantage (PP), Vandkraftsøen, Hølstebro (PP), Stoubæk krat (OO), Hvidesande, Sjølden her (EE), Amborg (LH).

**Total: 51    Antal indsendere: 7**

**Sumpmejse (*Parus palustris*)** : 14400

Iagttagelse fra hele amtet af denne noget fåtallige vestjyske mejseart. Største iagttagelser: 16/2 6 Volstrup skov (AKV), 4/12 6 Hørbylunde (HS).

**Total: 49    Indsendere: 6**

**Blåmejse (*Parus caeruleus*)** : 14620

Stor invasion i efteråret, kun bemærket på Tipperne. 491 fugle set i perioden 21/9-18/11. Bedste dage 11/10 54, 5/11 42 og 18/11 64 (T).

**Spætmejse (*Sitta europaea*)** : 14790

Yngleiagttagelser: Y-par præstegårdshaven, Skarrild (FT), 1 par Anlægget, Lemvig (NOH), 1 par Volstrup Skov (EØ). Spætmejsen's kerneområde ligger åbenbart omkring Struer hvorfra der er en del ret store iagttagelser: 16/2 10 Kilen, nord (AKV), 16/2 15 Volstrup skov (AKV), 5/4 7 Strandbjerggård skov (GM), 24/10 6 Resenborg plantage (GM). Øvrige lokaliteter med iagttagelser af 1-3 fugle: Hølstebro anlæg, Gjøven, Sevel, Præstegårdsskoven, Flyndersø, Aulum, Anlægget overfor V.G.T-Tarm, Nr. Vosborg, Skov ved Odby kirke, Øster anlæg-Ikast, Rind Præstegård, Høgildgård, Stenholt skov, Skoubæk krat (EØ, HRS, OO, ET, GM, PP, BD)

**Total: 78    Indsendere: 10**

**Træløber (*Certhia familiaris*)** : 14860

Antal fugle og lokaliteter er af nogenlunde samme størrelse som de foregående år, og mange af lokaliteterne er også de samme som går igen. Lokalteter med 1-4 fugle: Skarrildhus (ET), Volstrup skov (AKV), Rind præstegård (BD, PP), Høgildgård (BD, SEE), Borbjerg møllesø (PP), Resenborg plantage (GM), Stenholt skov (BD), Gjøven, Sevel (HRS), Gindeskov krat (OO), Skov ved Odby kirke (GM), Skovlund plantage 2 ringmærket (NUP), Klosterheden (JN).

**Total: 30    Indsendere: 10    lokaliteter: 12**

**Pungmejse (*Remiz pendulinus*)** : 14900

Et helt forrygende år for denne art, ihvertfald hvis man sammenligner med indsendte observationer fra de tidligere år. Antal fugle 1993:9-10, 1992:9, 1991:15, 1990:18 men i 1994 er indsendt iagttagelser af i alt min. 157 fugle heraf er alene 78 ungfugle observeret 4/8 Skjern å-munding (TM), i perioden 22/7-24/9 er i alt ringmærket 34 Pungmejsler ved Husby sø (NUP). Tipperne har haft i alt 12 fugle, heraf 25/7 8 (T). Øvrige observationer: 12/5 3 Skjernå (HWJ), 14/5 1 han+hun Skjernå munding (TK), 14/7 3s Værnet (OA), 21/7 4n Hemmet Strand (SEP), 4/8 5 juv. Rindum (SEP).

**Pirol (*Oriolus oriolus*)** : 15080

Alle iagttagelser nævnes: 24/5 1 hun og 2 hanner, set og hørt i skov ved Struer. 28/5 1 par, skov ved Struer, samme lokalitet som ovenfor. (GM), 31/5 1 2K, Tipperne (T) sang i krattet, blot 3. fund på Tipperne siden 1983.

Spændende med iagttagelse af par ved Struer i slutningen af maj. Iagttagelser på niveau med tidligere år, hvor der er iagttaget 1-3 ex. i årene 1988-89 var der ingen iagttagelser.

**Rødrygget Tornskade (*Lanius collurio*)** : 15150

Alle iagttagelser nævnes. 11/5 1 han Herning Golfbane (TK), 22/5 3 Borris Hede (JC), 22/5 1 han Ndr Feldborg Plantage, rævekær (LN), 23/5 1 hun Tipperne (T), 23/5 1 par Harboøre tange (KKN), 23/5 3 Borris Hede (JC), 25/5 1 Stubber å-dalen (HRS), 28/5 1 hun Tipperne (T), 1/6 1 han Ndr Feldborg Plantage (LN), 4/6 1 Borris hede (JC), 5/6 1 han Bjørnemosen, Brundsølleje (TM), 11/6 1 han Bjålum Klit (EE), 11/6 1 han Lyngvig (EE), 11/6 1 Ulfborg Plantage (LH), 12/6 2 hanner Borris Hede, Foldager Bakke, (ET, GTA), 13/6 1 ad han Carl Schrøders Pl., v/Hjerl Hede (DS), 25/6 1 par Høverdalen Plantage (LH), 18/8 1 ad+3 juv Klosterheden (JN).

Antal iagttagelser på højde med tidligere år, men hvor er iagttagelserne af sikre ynglepar?

**Stor Tornskade (*Lanius Excubitor*)** : 15200

43 iagttagelser af ca. 37 fugle er omtrent som sidste år. 22 iagttagelser fra jan-feb og nov-dec er flere end sidste år, men stadig under årene 1990-92.

Iagttagelser der kunne tyde på yngel er kun indsendt fra Borris Hede med 12/6 2 par (ET, GTA). Er det virkelig alt??

Månedsfordeling af samtlige iagttagelser renset for sikre gengangere :

Jan	Feb	Mar	Apr	Maj	jun	Jul	Aug	Sep	Okt	Nov	Dec
9	3	4	2	0	4	0	1	3	3	3	5

**Skovskade (*Garrulus glandarius*): 15390**

Skønt vi har haft invasion i efteråret er der kun indsendt 5 iagttagelser, der er dog ingen tvivl om der i efteråret er set langt flere fugle end normalt. Indsendte iagttagelser er 21/9 20 Flyndersø (GM), 6/10 1 Plet enge (V), 9/10 4s Harboøre tange (MJH), 10/10 1 Tipperne (T) 1. gang arten ringmærkes på Tipperne og eneste observation i 1994 trods invasion og 22/11 2 Plet enge (V).

**Husskade (*Pica pica*): 15490**

Kun lidt usædvanlig yngleiagttagelser indsendt: 11/6 1 par, Harboøre Tange (AKV), rede i halvhøje buske/træer.

**Nøddekrige (*Nucifraga caryocatactes*): 15570**

To indsendt iagttagelse: 28/2 1 Ulfborg v/ foderbrædt (Medl. til LH) og 9/10 1 Harboøre ved præstegården (MJH).

**Allike (*Corvus monedula*): 15600**

3 træk observationer indsendt. 17/10 75s Vejlbj (AKV), 17/10 2015s Lyngvig (EE) og 18/10 221s Tipperne (T).

**Råge (*Corvus frugilegus*): 15630**

Kun indsendt oplysninger om en koloni: 10/4 12 reder øst for Muldbjerg (LH), der må være flere der tæller rågere! Derudover er følgende flokke set på vej til overnatning: 19/2 ca. 1000 mellem Herning og Sunds (TK), 22/8 3500-4000 ved Herningsholm (TK), 27/9 2-300 vest for Holstebro og 4-500 øst for Holstebro (GTA), 18/10 2-3000 Holmbo Kær v/Vonåen til overnatning på Hindø?? (GTA).

**Sortkrage (*Corvus corone corone*): 15671**

Indsendt iagttagelser af 31 fugle. Gennem de seneste 8 år har antal iagttagelser ligget mellem 14 og 33. En enkelt større iagttagelse fra 1994 skal nævnes: 28/10 7 Sdr. Nissum (PD).

**Gråkrage (*Corvus corone cornix*): 15673**

Få indsendte iagttagelser, et par større tal skal nævnes: 17/1 157 Sønderlem Vig (GM), 6/2 150 Sønderlem Vig (GM), 6/2 200 Vest Stadil Fjord (AKV), 17/10 ca. 1400s Lyngvig (EE), 18/10 193s Tipperne (T).

**Ravn (*Corvus corax*): 15720**

Indsendt iagttagelser af 94-101 fugle. Stor tilbagegang fra 1993, hvor der blev set 321 fugle, men dette skyldes ikke mindst, at der mangler de store tal der i 1993 blev indsendt fra Søby-området.

Indsendelser der kunne tyde på yngel: 8/1 2 Nørlund Plantage (BD) parringsflugt, 24/4 1 par Ndr.Feldborg Plantage (CH) varslede - evt. unger, 26/5 2ad Volstrup Skov (EØ), rede fundet, de gamle kredsede højlydt over skoven. Øvrige indsendere: (LN, TM, TK, NUP, PF, PP, ET, HWJ, AKV, LH, JØO, JC, NAA)

**Stær (*Sturnus vulgaris*): 15820**

Mange flokke indsendt. Rastende flokke over 1000 nævnes: 21/3 3500 Værnet (OA), 17/6 4535 Værnet (T), 29/6 1300 Værnet (OA), 11/7 1224 Værnet (T), 19/9 1100 Kilen (GM), 3/10 6000 Ulsund v/Indfjorden (GTA), 4/10 ca. 10000 Sidselbjerg (TK), 6/10 2407 Harboøre tange (V), 16/10 1500 Sandene (GTA), 18/10 5-8000 Holmbo Kær v/ Vonåen (GTA), 26/12 1000 Nissum Fjord (AKV).

Der er en del iagttagelser fra overnatningspladser, ikke mindst (GTA) har været flittig ved disse, men det kunne være spændende med endnu flere iagttagelser af stærenes overnatninger. Flokke over 1000 nævnes: 17/4 ca. 12000 Husby Sø (EE), 31/8 8000 Stovbæk Krat (GTA), 5/9 over 3000 Sønderlem Vig (GTA), 5/9 ca. 6000 Gødstrup Sø (TK), 6/9 4600 Sønderlem Vig (GTA), 11/9 over 6500 Stovbæk Krat (GTA), 13/9 15-20000 Nørresø (GTA), 17/9 13000 Stovbæk krat (GTA), 3/10 over 2400 Gødstrup Sø (GTA), 5/10 26000 Indfjorden (GTA), 7/10 8000 Skalle Sø (GTA), 9/10 3000 Nørrevese (GTA), 10/10 2800 Gødstrup Sø (GTA), 11/10 26000 Nørresø (GTA), 23/10 7500 Stadil Fjord (GTA), 25/10 7000 Stovbæk Krat (GTA), 29/10 2000 Nørre/Husby Sø (GTA).

På Tipperne havde man følgende rastetal: 3/1 710, 31/3 1600, 29/3 1100, 11/4 600, 14/6 4000, 20/6 2446, 28/6 8500, 12/7 4376, 7/8 2316, 10/8 1984, 1/9 4000, 4/9 3900, 11/9 1962, (T).

Øvrige indsendere: (NOH, IG, ET, TM).

**Kvækerfinke (*Fringilla montifringilla*): 16380**

1 alt indsendt iagttagelse af 12512 fugle, heraf kun 50 fra efteråret. Største flok: 1/1 ca 5100 Vest Stadil fjord (EE), Forårets sidste 17/4 8-10 Hallundbæk plantage v. Hodsager (OO), Efterårets første: 9/10 10 Harboøre tange (AKV).

Jan	Feb	Mar	Apr	Maj	Jun	Jul	Aug	Sep	Okt	Nov	Dec
6606	2231	1505	2020	0	0	0	0	0	12	38	0

Øvrige indsendere: (PD, PP, LH, TM, JN, OA, GM, V, ET, HRS)

**Gulirisk (*Serinus serinus*): 16400**

En iagttagelse: 9/6 1 Nr. Nissum Sem. (AKV). 2. år i træk med observationer.

**Grønirisk (*Carduelis chloris*): 16490**

Et sent ynglepar: 26/9 nyfløjne unger blev madet af forældrefluglene v. Risbæk Gl. Skole v. Kolsterheden (AH), Største flok: 21/11 240 Harboøre tange (AKV)

Øvrige indsendere (GTA, HRS, V)

**Stillits (*Carduelis carduelis*): 16530**

Indsendt iagttagelser af ca. 460 fugle. Arten er i fremgang i amtet, dog kun indsendt få iagttagelser der tyder på yngel: 13/3 3 par Jegindø (EØ), 22/5 1 par Hodsager (OO), 16/8 2 juv Geddel enge (HRS) Flokke over 20: 4/3 20 Søby sø (CL), 5/3 25 Herning Golfbane (TK), 24/3 50 Rindum (11), 7/10 100 Volstrup (GM), 9/10 33 Sønderlem vig (GM), 11/12 over 35 Tulstrup enge, Ikast (HØ), 14/12 ca 60 Husby sø (NUP).

Øvrige indsendere: (HS, KM, NOH, V, MJH, PP)

**Grønsisken** (*Carduelis spinus*): 16540

Iagttagelser fra yngletiden: 30/5 flere Tvis Nordre Plantage (EØ), 11/6 Ulfborg plantage (LH), 7/7 1 hun/juv Halby (ET).

Største vinterflok 31/1 ca.400 Herning Golfbane (TK).

Øvrige indsendere: (GM,HRS,AKV,IG,EØ)

**Tornirisk** (*Carduelis cannabina*): 16600

Årets første iagttagelse er usædvanlig vinteriagttagelse: 16/1 1 hun Høvsøre (OA). Første mere "normale" iagttagelse er: 27/3 1 par Grønbjerg (LH). Største flokke er ult september 800 Bork (OA), 4/10 13-1400 Vest Stadil fjord (TK).

Øvrige indsendere: (ET,GM,MJH,V)

**Bjergirisk** (*Carduelis flavirostris*): 16620

Forårets sidste: 8/4 75 Høvsøre, Nissum fjord (AKV), efterårets første 17/10 65 Nørskov vig (GM).

Max tal fra indsendte lokaliteter:	Forår	Efterår
Vest Stadil fjord	150	
Høvsøre, Nissum fjord	75	
Indfjorden	25	
Sevel	120	
Landing ådal	40	
Skibsted fjord	20	
Nørskov vig, Venø	80	65
Harboøre tange	35	190
Bøvling klit		60
Skjern enge		260
Sønderlem vig		60

Ikke just imponerende tal. Indsendere: (PD,GM,AKV,OA,LN,TM,V,JN,HRS,OO)

**Gråsisken** (*Carduelis flamma*): 16630

Ikke mange indsendte observationer. Er arten blevet så almindelig at man ikke indrapporterer den??

Ingen bemærkelsesværdige indsendelser.

Indsendere: (ET,GM,HRS,V)

**Hvidsisken** (*Carduelis hornemanni*): 16640

Arten nåede lige at komme med i 1994 med: 31/12 1 ik/hun Tippetne (T).

**Lille Korsnæb** (*Loxia curvirostra*): 16660

Indsendt iagttagelser af ca. 620 fugle. Det er lidt flere end i 1993 med 470, men langt under invasionen i 1990, hvor 2318 fugle blev noteret. Ingen yngleoplysninger indsendt. Flokke over 20: 2/1 ca 200 Risbæk, Klosterheden (AKV), 5/1 78 Klosterheden (JN), 9/1 40 Klosterheden (GM,HRS), 12/2 min.60 Klosterheden (OA), 13/2 Stråsø plantage (PP), 18/2 over 20 Velling plantage (T), 19/2 Klosterheden (JN), 11/6 37 Ulfborg plantage (LH).

**Stor Korsnæb** (*Loxia pytyopsittacus*): 16680

Alle iagttagelser nævnes: 17/1 1 Flyndersø (GM), 20/2 6 Harrild hede (K).

**Karmindompap** (*Carpodacus erythrinus*): 16790

Tilsyneladende et dårligt år for arten. Kun indsendt iagttagelse af 8 fugle, alle nævnes: 21/5 1 sy Staunholm (KKN), 2/6 1 sy Kappel, Lemvig (AKV), 4/6 1 Hvidesande (EE), 11/6 1 sy Harboøre tange (AKV), 28/6 1 han Geddal enge (LN), 4/7 2 Harboøre tange (V) og 19/7 1 sy Søndervig (EE).

**Dompap** (*Pyrrhula pyrrhula*): 17100

Få indsendte oplysninger om yngel eller tegn derpå: 29/4 1 han sy Velling plantage (T), 7/6 1 y par Kibæk (TK), 11/6 2 par Ulfborg plantage (LH). Iagttagelser over 10: 12/1 15 Herning Golfbane (TK), 26/3 12 hanner og 8 hunner Skov Olsens plantage (HS), 28/10 10 Kronhede (T), 29/10 11 i ynglevig (EE).

Øvrige indsendere: (GM,JB,AKV)

**Kernebidder** (*Coccothraustes coccothraustes*): 17170

Få iagttagelser indsendt. Et sikkert ynglepar 11/6 Lemvig (AH) og 2 par Tisbjerg plantage (NAA). Største flok: 2/1 20 Klosterheden (CH).

Øvrige indsendere: (JC,GM,LH,EE,ET,PP)

**Laplandsværling** (*Calcarius lapponicus*): 18470

Et dårligt år for arten. Blot rapporteret fra 2 lokaliteter. Tippetne med max 2 såvel forår som efterår (T) og Harboøre tange med max 10 6/10 (V).

**Snespurv** (*Plectrophenax nivalis*): 18500

Endnu en art med et dårligt år, i alt kun indsendt iagttagelse af 222 fugle. Forårets sidste 2/1 11 Nørskov vig, Venø (GM), Efterårets første: 29/9 1 Nr.Lyngvig (OA).

Max-tal fra indsendte lokaliteter:	Forår	Efterår
Nørskov vig	43	
Sandene	8	
Rysensten	20	
Harboøre tange		110
Værnsande	3	

Indsendere: (GM,OA,EE,NOH,LH,KEB,V,HS,JN,MJH via AKV)

**Gulspurv** (*Emberiza citrinella*): 18570

Et par store vinterflokke skal nævnes: 2/1 250 Skjern enge (TM), 6/2 75 Bøvling kirke (NOH) og 23/2 100 Sevel (GM,HRS).

**Hortulan** (*Emberiza hortulana*): 18660

En enkelt obs. indsendt: 8/5 1 han Tipperne (T).

**Rørspurv** (*Emberiza schoeniclus*): 18770

Vinterobs. fra jan, feb, nov og dec nævnes: 1/1 2 Sønderlem vig (GM), 6/1 2 Sønderlem vig (GM), 17/1 1r Halby (ET), 1/2 3 Plet enge (OA), 23/2 1 Thorsminde (OA), 22/11 1 Halby (OA), 1/12 1 Sønderlem vig (GM), 26/12 3 Felsted kog (OA), 28/12 1r Halby (ET), 31/12 1 Bjålum klit (OA).

En oplysning fra en større ynglelokalitet er 27-30 y-par Veseme (AKV).

Øvrige indsendere: (NOH,HRS,V).

**Kornværpling** (*Miliaria calandra*): 18820

Vinterflokke over 50 nævnes:	Vinter/forår	Efterår/vinter
Grønbjerg	55	
Rysensten	100-110	
Fjaltring	55	
Høvsøre	65	
Jegindø		50
Plet enge		108
Vestersø	220	
Felsted kog		85

(GM,HRS,LH,OA,AKV,OO,EØ,IN,V,PP)



Er der gået "pip" i økonomien  
- så kom ind i Ringkjøbing Bank

Vi er altid klar med en  
flyvefærdig løsning

**Ringkjøbing Bank**



05740 01 1

Egon Østergaard Jensen

Kirkestræde, 10, Hodsager

7490 Avlum

Adresseliste på lokalbestyrelsen:

Egon Østergaard, Kirkestræde 10, Hodsager, 7490 Aulum, 97 476210  
(Formand).

Erik Enevoldsen, Holmsland Klitvej 126, Søndervig,  
6950 Ringkøbing, 97 339438 (kasserer).

Jette Clemmensen, Tjørnevej 3, 6880 Tarm, 97 372577.

Peter Damgård, Madumkærgårdvej 4, 6990 Ulfborg, 97 491581.

Bo Daugård, Nygårds Alle 4, 7430 Ikast, 97 154690.

Gerner Majlandt, Box 105, 7600 Struer, 40 585078.

Ole C. Olesen, Hirsevænget 4, 7490 Aulum, 97 473169.

Peter R. Pedersen, Skivevej 44 1. sal, 7500  
Holstebro, 97 424019.

Egil Thomasen, Hasselvej 8, 6950 Ringkøbing, 97 320201.

- Kikkerter
- Billeder
- Fotoudstyr
- Videoudstyr



**KOWA  
TSN 1**

Populær spotting scope med perfekt  
opløsningsevne.  
Velegnet for fugleinteresserede,  
på skydebaner og til udsigtsbrug.



**ASCOT**

Elegant kikkert  
i høj optisk og  
mekanisk  
kvalitet.

**ALTID ET GODT TILBUD I SIGTE**

HOS

**Aulum Foto-Video**

Danmarksgade 1 . 7490 Aulum . Tlf. 97 47 25 22