

Sandeviften - udgives af Dansk Ornitologisk Forenings:
lokalafdeling i Ringkøbing amt.

Adresse: Sandeviften v/ Allan Kjør Villesen, Højbovej 9,
7620 Lemvig. Tlf. 07 823258.

Redaktion: Erik Enevoldsen, Ole Olesen, Kristian Tikjøb Olsen,
Troels Petersen, Allan Kjør Villesen.

Abonnement: For de 4 numre i 1989: 50 kr. Løssalg: Årsrapporten
30 kr., øvrige numre 15 kr. Gamle numre: 5-10 kr. + porto.

Giro: Nr. 9224904 v/ kass. Erik Enevoldsen, Holmsland Klitvej 126,
6950 Ringkøbing.

Deadlines: 1/9 15/10
Udkommer ca.: 1/10 1/12

Tegnere: Forsiden: Peter Melchiorson. Øvrige: Jens Overgaard
Christensen (JOC), Kristian Tikjøb Olsen (Tikjøb) og Troels
Petersen (TP).

Adresseliste på lokalbestyrelsen: Se bagsiden.

KÆRE LÆSERE

Endelig lykkedes det! - så er Årsrapporten for 1988 med megen forsinkelse endelig på gaden. Mange har længe ventet forgæves og en del har spurgt jævnligt, om den nu snart kommer. Vi har i redaktionen revet os meget i håret over, at vi ikke kunne komme til at lave bladet til normal tid i april/maj, men vi har simpelthen ikke fået materialet før til ferien og trykkeriets ferielukning. Dette betyder også, at der bliver rykket lidt på tidspunkterne for de to sidste numre i år - se overfor.

49 indsendere har bidraget med oplysninger til Årsrapporten for 1988, hvilket er nogenlunde samme antal som året før. Der er indkommet mange og gode oplysninger, som er et væsentligt bidrag til vores viden om fuglenes forekomst og trivsel her i amtet - og der skal her lyde en tak til de mange indsendere, som har givet en eller flere af deres aftener til at bringe deres viden videre.

Nogle af de markante ting for 1988 og for denne Årsrapport: Nogle arter såsom Pibesvane, Bjergand og Strandhjejle forekommer år efter år i stadigt stigende antal. Andre arter såsom f.eks. Vibe viser en stadig tilbagegang. Der er en stærkt stigning i observationstiden ved havet, hvilket også ses i materialet herfra. Af invasionsarter har især forekomsterne af Lille Kjøve og Silkehale været markante. Mange arter svinger meget fra år til år, nogle som f.eks. Gråmåge har været fåtallige som følge af den milde vinter. For ynglefuglene er der bl.a. indkommet meget grundige oplysninger om måger og terner med oprettelsen af DOF's Måge- og Ternegruppe, og om Fiskehejre fra et ringmærkningsprojekt.

Om dette og meget mere kan du læse i denne rapport. God fornøjelse!

Allan Kjør Villesen

ÅRSRAPPORTEN FOR 1988

Årsrapporten er udarbejdet af følgende:

Jens Overgaard Christensen: Kjøver, Måger og Terner.

Peter Damgaard: Svaner, Gæs og Ænder.

Erik Enevoldsen: Lommer, Lappedykkere, Stormfugle, Hejrer, Storke og Flamingo, Alkefugle.

Bo Daugaard: Spurvefugle fra sangere - værlinger.

Leif Novrup: Rovfugle.

Ole Chr. Olesen: Spurvefugle fra Lærker - Drosler.

Allan Kjør Villesen: Vadefugle.

Egon Østergaard: Hønsfugle, Vandhøns, Duer og Gøg, Ugler og Nat-ravn, Mursejler, Skrifugle og Spætter.

Indsamling af oplysninger, tilrettelæggelse og fordeling af opgaver ved behandlingen: Peter Damgaard.

Indsendere til Årsrapporten

LNA Lars Nørgård Andersen, København	JHK Jens Hasager Kirk, Tarm
OA Ole Amstrup, København	MK Martin Kviesgaard, Holstebro
KB Karen Bentsen, Vinderup	TK Tonny Kristiansen, Herning
JB Jens Ballegård, Velling	CL Carsten Laursen, Herning
NPB Niels Peter Brøgger, Ikast	CM Christian Mikkelsen, Tarm
JC Jette Clemmensen, Tarm	JM Jørgen Mahler, Brande
JOC Jens Overgaard Christensen, Århus	TM Tage Madsen, Tarm
RC Rolf Christensen, Værløse	JN Jørgen Nørgård, Lemvig
BD Bo Daugaard, Ikast	LN Leif Novrup, Sevel
KD Kirsten Damgaard, Vedersø	OCO og OO Ole Chr. Olesen, Aulum
PD Peter Damgaard, Madum	NUP Niels Ulrik Pedersen, Holstebro
EE Erik Enevoldsen, Søndervig	PP Peter R. Pedersen, Borbjerg
SEE Steen Egholm Engelbøl, Herning	Skov- og Naturstyrelsen
TF Tommy Frandsen, Herning	BS Bodil Søgård, Holstebro
BGH Benny G. Hansen, Hillerød	BRS Bo Ryge Sørensen, Silkeborg
CH Christian Hjorth, Sevel	HS Henrik Stenholt, Frederikshavn
IH Inga Henriksen, Sunds	BS Bodil Søgård, Holstebro
JEH Jan E. Hansen, Hillerød	OS Ole Søgård, Holstebro
LH Lars Holm, Holstebro	US Ulrik Schroeter, Viborg
MH Martin Hestbech, Holstebro	T Tipperne, Reservatpersonalet
BJ = BGH + JEH	ET Egil Thomsen, Ringkøbing
MJH Morten Jenrich Hansen, Harboøre	EFT EF-tællinger v. Stadil/Vest Stadil (JHK, PD, PP, Per Mikkelsen, AKV m.fl.)
HLJ Henrik Lilleøre-Jensen, Herning	Vildtreservatkontoret, Kalo
HWJ Henning With Jensen, Holstebro	TBV TV Tomas Bahn Vilstrup, Herning
KJ Karen Jakobsen, Hjern/Struer	GTW Gorm Thyge Wærens, Ørslevkloster
	AKV Allan Kjør Villesen, Lemvig
	EØ Egon Østergaard, Hodsager





Lommer:

Rødstrubet lom Iagtt. af 293 fugle indsendt (PD,RC,JHK,AKV,T).
 Alle indlandsiagt. nævnes: Lem Vig: 2 1/1, 2 10/1, 1 23/1, 2 8/2,
 1 ad 5/11, 1 17/12, 2 24/12, 3 31/12 - alle AKV. Desuden 1 7/2 Nis-
 sum Bredning (AKV), 1 4/4 Lemvig sø (JN), 3 12/11 Ferring sø (AKV)
 samt 4 fra Tipperne.
 Største tal fra havet: 107 s + 5 r 8/1 Thorsminde (AKV).

Sortstrubet lom Iagtt. af 17 fugle indsendt (EE,AKV,JN,MH,JHK,
 LH,T,EØ).
 Alle indlandsiagt. nævnes: 1 17/1 Stadil fjord, 1 20/1 Sdr. Lem
 Vig, 2 27/8 Stadil fjord, 1 9/11 Tipperne, 1 30/11 Lem Vig, 2 25/12
 Lem Vig.

Smålom sp. Iagtt. af 1744 fugle indsendt, alle fra havet (PD,ET,
 EE,AKV,JHK,LH).
 Trækdage > 100 fugle nævnes: 108 s 5/1 Thorsminde (AKV), 119 n + 7
 s + 6 r 21/2 v/Thorsminde (AKV), 170 s 24/9 Vejlbj Klit (AKV), 285
 s 24/9 Lyngvig (EE), 101 s 8/10 Vejlbj Klit (AKV), 179 s + 19 n +
 12 r 17/10 Søndervig (JHK).

Storlom sp. 2 iagtt. indsendt: 1 8/1 Tipperne, 1 10/10 Søndervig
 (ET).

Lappedykkere:



Lille lappedykker Iagtt. af 95-100 fugle indsendt fra følgende lo-
 kaliteter: Holstebro sø, Storåen v/Mejrup, Stoubæk Krat (1-2 par),
 Tranemose v/Vinderup (1 par), mergelgrav v/Sevel (1 par), Mellemdyb
 - Vest Stadil fjord, Skjern å, Nørrevese - bl.a. 12 16/10, Horn sø,
 Gødstrup sø, Nymindestrømmen, Klosterheden, Venø bugt, Stadil
 fjord, Lemvig havn, Borbjerg møllesø, vådbiotop v/Borbjerg (1 par),
 (PP,AKV,KJ,TM,TBV,MK,JC,JHK,LN,OCO,EØ,LH).

Toppet lappedykker Iagtt. over 20 ex. nævnes - enkelte lokaliteter
 kun max.tal: 40 7/3 Kilen (AKV), 111 23/4 Stadil fjord - forårsmax.
 (AKV), 46 1/5 Felsted Kog SV (AKV), 37 18/7 Venø bugt (PP), 24 23/7
 Tipperne, 26 21/8 Vest Stadil fjord (EE), 174 27/8 Stadil fjord
 (AKV), 75 4/11 Kilen - efterårsmax. (AKV), 123 12/11 Flyndersø ef-
 terårsmax. (LN), 31 16/11 Nissum Bredning (AKV), 35 31/12 Lem Vig
 (AKV).

Yngleiagtt.: 4 par Nørrevese, 5 par Mellemsø, 6-8 par Søndervese,
 1 par Smedshavevese, 3 par Horn sø, 1 par Gjeller sø, 4 par Lemvig
 sø - alle AKV, 12 par Flyndersø (LN), 22 par Felsted Kog - nordlige
 del (JOC,NUP), 25 par Indfjorden (JOC,NUP).

Gråstrubet lappedykker Iagtt. af 29 fugle indsendt. Ingen oplys-
 ninger om ynglefund! Tilbagegang eller blot manglende registrering?
 Iagtt. er fordelt således: Fra havet - januar 4, februar 1, septem-
 ber 4, oktober 8, november 2. Fra fjordene - januar 1, februar 2,
 november 1. Fra "indlandet" - januar 1, februar 1, marts 1, april
 1, oktober 3 (PD,PP,EE,AKV,JN,CL,HLJ,TBV,EØ,JC).

Nordisk lappedykker Iagtt. af 5 fugle er indsendt: 1 2/1 + 10/1
 Gjeller sø (AKV), 1 23/1 Nissum Bredning (JN), 2 11/11 Tipperne, 1
 20/12 Tipperne.

Sorthalset lappedykker Fra ynglelokaliteterne: Søndervese 7 par,
 Mellemsø 1 par, Nørrevese 1 par, Husby sø - tælling mangler; kun
 2 par indrapporteret, Nørre sø 5 fugle iagtt., Felsted Kog 1 par,
 Lille Søby sø 8 fugle iagtt., Stadil fjord 1 par, Helle sø 2 fugle
 iagtt. ult. maj, Gødstrup sø 2 fugle iagtt. ult. maj og 1 ult. juli
 - yngel ikke iagtt.

Da der ikke foreligger egentlige optællingsresultater fra amtets
 bedste lokalitet - Husby sø - er det svært at vurdere den samlede
 ynglebestand, men 35-40 par er nok et rimeligt gæt. (EE,ET,CL,HLJ,
 MK,LN,TF,BD,AKV,JN,JOC,NUP)

Udenfor ynglelokaliteterne: 1 n 27/2 Fjand (PD), 2 n 5/10 Vejlbj
 Klit (AKV), 1 n 9/10 Lyngvig (EE), 1 n Vejlbj Klit (AKV,LH).

Stormfugle:

Malleuk Ialt 7798 fugle er indrapporteret, heraf 7350 nordtræk-
 kende d. 19/9 ved Lyngvig - på 3 1/2 time (EE).

Månedsfordeling: januar 9, februar 1, maj 52, juli 17, august 92,
 september 7593, oktober 1, november 33.



Februars iagtt. kommer fra Tipperne (!) - d. 11/2.
(LH,EE,AKV,JB,ET,T).

Lille skråpe Se Appendix I.

Kuhls skråpe Er igen dukket op ud for Vejlby Klit. 1 trak nord 21/9 (AKV). Iagtt. er godkendt af SU.

Sodfarvet skråpe Ialt 28 fugle er indrapporteret. 1 n 23/8 Lyngvig (EE), 1 s 3/9 Husby Klit (EE), 1 n 18/9 Vejlby Klit (AKV), 18 n 19/9 Lyngvig (EE), 1 n + 2 s 21/9 Vejlby Klit (AKV), 1 n + 1 s 25/9 Vejlby Klit (AKV), 1 n 25/9 Lyngvig (EE,JHK,TBV), 1 n 26/11 Vejlby Klit (AKV).
Klart bedre end 1987 (kun 3 iagtt.)

Almindelig skråpe Iagtt. af 8 fugle - det samme antal som 1987. 4 30/7 Lyngvig (EE), 1 s 31/7 Lyngvig (EE,JHK), 1 s 5/8 Vejlby Klit (AKV), 1 s 11/9 Lyngvig (EE), 1 n 18/9 Vejlby Klit (AKV).

Balearisk skråpe 1 s 26/7 Vejlby Klit (AKV). 1. iagtt. i amtet. Godkendt af SU.
Balearisk Skråpe er "Middelhavsracen" af Alm. Skråpe.

Skråpe sp. Ialt 3 iagtt.: 1 n 24/9 Vejlby Klit (AKV), 1 n 26/9 Søndervig (EE), 1 n 6/11 Vejlby Klit (AKV).

Lille stormsvale Kun 1 iagtt.: 1 18/9 Vejlby Klit (AKV).

Stor stormsvale Ialt 17 fugle iagttaget - alle fra Lyngvig: 5 s 11/9, 2 s + 1 n 8/10, 7 s + 2 n 9/10 (EE).

Stormsvale sp. 2 ex. fra Lyngvig smuttede forbi, uden de kunne artsbestemmes: 1 n 20/9 og 1 s 9/10 (EE).

Årefodede:

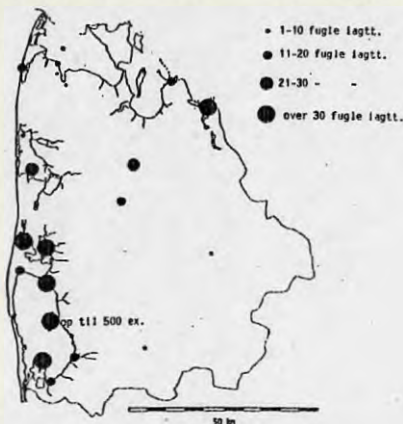
Sule Iagtt. af 2301 fugle indsendt (er korrigeret for "tydelige" gengangere).

Forårsiagtt.: 2 n 27/3 Thorsminde (AKV,OA), 2 30/4 Søndervig (EE), 17 n 20/5 Lyngvig (EE), 3 n 11/6 Søndervig (EE).
Efterårsiagtt. har følgende månedsfordeling (primo,medio,ultimo):

Juli: 0,5,91	August: 14,303,7	September: 5,530,1243
Oktober: 71,1,0	November: 7,0,0	December: 0,0,0

Trækket tydede altså helt tydeligt i medio og ultimo september.
Største træk dage: 221 18/9 Vejlby Klit, 554 24/9 Vejlby Klit, 230 Lyngvig, 229 25/9 Vejlby Klit. (AKV,ET,OA,JB,LH,JHK,PP,PD,MK,EE).

Skarv



Arten ses efterhånden her og der og alle vegne blot der er vand tilstede. Dog med en overvægt i fjordene, men den ses også ved søerne inde i landet - se kortet.

Ynglesituationen i amtet er ændret i forhold til sidste år, da arten er jaget væk som ynglefugl i Nissum fjord. I år har den til gengæld ynglet på Klægbanken i Ringkøbing fjord med 60 par.

Mange har indsendt Skarv-iagttagelser: AKV,EE, ET,PP,JOC, MH,CM, TM, CL, HLJ,TK, T,TBV,JHK, LN,JB,LH Ialt er der indsendt iagtt. af ca. 1100 fugle

Hejrer, Storke og Flamingo:

Rørdrum Indrapporteret fra følgende lokaliteter:

Værnengene - op til 2 hørt/set flere gange.

Vest Stadil fjord - 3-4 par

Sdr. Lem Vig - 1 hørt flere gange

Husby sø - 1 hørt flere gange

Felsted Kog - 1 par

Skalle sø - 1 25/3 - 4/4

Indfjorden - 1 jaget op 20/11



Tipperne - 1 juv. 10/9

Det kunne se ud som om, vi har 8-10 par i amtet - glædeligt!
(JHK, LN, NUP, LH, RC, HWJ, OCO, JB, JC, CL, HLJ, TM, JOC, AKV, T, EØ, EE, ET, PP, PD).

Fiskehejre Yngleoplysninger: 30 par Hindø, 58 par Staby, 101 par Horn sø, 121 par Vemb, 69 par Stubbegård sø (alle NUP) - ialt 379 par i amtet! Arten er blevet mere almindelig som ynglefugl på disse kanter.

Oplysninger (max-tal) fra de vigtigste fourageringsområder:

Vest Stadil fjord: 37 27/8	Stadil fjord: 19 23/4
Værnengene: min. 200 ult. juni (170 i Værn Sande)	
Kilen: 89 28/12	Harboøre Tange: 135 17/7
Flyndersø: 16 19/11	Storåen v/Mejrup: 25 5/11
Bøvling fjord: 43 19/7	
Veserne: 30 15/7	Ferring sø: min. 30 15/7
Tipperne: 209 27/6	

(AKV, PP, LH, LN, OA, ET, JHK, HWJ, TK, PD, EE, T).

Sølvi 1 28/5 Vest Stadil fjord (EE, PD). Iagtt. er godkendt af SU.

Silkehejre Se Appendix 1.

Hvid stork Iagttagelser af 42 fugle indsendt (eller læst om i lokale aviser). Der er sikkert flere gengangere imellem: 1 r 11/4 Lemvig (AKV), 1 1/5 mellem Nr. Snede og Ejstrup (SEE), 2 3/5 Lemvig (AKV), 1 19/5 Hagebro (LN), 3 27/5 Fabjerg (AKV), 2 27/5 Fousing (avis), 4 ca. 28/5 Nr. Nisum - Gudum (avis), 8 28/5 n.f. Klinkby (lokal radio), flok op til 12 ult. maj på Lemvig-egnen (avis), 1 6-7/6 Aulum-Hodsager (OCO, EØ), 1 29/6 Aulum (EØ, OCO), 1 5/7 Stoubæk eng (EØ), 1 19/7 Husby sø (NUP), 3 1/9 Thyborøn (Riden 4/88).

Alt i alt rigtig mange iagttagelser.

Flamingo Se Appendix 1.



Svaner:

Knopsvane Max. tal fra forskellige lokaliteter - over 50 eks.:

	Forår	Efterår
Tipperne	235	266
Stadil fjord	28	102
Nisum fjord	136	190
Veserne	85	
Harboøre Tange	134	527

(PP, AKV, PD, LH, T, TBV, JHK, JC, GTW).

Indrapporterede ynglepar: Værnengene 2 (ET), Nymindestrømmen 1 (EE), Sandene 2 (EE), Borris hede 1 (TM), Vest Stadil fjord 3 (EE), Holstebro sø 2 (LH), Nørre sø 2 (EE), Felsted Kog 2 (JOC, NUP), Fjandø 35 (JOC, NUP), Indfjorden 3 (JOC, NUP), Holmen 1 (AKV), Bøvling fjord 1 (AKV), Bonnet 1 (AKV), mellem Bonnet og Dybe 1 (AKV), Gjeller sø 1 (AKV), Horn sø 2 (AKV), Harboøre Tange 2 (AKV).

Sangsvane Max. tal fra forskellige lokaliteter - over 20 eks.:

	Forår	Efterår
Tipperne	34	
Skjern enge	143	150
Borris hede	101	
Lem	800	
Stadil fjord		63
Vest Stadil fjord	233	143
Storåen v/Mejrup		28
Bur	41	13
Ulfborg	41	
Nisum fjord	81	19
Sdr. Lem Vig	165	
Byn sø	64	23
Veserne	55	
Plet enge		30
Harboøre Tange	71	41

(T, EE, HWJ, AKV, LN, GTW, PP, OA, LH, PD, JHK, SEE, JB, JC, TM, OCO, TBV, KJ, ET).

Et par usædvanlige obs.: D. 28/5 lå der stadig 1 ad Sangsvane i Vest Stadil fjord - den kunne muligvis ikke flyve (PD). Og d. 29/12 blev der set hele 540 Sangsvaner trække vest over Holstebro (HWJ).

Et noget tyndt år, som nok hænger sammen med de milde vintre 87/88 og 88/89.

Pibesvane Max. tal fra forskellige lokaliteter - over 10 eks.:

	Forår	Efterår
Tipperne	1233	856
Skjern enge	350	970
Borris hede	143	
Sandene		38
Stadil fjord		40
Vest Stadil fjord	632	463 ad + 30 juv
Sdr. Lem Vig	64	
Bur	420	95
Nisum fjord	5	122
Veserne	170	143
Gjeller sø	16	
Hygum Nor		94
Byn sø	120 ad + 30 juv	
Plet enge		119 ad + 55 imm
Harboøre Tange		2222 ad + 258 imm
(JHK, AKV, MK, EE, PD, JN, OA, LN, GTW, PP, JC, TM, LNA, JB, OCO, SEE, ET, T).		
Lidt fourageringstræk: 32 s 21/10 Holmsland Klit (JHK), 75 n 24/10 Søndervig (EE), 200 n 31/10 Viungård (PD).		

Igen i år utroligt mange Pibesvaner her i amtet.

Sort svane Se Appendix I.



Gæs:

Sædgås Alle iagtt. nævnes. 2 17/1 Vest Stadil fjord (PD), 1 18/4 og 24/4 Vest Stadil fjord (JB, EE), 1 11/7 Tipperne, 1 21/10 og 24/10 Vest Stadil fjord (JB, EE). Bemærk juli-iagttagelsen fra Tipperne.

Kortnæbbet gås Max. tal fra følgende lokaliteter:

	Forår	Efterår
Tipperne	5185	3780
Værnengene	3500	
Skjern enge	5-6000	472
Sandene	1150	1000
Stadil fjord	1090	90
Vest Stadil fjord	12550	5500
Nisum fjord	4135	
Plet enge	1025	2800
Vrist enge	1050	
Harboøre Tange	4000	
(AKV, TBV, PP, EE, PD, JHK, OCO, LN, ET, JN, LH, SEE, JC, TM, T, RC).		

Træk/fourageringstræk: 98 sv 17/10 Flyndersø (LN), 1200 s 21/10 Sandene (EE), 2000 n 30/10 Søndervig (EE), 175 sv 27/11 Feldborg hede (OO), 3-4000 s 26/12 Sandene (EE), over 2300 sv 28/12 Holstebro (PP), 1000 n 31/12 Klinkby (AKV).

Blisgås Alle iagtt. nævnes.

Tipperne: 25 11/1, 217 15/2, 7 29/3, 2 11/4, 2 1/5, 5 27/11.
Værnengene: 7 1/1 (TM), 5 24/1 (JC), 1 27/1 (JC), 4 31/3 (TK), 1 3/4 (ET).
Vest Stadil fjord: 1 13/3 (PD), op til 4 i perioden 30/3 - 24/4 (JB, RC, HWJ, PD, AKV, EE), 1 9/5 (ET), 1 27/8 (PD), 1 11/12 (PD).
Nisum fjord: 4 ad 14/2 (AKV), 3 ad + 1 imm 7/4 (AKV), 1 ad 16/4 (AKV).
Øvrige: 1 7/1 Skjern enge (TM), 4 ad 16/2 Harboøre Tange (AKV).

Grønlandsk Blisgås: Alle iagtt. nævnes. 2 ad 12/3 Harboøre Tange (AKV, PP m.fl.) - er godkendt af SU, 1 ad 2/4 Vest Stadil fjord (RC) - er godkendt af SU.

Grågås Max. tal fra følgende lokaliteter:

	Forår	Efterår
Tipperne	430	2500
Værnengene	610	238
Skjern enge		145-155
Vest Stadil fjord	25	269
Stadil fjord		64
Nisum fjord	12	115
Harboøre Tange	15	22
(JHK, LH, AKV, ET, GTW, EE, MH, LNA, PD, OCO, JC, TM, T).		

Yngleiagtt.: 2 par Sdr. Lem Vig (LN), 2 par Vest Stadil fjord (PD), 3 par Felsted Kog (JOC, NUP), 1-2 par Fjandø (JOC, NUP), 1 par Indfjorden (JOC, NUP).

Indlandsobs.: 38 vsv 16/8 Sevel (LN), 16 v 17/8 Sevel (LN), 37 22/8 Holstebro (LH), 3 11/10 Gødstrup sø (TBV), 66 v 28/12 Herning (TK).

Indisk gås Se Appendix I.

Snegås Alle iagtt. nævnes.

Tipperne: 2 10/2-2/3, 5 24/10, 2 29-30/12.
Værnengene: 2 24/1 (JC).
Vest Stadil fjord: 2 7-9/5 (EE, PD, JHK, AKV, LH, JB, ET, CL, JB), 2 7-9/10 (JB, PD, EE, MK, LH).
Øvrige: 2 12/3 Harboøre Tange (AKV), 5 ad 31/3 Vrist enge (AKV).

Kanadagås Alle iagtt. nævnes.

Tipperne: 22 11/2, 15 15/2, 16 27/2, 10 19/12.
Sdr. Lem Vig: 12 7/2 (PP), 12 18/2 (LN), 5 21/3 (LN), 2 21/4 (OCO)
Øvrige: 16 4/1 Venø (US), 8 20/2 Bur (OA), 12 27/2 Nisum fjord (JOC, NUP).

1 af racen minima 15/7-7/8 Nørrevese (AKV, NK).

Bramgås Max. tal fra følgende lokaliteter:

	Forår	Efterår
Tipperne	163	66
Værnengene	196	
Vest Stadil fjord	3	39
(ET, LH, JB, OO, JC, T, OA, JHK, EE, PD, AKV).		

Øvrige obs.: 4 13/2 Nørre sø (KD), 1 27/2 Fjand Grønne (PD), 1 12/3 Harboøre Tange (AKV), 1 27/3 Bøvling Klit (AKV), 2 31/3 Vrist enge (AKV), 1 6/5 Skjern enge (TM), 120 s 17/10 Husby Klit (LNA), 16 s 17/10 Søndervig (PP), 6 s 18/10 Holmsland Klit (JHK), 4 s 19/10 Holmsland Klit (JHK), 14 n 20/10 Holmsland Klit (JHK, OA), 13 n 20/10 Husby Klit (LNA), 5 s 21/10 Sandene (EE).

Mørkbuget knortegås Sammenstilling af resultater:

Tipperne - månedsmax.: marts 780, april 820, maj 902, oktober 70.
Omkring Nymindestrømmen: op til 500 1/4 - 9/5.
Bøvling klit: 31 6/4 (AKV).

Under 5 iagtt. i foråret: Stadil fjord, Holmen, Plet enge, Fjandø, Vest Stadil fjord - ditto fra efteråret: Vest Stadil fjord, Harboøre Tange, Værnø Bugt (GH, AKV, RC, JB, LH).
Trækobs.: 292 s 13/9 Søndervig (ET), 77 s 19/9 Søndervig (ET).

Lysbuget knortegås Sammenstilling af resultater:

Forårsmax. fra Nisum fjord og Limfjorden: 977 1/5 Nisum fjord (AKV), 29 15/2 Nisum Bredning (AKV), 200 12/3 Plet enge (AKV).
Alle efterårs-iagtt. nævnes: 85 s 11/9 Lyngvig (EE), 24 s 24/9 Lyngvig (EE), 5 1/10 Harboøre Tange (AKV), 12 n 17/12 Vejlbj Klit (AKV).

Ænder:

Rustand Se Appendix II.

Gravand Max. tal fra følgende lokaliteter:

	Forår	Efterår
Tipperne	304	313
Værnengene	27	
Skjern enge	120	
Gødstrup sø	143	3
Sandene	68	
Stadil fjord	46	
Nisum fjord	282	110
Sdr. Lem Vig	52	
Flyndersø	35	
Plet enge	183	
Horn sø	22	
Nisum Bredning		125
Harboøre Tange	465	350

(AKV, LH, KHA, JN, LN, PD, PP, OA, JB, EE, TK, CL, TBV, JHK, TM, ET, T, US).

Pibeand Max. tal fra følgende lokaliteter:

	Forår	Efterår
Tipperne	1103	3982
Vest Stadil fjord	80	150
Nisum fjord	300	
Stadil fjord		109
Harboøre Tange	660	4200
(T, OO, ET, PD, LN, AKV, JN, PP).		

Indlandsobs.: max. 35 2/10-11/10 Godstrup sø (TK, TBV).
Et meget dårligt Pibeand-år!

Knarand Sammenstilling af resultater.

Tipperne-månedsmax: apr 7, maj 7, jun 3, jul 1, sep 2, okt 2, nov 3
Øvrige - alle nævnes: 1 par 31/3 - 7/5 Værnet (ET, CL), 2-3 ynglepar Fjandø (JOC, NUP), 3 han + 2 hun 5/6 Harboøre fjord (LN) er max. her fra, 2 par 1/5 Bøvling Klit (AKV), 3 28/8 Gødstrup sø (TBV).

Krikand Max. tal fra følgende lokaliteter:

	Forår	Efterår
Tipperne	4000-4500	14500
Værnengene	4130	
Borris hede - Omme å	50-60	2-300
Stadil fjord		85
Vest Stadil fjord	98	740
Nisum fjord	130	930
Flyndersø		236
Veserne	68	
Gjeller sø	200	
Harboøre Tange	840	120
Klosterheden		87
Sandene	60	40
(RC, PD, T, OO, BD, JOC, NUP, TM, ET, JHK, LN, MHA, AKV, EE, TBV).		

Ikke så store tal som sidste år, men til gengæld obs. fra flere lokaliteter.

Gråand Max. tal fra følgende lokaliteter:

	Forår	Efterår
Tipperne	2837	3520
Borris hede - Omme å	143	3-400
Vest Stadil fjord	700	1857
Gødstrup sø	130	210
Stubbegård sø		150
Flyndersø		472
Hanbjerg strand	290	
Kilen	338	770
Nørre sø	213	
Nisum fjord	5000	2800
Horn sø	172	100
Harboøre Tange	121	1000
(PP, AKV, JOC, NUP, PD, OA, LN, TBV, OO, EE, T, TM, JHK).		

Øvrige: 50 21/2 Byn sø (AKV), 27 19/6 Lønborg hede (TM), 170 s 19/10 Hvide Sande (JHK), 50 5/11 Klosterheden (AKV).



Spidsand

Max. tal fra følgende lokaliteter:

	Forår	Efterår
Tipperne	978	320
Værnengene	200	
Vest Stadil fjord	12	74
Nissum fjord	49	110
Harboøre Tange	180	30
Velling Bugt		200

(AKV, PP, LN, OA, LH, PD, JHK, OO, JC, ET, T, JB).

Ynglepar: 10-12 par Fjandø (JOC, NUP), 6 par Bøvling Klit (JOC, NUP, AKV), 1 par Indfjorden (JOC, NUP).

Atlingand Sammenstilling af resultater:

Tipperne - månedsmax.: april 6, maj 6, juni 4, juli 2, aug. 4, sep 1.

Værnengene: op til 6 eks. 31/3-4/6 (ET, JHK, EE, JE, TM).

Harboøre Tange: op til 4 i maj (HWJ, AKV, OA), 1 hun med 7 pull 24/7 (AKV).

Sdr. Lem Vig: 2 24/5 (PP), 3 18/7 (PP).

Bøvling Klit: 1 ynglepar (JOC, NUP, PD).

Vest Stadil fjord: 1 par 28/5 (JHK).

Felsted Kog: 1 ynglepar (JOC, NUP).

Indfjorden: 4 ynglepar (JOC, NUP).

Skeand Max. tal fra følgende lokaliteter:

	Forår	Efterår
Tipperne	115	350
Værnengene	24	
Stadil fjord	15	3
Sandene	2	12
Harboøre Tange	7	46
Vest Stadil fjord	10	
Sdr. Lem Vig	7	6
Husby sø		14

(NUP, PP, LH, AKV, JHK, ET, EE, T).

Yngle-obs.: 14 par Felsted Kog, 10 par Fjandø, 5 par Bøvling Klit, 2-3 par Indfjorden - alle (NUP, JOC), 1 par Gødstrup sø (TBV).

Mandarinand Se Appendix II.

Rødhovedet and 1 han 2/10 Gødstrup sø (TK, TBV, CL). Det er år og dag siden, den sidst blev set her i amtet!



Taffeland Max. tal fra følgende lokaliteter:

	Forår	Efterår
Gødstrup sø	100	50
Vest Stadil fjord	10	115
Stadil fjord	22	25
Husby sø	289	
Felsted Kog	1000	
Sdr. Lem Vig	112	
Kilen		35
Veserne	280	
Horn sø	85	16
Gjeller sø	61	200
Ferring sø	38	300
Harboøre Tange	10	2500

(AKV, NUP, EE, PP, LNA, ET, JOC, TBV, CL, HLJ, TK).

Yngle-lokaliteter: Flyndersø - 1 par (LN), Husby sø - 2 par (NUP), Nørrevese - 2 par (AKV), mindre mose mellem Bonnet og Dybe - 1 par (AKV).

Betydelig flere fugle end sidste år.

Troldand Max. tal fra følgende lokaliteter:

	Forår	Efterår
Gødstrup sø	150	120
Felsted Kog	250	
Veserne	50	19
Gjeller sø	280	1000
Horn sø	100	92
Tang sø	65	106
Stadil fjord	77	45
Ferring sø	40	10
Harboøre Tange	175	
Byn sø	60	
Tipperne		55

(JHK, MHA, AKV, JOC, NUP, TK, OO, CL, TBV, T).

Ligesom Taffeland et godt år med en god spredning i observationerne.

Bjergand Sammenstilling af resultaterne.

Tipperne: 1 1/8-21/10, 6 9/11, 5 19/11.

Gødstrup sø: max. 2 20/2-27/2 (TBV), max. 5 2/10-9/12 (TBV, CL, TK).

Gjeller sø: max. 335 2/1-27/1 (AKV, JN), efterårsmax. 730 (JN, AKV).

*Sam Ovegaard
Christiansen 89*

Horn sø: 157 10/1, 20 7/2, 16 16/11, 1 17/12 (AKV).
 Harboøre Tange: 310 10/4 (AKV), efterårsmax. 25 (AKV).
 Vest Stadil fjord: Flest d. 27/2 med 7 eks. (PD).
 Ferring sø: Flest d. 12/11 med 150 eks. (AKV).

Ederfugl Alle iagtt. over 50 eks. samt alle indlandsobs. nævnes.
 66 n + 2 s 5/1 Thorsminde (AKV), 77 n + 38 s 21/2 Thorsminde (AKV),
 97 n 27/2 Bjerregård (JHK), 55 12/7 Nissum Bredning (AKV), 31 s +
 92 n 19/10 Søndervig (JHK), 123 n + 24 s 21/10 Søndervig (JHK,OA),
 100 n + 1 s 6/11 Vejlbj Klit (AKV).
 Det var alt!

Havlit Ialt iagttagelser af 103 fugle.
 De største obs. fra "indlandet" er: 2 22/4 Gødstrup sø (CL), 13
 26/11 Ferring sø (AKV), 31 31/12 Lemvig (AKV), 4 27/11 Odde-sund
 (PP), 4 28/12 Kilen (AKV), 1 18/10 Gammelgab søerne (JHK,TBV), 2
 31/3 Harboøre Tange (AKV,HWJ).
 De øvrige obs. er hav-trækkere - flest d. 29/10 med 6 n ved Lyngvig
 (EE).

Sortand Alle iagtt. over 500 eks. samt alle indlandsobs. nævnes.
 2400 n 5/1 Thorsminde (AKV), 1200 n + 20 s 8/1 Thorsminde (AKV),
 1403 n 10/1 Fjand (PD), 6 19/4 Gødstrup sø (CL), 479 n + 47 s
 28/9 Vejlbj Klit (LH).

Fløjlsand Ialt iagttagelser af 28 fugle - alle fra havet.
 (AKV,OA,TBV,JHK,LH)
 Langt fra imponerende!

Hvinand Max. tal fra følgende lokaliteter:

	Forår	Efterår
Tipperne	437	231
Gødstrup sø	120	75
Felsted Kog	600	
Nissum fjord	251	28
Harboøre Tange	128	163
Horn sø	103	24
Ferring sø	170	1320
Nissum Bredning	117	27
Gjeller sø	77	
Lem Vig	57	25
Kilen	320	275
Odde-sund		750
Venø Bugt		450
Sdr. Lem Vig	45	6
Sandene	70	
Skjern enge	40	
Flynder sø		42

(AKV,OA,CL,TK,TBV,OO,JOC,NUP,T,PP,RC,EE,LN).

En enkelt større træk-iagtt.: 100 26/11 Vejlbj Klit (AKV).



Lille skallesluger Sammenstilling af resultater.
 Horn sø: Set jævnlgt i perioden 2/1 - 1/4 - flest d. 12/3 med 3
 hanner og 1 hun (AKV,PP).
 Øvrige: 1 21/1 Søndervese (JN), 1 13/2 Gjeller sø (AKV), 3 27/2
 Felsted Kog (JOC,NUP), 1 31/3-1/4 Værnengene (FK,RC), 1 3/4 Nymin-
 destrømmen (ET), 1 4/11 Kilen (AKV), 1 1/12 Tipperne (T), 1 28/12
 Kilen (AKV).
 Lidt tyndt.

Toppet skallesluger Sammenstilling af resultater.
 Tipperne: Max. tal 43 6/5 og 27 3/11.
 Nissum Bredning: Max. fra jan/febr. 245 3/1 (AKV), efterårs-max. 93
 14/12 (LH).
 Venø Bugt: 74 4/1 (US), 1400 4/11 (AKV), 245 28/12 (AKV).
 Harboøre Tange: Flest d. 10/4 med 60 fugle (AKV).
 Odde-sund: 450 27/11 (PP).
 Stadil fjord: 147 17/1 (PP).
 Kilen: 35 3/1 (PP).

Stor skallesluger Max. tal fra følgende lokaliteter:

	Forår	Efterår
Tipperne	785	165
Nørre sø/Husby sø	386	
Felsted Kog	600	800
Nissum fjord - øvrige	770	
Kilen	520	126
Sdr. Lem Vig	135	
Flynder sø	65	466
Borbjerg Mølle-sø	17	32
Skalle sø	119	
Stubbergård sø		80
Venø Bugt		235

(LN,PP,AKV,PD,OO,T,JOC,NUP,OA,TBV,JC).

Rovfugle:

Hvæpsevåge Alle iagtt. nævnes. 1988:9, 1987:10.
 1 15/5 Skjern Enge (JHK), 1 28/5 Harboøre (CH), 1 14/6 Holstebro
 (LH), 2 7/6 Hørbylunde (BD), 1 11/6 Søndervig (EE), 2 1/7 Flynder-sø
 (LN), 1 4/7 Tarm (JHK), 1 27/7 Vr.Hesselvig Pl. (ET), 1 28/8 Ulf-
 borg (EE).

Sort glente Alle iagtt. nævnes. 1988:1, 1987:3.
 1 13/6 Skjern Å-Broen, Borris (JHK).

Rød glente Alle iagtt. nævnes. 1988:4, 1987:9.
 1 19/4 Aulum (CH), 1 8/5 Holstebro (LH), 1 10/5 Holstebro (NUP), 1
 29/11 Harreskov/Birkebæk (TF).



Havørn Alle iagtt. nævnes. 1988:5, 1987:3.
1 2/1 Tipperne (T), 1 imm 10/1 Nørresø, Vedersø (KD), 1 11/3 Tip-
perne (T), 1 2-3K 18/10 Værnengene, set af deltagere på ungdomslej-
ren (PP, TBV, OA, JHK). Den samme set 22/10 Vest Stadil Fjord (JB,
CH), 1 imm 6/11 - året ud, Tipperne (T).

Rørhøg Max.tal fra de bedste Rørhøge-lokaliteter:

	Forår	Efterår
Tipperne	6	15
Værnengene	5-6	8
Skjern Enge	8	1
Stadil Fjord	3	27
Vest Stadil Fjord	7 (2 y-par)	6
Husby Sø/Nørre Sø	4 (1 y-par)	5
Felsted Kog (Nissum Fjord)	5 (1 y-par)	

Øvrige lokaliteter: (Udvalgte).
4 (2 han, 2 hun) 1/9 Vonå (ET), 6 6/9 Holmsland (ET), 4 4/6 Nymin-
destrommen (EE), 2 juv 21/8 Harboøre Tange (OA, LH), 2 hun. 1/7
Skalle Sø (LN), 1 hun 24/5 Gødstrup Sø (CL).

Indsendt iagtt. af 254 Rørhøge.
(PD, ET, EE, AKV, MJH, JOC, NUP, MH, CL, OA, JC, KD, HWJ, JHK, LN,
OCO, LH, Ole Klokker).

Årets første: 1 24/3 Tipperne (T).
Årets sidste: 1 7-9/11 Tipperne (T). Meget sen.

Blå kærhøg Sammenstilling af alle resultater.
Ialt 298 iagtt. (PD, PP, ET, EE, AKV, MJH, TBV, OA, MK, JC, SEE,
HWJ, JHK, LN, TF, GTW, BD, OCO, JB, LH, TM)

Iagttagelser fordelt på måneder:

Jan	Feb	Mar	Apr	Maj	Jun	Jul	Aug	Sep	Okt	Nov	Dec
45	26	20	18	1	0	0	0	9	96	41	42

Ialt 27 hanner er blevet noteret

Max.tal fra de bedste Kærhøge-lokaliteter:

	Forår	Efterår
Tipperne	4	12
Værnengene	3	2
Skjern Enge	1	7
Vest Stadil Fjord	6	8
Nissum Fjord	7	1
Harboøre Tange	1	7
Sønder Lem Vig	3	5

Forårets sidste: 1 imm 7/5 Stadil Fjord (AKV)
Efterårets første: 1 brun 1/9 Skjern Enge (TM), 1 hun 4/9 Skjern
Enge (JB).

Hedeøge Alle iagtt. nævnes.
1 han 8/5 Vest Stadil Fjord (EE), 1 hun 8/5 Husby Sø (CH, LN), 1
hun 10/5 Lemvig Sødal (JN), 1 hun 14/5 Bøvling Klit (JOC).

Således kun 4 mod 19 iagttagelser i 1987.

Duehøg Der er indsendt 30 iagttagelser mod 39 i 1987 og 33 i 1986.
(PP, ET, EE, AKV, KJ, CL, TBV, OA, TK, JHK, TF, BD, OCO, LH, T)
Lokalitetsfordeling: Vestjyske Fjorde 11
Mulige yngleområder 16

Spurvehøg

Der er indsendt 95 iagttagelser.
(ET, EE, AKV, MJH, TBV, JC, KD, JHK, LN, LH, BJ)

Lokalitetsfordeling: Vestjyske Fjorde 84
Mulige yngleområder 27

Musvåge Iagtt. over 5 eks. nævnes.
6 24/1 Vest Stadil Fjord (AKV), 6-7 12/3 Borris Hede (TM), 9 27/8
Vest Stadil Fjord (AKV), 7 6/9 Vesterhede, Vonå (ET), 6-7 20/10
Vest Stadil Fjord (JHK), 7 24/10 Søndervig (EE), 9-10 24/10 Vest
Stadil Fjord (EE), 5 15/11 Herning Golfbane (TK), 5 25/12 Skjern
Enge (TM), 14 31/12 Vinderup Enge (LN).

Mulige yngleområder: 34.

Fjeldvåge Sammenstilling af alle resultater.
Ialt 215 iagttagelser indsendt mod 211 i 1987 og 213 i 1986.
(LH, OCO, BD, US, LN, JHK, HWJ, KD, JC, OA, TBV, TM, MJH, AKV, EE,
ET, PD, T).

Iagtt. fordelt på måneder:

Jan	Feb	Mar	Apr	Maj	Jun	Jul	Aug	Sep	Okt	Nov	Dec
39	29	14	24	4	0	0	0	0	31	26	42

Forårets sidste: 1 9/5 Klegod (ET), 1 9/5 Idum (ET), 1 16/5 Søn-
der Lem Vig (LN).

Efterårets første: 2 19/10 Lyngvej-Houvig (JHK) På Studielejrens
oliefugletælling.

Fiskeørn Sammenstilling af alle resultater.
Ialt 37 iagttagelser mod 60 i 1987, 22 i 1986 og 37 i 1985.
(LH, NUP, JB, OCO, BD, CH, LN, JHK, JC, OA, TBV, TM, JN, EE, ET,
PP, KB, T).

Månedsfordeling:

Jan	Feb	Mar	Apr	Maj	Jun	Jul	Aug	Sep	Okt	Nov	Dec
0	0	0	3	6	5	0	6	12	4	0	1

Forårets første: 1 2/4 øst for Ådum (JC).
Efterårets sidste: 1 juv 17/10 Flyndersø (LN).



Spændende med juni-obs. fra Klosterheden 10/6 og Stubbergård Sø d. 19/6 med 2 Fiskeørne samt 19/6 1 set inde i Feldborg Plantage (Borbjerg Skovpart).

Tårnfalk Ialt 235 iagttagelser mod 87 i 1987. Iagtt. over 5 eks.: 5 9/8 Tipperne (T), 5 10/8 Holmbokær (Vognkær) (ET), 6 17/8 Harboøre Tange (AKV), 5 21/8 Harboøre Tange (LH), 6 27/8 V. Stadil og Mellemdyb (EFT), 14 27/8 Stadil Fjord (EFT), 5 9/10 Gødstrup Sø (TBV), 5 19/10 Holmsland Klit (JHK), 6 20/10 Vest Stadil Fjord (JHK, OA), 5 24/10 Søndervig (EE).

Aftenfalk Alle iagttagelser nævnes. Ialt 5 iagttagelser mod 2 i 1987 og 1986 og 5 i 1985. 1 han og 1 hun 10/5 Klosterheden (JN), 1 juv 6/5 Kølkeær Enge (BD), 2 imm./hun 12/6 nord for Lemvig (AKV).

Dværfalk Sammenstilling af alle resultater. Ialt indsendt 87 iagtt. mod 84 i 1987, 49 i 1986 og 120 i 1985. (PD, LH, EE, AKV, TM, CH, TBV, HWJ, JHK, TF/JB, LH, T, BJ).

Månedsfordeling:

Jan	Feb	Mar	Apr	Maj	Jun	Jul	Aug	Sep	Okt	Nov	Dec
4	15	13	13	4	0	0	4	26	22	4	6

Forårets sidste: 1 9/5 Vest Stadil Fjord (ET)
Efterårets første: 1 hun 14/8 Holmsland (ET)

Gode lokaliteter:

Tipperne	44
Vest Stadil Fjord	18
Nissum Fjord	5
Harboøre Tange	2
Gødstrup Sø	3
Skjern Enge	2
Lyngvig	2

Lærkefalk Alle iagttagelser nævnes. Ialt 5 iagttagelser mod 4 i 1987, 1 i 1986 og 5 i 1985. 1 ad 6/5 Kølkeær Enge (BD), 1 8/5 Vest Stadil Fjord (JB), 1 25/5 Klosterheden (JN), 1 28/5 Vest Stadil Fjord (PD), 1 29/5 Sevel (LN).

Vandrefalk Alle iagttagelser nævnes. Ialt 12 iagtt. mod 17 i 1987, 6 i 1986 og 31 i 1985. 1 ad han jan.- med.april Tipperne (T), 1 1/4 Tipperne (ET), 1 2K han 1/5 Tipperne (T), 1 2/10 Tipperne (ET), 2 juv 24/10 Sandene (EE), 1 juv 24/10 Vest Stadil Fjord (EE), 1 29/10 Vest Stadil Fjord (PD), 1 juv 19/11 Vejlby Klit (MJH), 1 imm 20/11 Bovling Klit (AKV), 1 juv 21/12 Lemvig Sø (JN), 1 imm hun 12/9 - året ud Tipperne (T), 1 3K han Tipperne (T).

Et tamt år!

Gåsegrib Alle iagttagelser nævnes. 1 8/5 Husby Sø (CH, LN) - fuglen var en fangenskabsfugl, som senere først blev set ved Esbjerg havn og dernæst indfanget på Fanø.

Hønsfugle:

Urfugl Flere observationer fra Vind. Max.tal fra Vind i yngletiden er 5 kokke og 5 høner 11/5 (LH, GTW), max tal udenfor yngletid er 7 kokke 25/12 (MK). Der mangler det samlede antal fra Vind i år, desuden ingen iagttagelser udenfor Vind.

Agerhøne Små tal er indsendt. Er Agerhønen i stadig tilbagegang, eller sender man ikke ind om denne fugl? 4 ynglepar Viungård med ialt 27 pull (PD), 2 ad + 18 juv 26-27/7 Søndervig (EE), 3-4 par 7/5 Stadil Fjord (LH), 1 30/5 Borbjerg Plantage (LH), 2 19/6 Vind/Stråsø (LH). Fra efteråret kan nævnes 3 pæne flokke fra Ikastegnen 16, 13 og 15 (HS).

Vagtel

1 4/6 Haurvig (EE) Sad i kornmark, hørt og set flere gange, 1 4/7 Bur (OA) Fløjtende i kornmark.

Vandhøns og Trane:

Vandrikse Ynglelokaliteter: Vest Stadil Fjord: 7 par (PD), Mellemdyb: 5 hørt 7/5 (AKV, JHK), Husby Sø: 8 er minimum hørt rundt i rorskoven (NUP), Stovbæk Krat: min. 2 par (OCO), Fjederholt Å: 1 par (BD), Værnenge: 1 gyp 7/4 (AKV), 2 29/6 (TM), Tipperne: 2 + 4 pull 26/6 (T), Indfjorden: 2 gyp 8/4 (AKV), Helle Sø: 1 gyp 16/6 (AKV), Sdr.Lem Vig: 1 grisehyl 21/4 (PP), Rindum Enge: 2 15/6 (EE), Sandene: 1 15/6 (EE). Til sidst en enkelt iagttagelse fra Godstrup Sø 1 3/10 (TV).

Plettet rørvagtel

Alle iagttagelser nævnes.
1 28/5 Vest Stadil Fjord (PD), 4 29/6 Værnengene (TM), 1 13/7 Harboøre Tange (AKV), 1 14/8 Husby Sø (NUP), 3 3/9 Husby Sø (NUP).

Grønbenet rørhøne

Ynglepar: Anlægget Holstebro: 5 par (NUP), Vandkraftsøen, Holstebro: 3 par (NUP), Flyndersø: 3 par (LN), Højbjerg Sø, Ryde: 1 ad + 7 pull 16/7 (LN), Stovbæk Krat: min. 2 par (OCO), Møllersøen, Klosterheden: 2 + 1 juv 16/10 (MJH).

Andre iagttagelser: (Max.tal) Gødstrup Sø 4 7/9 (TV), Holstebro, Anlægget v. sygehuset 22 8/11 (AKV), Vandkraftsøen, Holstebro 5 23/11 (AKV).

Blishøne

Max. tal fra lokaliteter med >200 ex.: Gjeller Sø: 290 13/2 (AKV), Harboøre Tange: ca. 5.000 26/10 (AKV), Stadil Fjord: 811 27/8 (EFT), Vest Stadil Fjord: 225 21/8 (EE), Tipperne: 817 6/9 og 460 21/9 (T).

Yngletal: Gjeller Sø: 4 par, Harboøre Tange: min. 5 par, Søndervese: 13 par, Noret, Veserne: 2 par, Smedshavevese: 2 par, Nørrevese: ca. 7 par, Horn Sø: min. 2 par (alle AKV), Feldsted Kogs nordlige del: 45 par, Indfjorden: 44 par (alle JOC,NUP).

Trane Alle iagttagelser nævnes.

1 19/4 Tipperne (T), 2 13/5 Værnengene (TM) og 2 n 13/5 Tipperne (T) er formodentlig samme fugle, 4 12/6-12/7 Lønborg Hede (TM,PP,LN), 2 16/6 Klosterheden (JN).
Mange i forhold til sidste år.

**Vadefugle:****Strandskade** Følgende iagttagelser nævnes:

Træk ved havet (iagttagelser over 10 ex.):

Vejlby Klit: 11 N 12/3, 118 S 31/7 og 101 S 5/8 (AKV), 77 S 14/8 og 113 S 16/8 (OA), 19 S 24/7, 34 S 28/7, 34 S 28/7, 43 S 30/7, 15 S 17/8 og 26 S 11/9 (AKV).

Thorsminde: 230 N 27/3 på oliefugletælling (AKV,JN) - eneste større træktalet fra foråret. 38 S 10/8 (PD).

Spidsbjerg Strand: 93 S 23/7 kl. 17-18 (ET).

Lyngvig/Søndervig: 250 S 30/7 (EE), 309 31/7 (JHK), 354 S 6/8, 15 14/8 og 230 S 16/8 (ET).

Større rastetal kun fra:

Nisum Bredning/Harboøre tange: 42 9/1 (JN), 30 16/1, 29 7/2, 80 16/2, 150 12/3 og 17 10/4 (AKV).

11 12/11 (AKV), 24 14/12 og 25 28/12 (LH) - er årets sidste.

Tipperne: Månedsmax.: 3 23/2, 50 25/3, 45 5/4, 34 28/5, 24 7/6, 53 11/7, 42 1/8 og 7 6/9 (T).

Årets første: 10 4/1 Klovvig, Venø (US).

Yngleiagttagelser: 3 ynglepar i Holstebro - 1 på taget af FDB, 1 på taget af Gymnasiet og 1 ved Vandkraftsøen (NUP).

Vel nok et ret normalt år - ikke så store dagstal fra havet som i 1987, men derimod flere dage med halvstore trækforekomster. I Nisum Bredning og på Tipperne mindre forekomster end i 87.

Klyde Største tal fra følgende lokaliteter:

Harboøre Tange: min. 285 10/4 i det "Ny Cheminovahul" (AKV), 372 24/4 (JN), 290 23/5 (OA), min. 403 24/6 (AKV) og 197 17/7 (PP, AKV). Store kolonier på øer i det "Ny Cheminovahul" i denne nye lokalitets 2. sæson, samt mange spredte ynglepar ved begge lagunesøer.

Nisum Fjord: 100 ynglepar på Fjandø, 48 på Bøvling Klit og Holmen Strandenge, og 6 på Bøvling Klits havside (JOC, NUP).

Værnengene: Mangler oplysninger.

Tipperne:

Jan	Feb.	Mar	Apr	Maj	Jun	Jul	Aug	Sep	Okt	Nov	Dec
		421	1003	1010	954	357	58	70	50		

Årets første: 4 6/3 Tipperne (T).

Årets sidste: 8 8/10 Vejlbj Klit (AKV).

I forhold til 1983-85 er ynglebestanden ved Nisum Fjord næsten halveret - specielt har der været en stadig nedgang i antallet af ynglefugle på strandengene på Bøvling Klit og Holmen. Dog glædeligt at se arten stærkt tilbage på Fjandø efter den meget dårlige ynglesæson i 1987 med kun 13 par, p.g.a. ræv.

På Harboøre Tange har anlæggelsen af det "Ny Cheminovahul" med 2 øer i 1986 betydet stor fremgang her. Om disse fugle kommer fra Nisum Fjord eller de indre dele af Limfjorden er uvist, men i de seneste år er der også omkring Mors noteret stor tilbagegang (medd. Jens Kristian Kjærgård).

På Tipperne større månedsmax. alle måneder undtagen sept/okt, hvilket kunne tyde på en pæn fremgang i ynglebestanden også her.

Lille præstekrave

Iagttagelser af 12 fugle, heraf 11 fra mulige ynglelokaliteter.

Grusgrav v. Rom, Lemvig: 1 15/4 (AKV) og 4 21/5 (HWJ).

Gødstrup sø: 2 16/5 (CL), 1 9/6 og 1 19/6 (TK).

Søby-området: 5 15/5 (BD).

Mellemdyb: 1 7/5 (JHK) - en trækfugl, ikke genfundet senere.

Et normalt år for denne fåtallige fugl, men det kniber lidt med sikre yngleoplysninger!??

Stor præstekrave

Tal fra følgende lokaliteter:

Harboøre Tange: 35 22/5 og 24/6, 27 24/7 (AKV), 41 14/8 (OA) og 23 21/8 (LH).

Bøvling Klit: min. 20 27/3 langs havet, oliefugletælling (AKV) og 16 15/6 (LH).

Bøvling Fjord: 191 22/5 (AKV) - det arktiske træk!!

Sandene: 14 26/4 (EE).

Skjernå-munding: 9 juv. 1/10 (TM).

Tipperne: Månedsmax.:

Jan	Feb	Mar	Apr	Maj	Jun	Jul	Aug	Sep	Okt	Nov	Dec
	2	10	22	71	1	49	65	31	1		

Årets første: 1 4/1 Klovvig, Veno (US).
Årets sidste: 1 ad 22/10 Harboøre Tange (AKV).

Indlandsynglepar: 1 par Rydhavn (LN) - ynglede i roemark her, langt fra fjorden.

Kun ca. halvt så mange fugle set på Tipperne som i 1987, specielt var efterårsforekomsterne små. Et år med ret små forekomster også andre steder - eneste store iagttagelse er fra Bøvling Fjord i maj.

Hvidbrystet præstekrave Iagttagelser af 5-9 ynglepar fra 2 lokaliteter.

Harboøre Tange: 5 24/6 i samme område fordelt på 2 par og 1 han, som lavede en smule aflædning af en ræv (AKV). Alle fuglene forsvandt herefter fra dette område og sås siden med op til 3 fugle (1 par + 1 han) et andet sted på tangen frem til 21/8 (PP, LH, OA, EE, AKV). Ingen tegn på ynglesucces i 1988!!
Bøvling Klit: 5-6 ynglepar (JOC, NCP).

Nogenlunde uændret ynglebestand i amtet i forhold til 1987, men uden ynglesucces som på Harboøre Tange kan det hurtigt gå galt. Ingen iagttagelser udenfor ynglelokaliteterne.

Pomeransfugl Kun iagttagelser fra 1 lokalitet:
Skjern enge (tidligere kaldet Tombjerg): 33 5/5, 32 9/5, 27 10/5, 79 11/5, 13 12/5 og 38 15/5 (JHK, TM, OA, JC, HWJ).

Nogenlunde samme forekomster på denne lokalitet som i 1987, dog en smule større max. forekomst (65 max. i 1987).

Hjejle Største tal fra følgende lokaliteter:
Harboøre-området: 74 17/8 er max. her - få!! (AKV).

Klinkby: 139 12/10 (AKV).
Tress: ca. 4000 16/10 (OA).
Bøvling Fjord: 398 10/8 (PD) - få her! - manglende optællinger?
Stadil Fjorde: 799 12/4 (JB), 2100 23/4, 1900 7/5 og 296 27/8 (EFT), 469 6/9 og 1000 2/10 (ET), 1000 9/10 og 200 19/10 (JB), 579 29/10 (EFT) og 100 11/10 (ET).

Holmsland: 37 31/7 (JHK), 40 6/8 og 4-500 2+3/10 (ET).
Tandpibe v. Tølling: 300 flere uger omkring 15/11 (JB).
Skjern enge: 1019 6/5 (TM), 253 10/5 (JC), 50-80 1/9-1/10, 250-300 29/10, 136 12/11 og 4-500 17/11 (TM).
Værnengene incl. Falen: 400 2+25/4, 700 9/5 og 300 1/10 (ET).
Tipperne: Månedesmax.:

Jan	Feb	Mar	Apr	Maj	Jun	Jul	Aug	Sep	Okt	Nov	Dec
35	14	24	740	860		36	2000	7906	8612	936	8

Indlandsiagttagelser over 10 fugle kun disse:
Gødstrup sø: 198 25/4 (CL) og 45 12/11 (TBV).

Et år med ret små forekomster i den nordvestlige del af amtet, specielt Bøvling Fjord (manglende tællinger her?). Til gengæld flere end normalt i de sydvestlige dele ved Stadil Fjorde og Tipperne (2/3 flere på Tipperne end i 87). Hjejlen helårlig på Tipperne.

Strandhjejle Sammenstilling af alle iagttagelser:

	Jan	Feb	Mar	Apr	Maj	Jun	Jul	Aug	Sep	Okt	Nov	Dec	Total
Tipperne					37	35	49	91	613	1501	370	49	2745
Øvrige	4				32		14	37	62	178	83	2	412
Amtet	4				69	35	63	128	675	1679	453	51	3157

Tal fra følgende lokaliteter:

Harboøre Tange/Nisum Bredning: Ingen forår. 1 ad 13+17/7 og 3-4 ad 24/7-7/8 (AKV), 16 21/8 (OA), 15 2/10 (MJH), 8 16/10 (OA), 25 22/10, 8 26/10, 6 2/11 og 74 12/11 - heraf 50 på banker i Bredningen (AKV), 2 14/12 (LH).

Bøvling Klit: 32 22/5 og 4 18/10 (AKV) - er alt herfra!

Skjern enge: 43 25/9 (TM) - er mange her!

Værnengene: 20 3/10 og 30-50 30/10 (TM).

Indlandsiagttagelser: 1 20/11 Gødstrup sø (TBV) er usædvanligt.

Årets første: 4 4/1 Klovvig, Veno (US).

Årets sidste: 2 22/12 Tipperne (T).

Et uovertruffent år! Sidste års rekordstore forekomster næsten fordoblede i 1988! Det store antal skyldes primært meget store forekomster fra slutningen af sept. - nov.

Vibe Største tal fra følgende områder:

Horn sø: 210 3/9 (MJH) og 60 5/10 (AKV). **Veserne:** 153 12/3 (AKV).

Nisum Fjord: 4 14+21/2 og ca. 100 19/7 (AKV), 170 10/8 (PD).

Stadil Fjorde: 75 23/4, 89 7/5, 94 28/5, 298 27/8 og 429 29/10 (EFT), 100 9/10 (JB).

Vesterhede, Vonå: 600 30/8, 200 5/9 og 400 14/9 (ET).

Rindum: 700 5/9 og 200 21/9 (ET).

Skjern enge: 12 4/1 og 183 18/3 (TM), 100 4/9 (JB), 192 21/9, 700 30/9, 151 1/10, 150 12/11 og 30 19/11 (TM).

Sdr. Lem Vig: 52 21/3 og 220 21/9 (LN).

Holstebro/Struer: 21 14/8 og 50-100 10-15/10.

Gødstrup sø: 180 14-23/8 og 50 12/11 (TV).

Tipperne: Månedesmax.:

Jan	Feb	Mar	Apr	Maj	Jun	Jul	Aug	Sep	Okt	Nov	Dec
hørt	14	172	155	210	155	306	329	1284	1363	191	4

Årets første: 1 24/1 Vest Stadil Fjord (AKV).

Årets sidste: 4 N 31/12 Vest Stadil Fjord (EE).

Færre end i 1987, som endog var et dårligt år - således fortsættende de senere års tilbagegang. Flokkene generelt blevet mindre - nu kan vi ikke længere nøjes med at nævne iagttagelser over 500 ex.

Islandsk ryle Sammenstilling af alle iagtt. (EE, JHK, ET, AKV, OA, US)

	Jan	Feb	Mar	Apr	Maj	Jun	Jul	Aug	Sep	Okt	Nov	Dec	Total
Tipperne					11		1976	331	106				2424
Øvrige	49				1		301	130	14	9			504
Amtet	49				12		2277	461	120	9			2923

Årets første: 1 4/1 Klovvig, Venø (US).
 Årets sidste: 1 ad 22/10 Harboøre Tange (AKV).

Indlandsynglepar: 1 par Rydhavn (LL) - ynglede i roemark her, langt fra fjorden.

Kun ca. halvt så mange fugle set på Tipperne som i 1987, specielt var efterårsforekomsterne små. Et år med ret små forekomster også andre steder - eneste store iagttagelse er fra Bøvling Fjord i maj.

Hvidbrystet præstekrave iagttagelser af 5-9 ynglepar fra 2 lokaliteter.

Harboøre Tange: 5 24/8 i samme område fordelt på 2 par og 1 han, som lavede en smule afledning af en ræv (AKV). Alle fuglene forsvandt herefter fra dette område og sås siden med op til 3 fugle (1 par + 1 han) et andet sted på tangen frem til 21/8 (PP, LL, OA, EL, AKV). Ingen tegn på ynglesucces i 1988!!
 Bøvling Klit: 5-6 ynglepar (198, DEP).

Nogenlunde uændret ynglebestand i amtet i forhold til 1987, men uden ynglesucces som på Harboøre Tange kan det hurtigt gå galt. Ingen iagttagelser udenfor ynglelokaliteterne.

Pomeransflugt Kun iagttagelser fra 1 lokalitet:

Skjern enge (tidligere kaldet Tombjerg): 33 5/5, 32 9/5, 27 10/5, 79 11/5, 13 12/5 og 38 15/5 (JHK, TH, OA, JC, HWJ).

Nogenlunde samme forekomster på denne lokalitet som i 1987, dog en smule større max. forekomst (65 max. i 1987).

Hjejle Største tal fra følgende lokaliteter:

Harboøre-området: 54 17/8 er max. her - få!! (AKV).

Flinkeby: 139 12/10 (AKV).

Trøst: ca. 400 16/10 (OA).

Bøvling Fjorde: 398 10/8 (PD) - få her! - manglende optællinger?

Stadil Fjorde: 500 18/4 (JB), 2100 23/4, 1900 7/5 og 296 27/8

(ET), 400 6/5 og 1000 2/10 (ET), 1000 9/10 og 200 19/10 (JB),

279 29/10 (ET) og 100 11/10 (ET).

Holmsland: 35 31/1 (JHK), 49 6/8 og 4-500 2+3/10 (ET).

Tandpibe v. Bøllinge: 800 flere uger omkring 15/11 (JB).

Skjern enge: 1910 6/5 (TM), 253 10/5 (JC), 50-80 1/9-1/10, 250-300

25/10, 136 12/11 og 4-500 17/11 (TM).

Børgengene og L. Tønder: 400 2+25/4, 700 9/5 og 300 1/10 (ET).

Tipperne: Månedsmax.:

Jan	Feb	Mar	Apr	Maj	Jun	Jul	Aug	Sep	Okt	Nov	Dec
75	14	24	740	860		36	2000	7906	8812	936	8

Indlandsiagttagelser over 10 fugle kun disse:

Gødstrup sø: 198 25/4 (CL) og 45 12/11 (TBV).

Et år med ret små forekomster i den nordvestlige del af amtet, specielt Bøvling Fjord (manglende tællinger her?). Til gengæld flere end normalt i de sydvestlige dele ved Stadil Fjorde og Tipperne (2/3 flere på Tipperne end i 87). Hjejlen helårlig på Tipperne.

Strandhjejle Sammenstilling af alle iagttagelser:

	Jan	Feb	Mar	Apr	Maj	Jun	Jul	Aug	Sep	Okt	Nov	Dec	Total
Tipperne					37	35	49	91	613	1501	370	49	2745
Øvrige	4				32		14	37	62	178	83	2	412
Amtet	4				69	35	63	128	675	1679	453	51	3157

Tal fra følgende lokaliteter:

Harboøre Tange/Nissum Bredning: Ingen forår. 1 ad 13+17/7 og 3-4 ad 24/7-7/8 (AKV), 16 21/8 (OA), 15 2/10 (MJH), 8 16/10 (OA), 25 22/10, 8 26/10, 6 2/11 og 74 12/11 - heraf 50 på banker i Bredningen (AKV), 2 14/12 (LH).

Bøvling Klit: 32 22/5 og 4 18/10 (AKV) - er alt herfra!

Skjern enge: 43 25/9 (TM) - er mange her!

Værnengene: 20 3/10 og 30-50 30/10 (TM).

Indlandsiagttagelser: 1 20/11 Gødstrup sø (TBV) er usædvanligt.

Årets første: 4 4/1 Klovvig, Venø (US).

Årets sidste: 2 22/12 Tipperne (T).

Et uovertruffent år! Sidste års rekordstore forekomster næsten fordoblede i 1988! Det store antal skyldes primært meget store forekomster fra slutningen af sept. - nov.

Vibe Største tal fra følgende områder:

Horn sø: 210 3/9 (MJH) og 60 5/10 (AKV). Vesperne: 153 12/3 (AKV).

Nissum Fjord: 4 14+21/2 og ca. 100 19/7 (AKV), 170 10/8 (PD).

Stadil Fjorde: 75 23/4, 89 7/5, 94 28/5, 298 27/8 og 429 29/10 (EFT), 100 9/10 (JB).

Vesterhede, Vonå: 600 30/8, 200 5/9 og 400 14/9 (ET).

Rindum: 700 5/9 og 200 21/9 (ET).

Skjern enge: 12 4/1 og 183 18/3 (TM), 100 4/9 (JB), 192 21/9, 700

30/9, 151 1/10, 150 12/11 og 30 19/11 (TM).

Sdr. Lem Vig: 52 21/3 og 220 21/9 (LN).

Holstebro/Struer: 21 14/8 og 50-100 10-15/10.

Gødstrup sø: 180 14-23/8 og 50 12/11 (TV).

Tipperne: Månedsmax.:

Jan	Feb	Mar	Apr	Maj	Jun	Jul	Aug	Sep	Okt	Nov	Dec
hørt	14	172	155	210	155	306	329	1284	1363	191	4

Årets første: 1 24/1 Vest Stadil Fjord (AKV).

Årets sidste: 4 N 31/12 Vest Stadil Fjord (EE).

Færre end i 1987, som endog var et dårligt år - således fortsættende de senere års tilbagegang. Flokkene generelt blevet mindre - nu kan vi ikke længere nøjes med at nævne iagttagelser over 500 ex.

Islandsk ryle Sammenstilling af alle iagtt. (EE, JHK, ET, AKV, OA, US)

	Jan	Feb	Mar	Apr	Maj	Jun	Jul	Aug	Sep	Okt	Nov	Dec	Total
Tipperne					11		1976	331	106				2424
Øvrige	49				1		301	130	14	9			504
Amtet	49				12		2277	461	120	9			2923

Vinteriagttagelser: 4 4/1 Klovvig, Venø (US) og 45 16/1 Nissum Bredning (AKV). Usædvanligt med så mange fugle om vinteren.

Største rastetal:

Harboøre Tange: 8 17/7, 38 24/7 og 29 28/7 (AKV), 36 14/8 og 37 21/8 (OA).

Tipperne: 8 15/5, 465 23/7, 570 26/7, 326 29/7, 210 31/7, 35 2/8, 41 13/8, 32 29/8 og 83 2/9 (T).

Træk ved havet: 289 S-trækkende i primært sidste halvdel af juli, samt august og enkelte sept. Største iagtt. 44 S 24/7 Bøvling Klit (EE).

Et middelmådigt år. Ingen meget store iagttagelser som i f.eks. 1985 og 86. Niveauet en anelse højere end i 1987 med lidt flere fugle på Tipperne og lidt færre på øvrige lokaliteter. Efterårstrækket med tydelig kulmination i sidste halvdel af juli, mens den i 87 var i (aug-)-sept. Dette kunne tyde på en dårlig ynglesæson. Også i Storbritannien store forekomster i slutn. af juli.

Sandløber Sammenstilling af alle iagtt.:

	Jan	Feb	Mar	Apr	Maj	Jun	Jul	Aug	Sep	Okt	Nov	Dec	Total
Tipperne					1		5	13					19
Øvrige							56	15	10	4			85
Amtet					1		61	28	10	4			104

Af de 104 fugle iagttaget er 82 fra havet, langt overvejende fra slutningen af juli (adulte) og slutn. af aug./beg. sept. (juv). **Største forekomster:** 47 S 31/7 Vejlbj Klit (AKV) er mange. 12 S 27/8 og 10 S 10/9 Lyngvig (EE).

Et meget dårligt år for denne art med mindre end halvt så mange iagtt. som i 1987. Ingen iagtt. jan.-maj er meget usædvanligt (i denne periode 33 i 1986 og 28 i 1987).

Dværgryle Sammenstilling af alle iagtt. (OA, PP, AKV, HWJ, MJH, CL, HL.)

	Jan	Feb	Mar	Apr	Maj	Jun	Jul	Aug	Sep	Okt	Nov	Dec	Total
Tipperne					8		8	54	79				149
Øvrige					2		38	109	7				156
Amtet					10		46	163	86				305

Største forekomster: 30 17/8 Harboøre Tange (OA) og 25 30/8 Tipperne (T).

Indlandsiagttagelse: 1 10/9 Gødstrup Sø (CL) - er usædvanligt.

Et meget svagt år med usædvanligt få fugle såvel forår som efterår. Ingen store flokke i 1988.

Temmincksryle Iagttagelser af 53 fugle, heraf 20 Tipperne og 33 Harboøre Tange/Veserne. (OA, HWJ, T, AKV).

Største forekomster: 9 15/5 Tipperne (T), 18 21/5 Harboøre Tange (HWJ) - er mange. 9 22/5 Søndervese (AKV).

Et meget dårligt år. For 3. år i træk ses en markant nedgang. Vanen tro et meget koncentreret forårstræk midt i maj. Næsten ingen fugle i efteråret.

Krumnæbbet ryle Sammenstilling af alle iagtt.:

	Jan	Feb	Mar	Apr	Maj	Jun	Jul	Aug	Sep	Okt	Nov	Dec	Total
Tipperne					5		24	1242	1116				2387
Øvrige				2	17		21	119					159
Amtet				2	22		45	1361	1116				2546

(HWJ, OA, PP, TM, T, EE, AKV)

Foråret - alle nævnes: 2 28/4 Værnengene (TM) - er tidligt. 1 1+2+7/5 Tipperne (T), 17 22/5 Bøvling Fjord (AKV) - er usædvanligt mange.

Efteråret - største tal:

Harboøre Tange: 9 ad 17/7 (PP, AKV), 6 ad 20/7 og 15 ad 7/8 (AKV), 28 14/8 og 24 21/8 (OA), 14 27/8 (HWJ).

Tipperne: 11 19/7, 525 31/8, 373 2/9, 283 6/9 og 207 9/9 (T). **Værnengene:** 25 19/8 (EE).

Et formidabelt år med mere end en fordobling af sidste års rekordstore forekomster. Tipperne hovedlokaliteten med mere end 90% af iagttagelserne. Her oplevedes i de sidste dage af august et stort influx. Antallet af fugle faldt gradvist frem til 9/9, hvorefter fuglene forsvandt. Dette influx oplevedes samtidigt også i Storbritannien, og kunne tyde på en god ynglesæson.

Sortgrå ryle Iagttagelser af 22 fugle. Alle nævnes:

Harboøre Tange: 5 26/10 (AKV). **Thorsminde:** 1 28/12 (OA, LH).

Hvide Sande: 9 13/9 (EE) er årets største forekomst. 4 25/9 (TBV), 2 9/10 (EE) og 1 16/10 (LNA).

Et meget svagt år med samme antal iagtt. som i 1987 - alle mod sædvane fra efteråret og koncentreret med 21 ud af 22 fugle i perioden 13/9 - 26/10.

Almindelig ryle Største tal fra følgende lokaliteter:

Harboøre Tange: 100 24/5, 170 24/6 og 13/7, 85 17/8 (AKV), 120 26/9 (MJH), 640 22/10 og 235 12/11 (AKV).

Bøvling Fjord: 1270 22/5 (AKV).

V. Stadil Fjord + Mellemdyb: 57 27/8 (EFT).

Skjern Enge: 120 1/10 (TM).

Værnengene: 500 1+2/4 og 20 9/5 (ET), 2-300 3/10 (TM).

Tipperne: Månedsmax:

Jan	Feb	Mar	Apr	Maj	Jun	Jul	Aug	Sep	Okt	Nov	Dec
33	3	2478	500	1469	81	1232	6200	5501	1100	1707	111

Vinteriagttagelser dec.-mar.: Helårlig på Tipperne. Desuden 170 4/1 Klovvig, Venø (US) og 50 16/1 Nissum Bredning (AKV). Usædvanligt med så mange fugle i januar.

Der har på Harboøre Tange ligesom i 1987 været få fugle, sikkert som følge af den høje vandstand. Ligeledes få iagtt. fra Nisum Fjord muligvis mest som følge af manglende optællinger. På Tipperne kun 2/3 så mange som i 1987 - i forhold til 87 flere fugle i foråret men markant færre hele efteråret med undtagelse af august.

Kærløber Kun iagttagelse af 2 fugle.
2 ad 2/8 Tipperne (T).

Brushane Største tal fra følgende lokaliteter:

Harboøre Tange: 43 24/6, 76 13/7, 151 17/7 og 29 24/7 (AKV), 41 11/8 (OA).

Bøvling Fjord: 750 7/5 (JOC, NUP) - er mange!

Indfjorden: 125 14/5 (JOC, NUP) - er mange her!

Stadil Fjorde: 35 23/4, 13 7/5 og 19 27/8 (EFT).

Skjern Enge: 20 30/9 (TM).

Tipperne: Månedsmax: 75 31/3, 483 27/4, 1016 9/5, 122 7/6 og 88 15/7 (T).

Værnengene: 150 17/4 (JHK), 300 25-28/4 (ET, TM), 250 9/5 (ET) og 18 21/7 (JHK). 1 skudt d. 10/9 ved Nordladden - hvem er dog så ubegavet?

Desuden iagtt. af enkelte fugle ved Sdr. Lem Vig (PP, LN) og Veserne og Hygum Nor (AKV).

Vinteriagttagelser nov.-mar.:

Bøvling Klit: 14 14/2 (AKV) - årets første, er tidligt.

Tipperne: 35 25/3 og 75 31/3 (T).

En nedgang i antal iagttagne fugle på godt 20% i forhold til 1987. Ret få på Harboøre Tange især i foråret, mens mange Bøvling Fjord og Indfjorden i foråret. Ca. 3000 færre iagtt. (=fugledage) på Tipperne end i 87, primært som følge af mindre antal juni-sept.

Enkeltbekkasin Iagttagelser af 20 fugle, heraf 7 Tipperne og 13 andre lokaliteter. Alle nævnes:

Husby Sø: 1 25/9 og 2 2/10 (NUP). Bækmarksbro: 3 17/10 (NUP). Sir:

5 17/5 (NUP). Sandene: 1 24/10 (EE). Tvis: 1 6/11 (NUP).

Tipperne: 1 14/4, 1 14+22/9, 1 1+9+23/10 og 1 3/11 (T).

Et mere normalt år, mindre end halvt så mange iagtt. som i 1987.

Dobbeltbekkasin Største antal nævnes:

Harboøre Tange: 68 11/8 (OA), 82 17/8, 40 10/9 og 150 22/10 (125 på 1,5 km gåtur på enge) (AKV), 71 5/11 (MJH).

Stadil Fjorde: 11 23/4, 117 27/8 og 37 29/10 (EFT).

Tipperne: Månedsmax.:

Jan	Feb	Mar	Apr	Maj	Jun	Jul	Aug	Sep	Okt	Nov	Dec
36	15	42	171	19	4	50	1660	2225	1094	263	48

Desuden: Gjeller Sø: 42 15/10 og Horn Sø: 65 19/10 (MJH). Sandene: 40 S 28/8 (EE). Holmsborg Klit: 37 S 16/10 (JHK). Bur: 75 15/10 (OA). Gødstrup Sø: 12 18/8 (TBV). Søby-området: 26 18/8 (BD). Flyndersø: 18 17/10 (LN).

Vinteriagttagelser dec.-mar.: Helårlig på Tipperne, ellers kun: 1 1/1 Bur (OA), 1 13/2 Gjeller Sø (AKV) og 3 31/3 Ulkær Mose (BD). **Yngleiagttagelser:** Flyndersø: En del par (LN). Stoubæk Krat: 1 par og Storåen v. Aulum-Feldborgvejen: 1 par (OCO). Kærshovedgård v. Ikast: 1 territorieflugt (BD). Borris Hede: 3-4 par (TM). Indfjorden: 3, Ørsvigvej, Felsted Kog: 1 og Husby Sø syd: 3 - alle spillende (AKV).

Et meget godt år med især meget store efterårsforekomster. Næsten 50% flere fugledage indsendt end i 1987. Yngleforekomsterne i amtet synes derimod efterhånden ret sparsomme.

Tredækker Iagttagelser af 6 fugle. Alle nævnes:

1 13/5 Tipperne (T), 2 14/8 Gødstrup Sø (TBV), 1 18/8 Harboøre Tange (JN), 1 1/9 Husby Sø (NUP) og 1 2/9 Tipperne (T).

Det hidtil største antal iagtt. af denne art til Årsrapporten.

Skovsneppe Sammenstilling af alle iagtt.:

Jan	Feb	Mar	Apr	Maj	Jun	Jul	Aug	Sep	Okt	Nov	Dec	Total
	1	40	2		2				7	10		62

(TF, LN, MK, HS, OCO, TK, TM, EE, JHK, OA, ET, T)

Iagttagelserne er fordelt med 44 i Vestjyske Fjordområder og 19 fra Indlandet.

En meget stor iagtt.: 30 31/3 Værnengene (ET) - er meget usædvanlig! Ellers iagtt. af 1 op til 3 fugle.

Mulig yngleforekomst: Iagtt. i juni af 1 fugl i to forskellige afdelinger af Sdr. Feldborg pl. (OCO).

Et større antal iagtt. end normalt - men den store iagtt. fra Værnengene tæller unægteligt godt op her.

Stor kobbersneppe Største tal fra følgende lokaliteter:

Harboøre Tange: 4 31/3, 13 10/4, 24 24/6, 72 17/7 og 60 7/8 (AKV, OA).

Nisum Fjord, Tangen: 2 27/3, 26 16/4, 16 1/5 og 22 31/7 (AKV, MJH)

Værnengene: 28 1/4 (RC) og 15 2/5 (ET) er max. herfra - der savnes

Tipper-optællinger fra denne lokalitet!

Tipperne: Månedsmax.:

Jan	Feb	Mar	Apr	Maj	Jun	Jul	Aug	Sep	Okt	Nov	Dec
		81	326	181	455	350	125	2			

Årets første: 38 21/3 Tipperne (T).

Årets sidste: 3 29/10 Værnengene (JHK).

Som vanligt kulmination af trækket om foråret i april, og om efteråret i slutn. af juli/beg. august, hvor de største antal iagttages. Godt 15% færre fugledage indrapporteret end i 1987 - knapt 10% færre fra Tipperne, og ca. 60% fald på øvrige lokaliteter, hvilket primært skyldes manglende optællinger på Værnengene.



Jens Overgaard Christensen

Bøvling Fjord

Lille kobbersnepe Største tal fra følgende lokaliteter:
Harboøre Tange: 60 22/5, 2 13+28/7, 5 7/8, 33 17/8, 13 22/10, 6 26/10 og 11 12/11 (AKV).
Bøvling Fjord: 331 16/4 og 3870 1/5 (AKV), 7800 14/5 (JOC), 4200 22/5 (AKV), 2800 23/5 (JN), 6 19/7 og min. 100 7/9 (AKV). De store svingninger i maj nok snarere udtryk for problemer omkring optællinger her end reelle svingninger.
Værnengene: 11 22/5 og 20 21/7 (JHK), 80 1/10 (ET), 30 3/10 og 30-40 30/10 (TM).
 Tipperne: Månedsmax.:

Jan	Feb	Mar	Apr	Maj	Jun	Jul	Aug	Sep	Okt	Nov	Dec
		30	660	1023		101	242	398	128	23	5

Enkelte iagttagelser udenfor disse kerneområder i efteråret:
Husby Klit: 34 S 16/7 (EE). Vejlby Klit: 2 S 26/7 og 5 S 31/7 (AKV). Stadil Fjord: 11 flyvende 27/8 (EFT).
Vinteriagttagelser dec.-febr.: 13 fugledage fra 1.-17. dec. på Tipperne. Ingen iagtt. fra jan.-febr.
Årets første: 1 13/3 Tipperne (T).

Et år med meget pæne forårsforekomster i artens på denne tid af året foretrukne område Bøvling Fjord. Til gengæld lidt mindre end normale antal på Tipperne i foråret, men pæne forekomster i efteråret her.

Lille regnspove Iagttagelser fra øvrige lokaliteter, største tal:
Harboøre Tange: 33 13/7 og 42 7/8 (AKV).
Bøvling Klit: 20 31/7 (MH, PP) og 48 10/8 (PD).
Stadil Fjorde: 24 23/4 og 3 7/5 (EFT).
Lodbjerg Hede: 35 6/8 (ET). Bjålum Klit: 20-30 26/7 (TM).

Desuden: Falen: 8 24/4 (ET). Hylgum Nor: 1 15/7, Horn Sø: 1 16/7, Gjeller Sø: 2 16/7 og Vejlby Klit: 11 S 24/7 (AKV). Houvig Strand: 5 S 16/8, Sondervig: 1 S 2/9 og Vesterhede, Vonå: 1 5/9 (ET). Sdr. Lem Vig: 1 21/4 (OO) og 1 16/5 (LN) - eneste iagtt. væk fra Vestkysten.

	Jan	Feb	Mar	Apr	Maj	Jun	Jul	Aug	Sep	Okt	Nov	Dec	Total
Tipperne				28	79	11	4553	713					5384
Ovrige				55	5		97	130	2				289
Amtet				83	84	11	4650	843	2				5673

Et nyt rekordår som følge af de meget store forekomster på Tipperne, specielt koncentreret til de sidste 2/3 af juli. Til gengæld kun godt halvt så mange iagtt. fra øvrige lokaliteter som i 1987.

Stor regnspove

(PD, AKV, MH, PP, OCO, BD, TM, RC, ET, I)

	Forårsmax.	Efterårsmax.
Harboøre Tange og Plet Enge	5	13
Bøvling Fjord	113	50
Mellemdyb og Stadil Fjorde	1364	
Tipperne	567	314

Vinteriagttagelser nov.-mar.: 2 27/2 Nissum Fjord (PD), 1 12/3 og 3 31/3 Plet Enge, 2 31/3 Veserne (AKV).
Tipperne: Antal fugledage: Nov. 58, dec. 110, jan. 69, febr. 72.
 Fra lidt ind i marts en del fugle.
Fra yngre lokaliteterne: 3-4 territoriehævdende par Lønborg Hede (TM), 5 21/5 Borris Hede (JHK) og 2 6/5 Kølkær Enge, St. Nørlund pl. (BD).

Normale forekomster på Tipperne og Mellemdyb/Stadil Fjorde, som er grundigt optalte. Små eller slet ingen tal fra øvrige kerne lokaliteter, som enten er mangelfuldt optalte eller slet ikke dækket.

Sortklire Sammenstilling af alle iagtt.:

	Jan	Feb	Mar	Apr	Maj	Jun	Jul	Aug	Sep	Okt	Nov	Dec	Total
Tipperne			2	61	227	70	370	172	166	18			1086
Ovrige				3	6		12	25		5			53
Amtet			2	64	235	70	382	197	166	23			1137

Iagttagelser fra øvrige lokaliteter. Alle nævnes:
Harboøre Tange: 4 ad 17/7 (PP, AKV), 1 7/8 og 2 17/8 (AKV), 15 21/8 (OA) og 5 23/10 (NK).
Horn Sø: 1 16/7 (AKV). Bøvling Klit: 1 19/7 (AKV) og 5 10/8 (OA).
Mellemdyb: 1 7/5 og 1 27/8 (EFT). Godstrup Sø: 1 8/8 (TV).
Værnengene: 3 28/4 (TM), 7 9/5 (ET) og 6 21/7 (JHK).

Et år med pænt store forekomster, dog ikke så mange som i de to foregående superår 1986 og 87 (under halvt så mange fugledage som i 87). Meget få iagtt. udenfor Tipperne.

Rødben Største forekomster på følgende lokaliteter:

Harboøre Tange: 25 28/5, 109 24/6 og 24 17/7 (AKV), 51 21/8 (OA), 30 22/10 og 65 12/11 (AKV).

Bøvling Klit: 20 7/5 (PD) - er alt herfra!

Gødstrup Sø: 18 14/8 (TV) - eneste indlandsiagtt. over 3 fugle.

Værnengene: 100 17/4 (JHK) og 13 23/7 (ET) - er alt herfra!

Tipperne: Månedsmax.:

Jan	Feb	Mar	Apr	Maj	Jun	Jul	Aug	Sep	Okt	Nov	Dec
		12	729	1018	826	596	148	45	4	1	5

Vinteriagttagelser nov.-mar.:

Racen Robusta (Islandsk Rødben): Harboøre Tange: 65 12/11 (AKV), 12 14/12 (LH), 6 23/12 (AKV), 14 25/12 (JN) og 17 28/12 (LH, PP, OA).

Klovvig, Venø: 7 4/1 (US). Tipperne: 5 15/12 (T).

Ubestemt race: Harboøre Tange: 1 7/2 og 1 12/11 (AKV), 4 26/12 (MK). Ferring Sø: 1 31/3 og 1 12/11 (AKV). Værnengene: 3 31/3 (ET). Tipperne: Nov. 1, dec. 1 og mar. 19.

Et godt år med næsten tilsvarende meget store forekomster på Tipperne som i 1987. Mange vinteriagtt. hvoraf hovedparten er bestemt til racen Islandsk Rødben.

Hvidklire Sammenstilling af alle iagtt.:

	Jan	Feb	Mar	Apr	Maj	Jun	Jul	Aug	Sep	Okt	Nov	Dec	Total
Tipperne				15	275	4	1064	332	144	3			1837
Øvrige				3	14		250	107	12	6			392
Amtet				18	289	4	1314	439	156	9			2229

(LN, MH, TBV, JHK, ET, MJH, AKV, PP, OA)

Største tal fra følgende lokaliteter:

Harboøre Tange: Månedsmax.: 66 17/7 (AKV), 27 11/8 (OA), 3 7/9 (MJH) og 1 22/10 (AKV).

Bøvling Klit: 5 7/5, 5 31/7 og 10 10/8 (AKV, PP, OA).

Tipperne: Månedsmax.: 87 5/5, 213 24/7, 82 18/8 og 37 2/9 (T).

Indlandsiagtt.: Flyndersø: 6 1/7 - er tidligt! og 2 6/9 (LN).

Gødstrup Sø: 1 18/8 og 3 20/8 (TBV).

Et middelmådt år med meget mindre forekomster end i de to foregående superår 1986 og 87 (halvt så mange som i 87).

Svaleklire Iagttagelser af 193 fugle, heraf 92 Tipperne og 101 Øvrige lokaliteter. (ET, PP, JHK, LH, OA, LN, NUP, EE, EFT, AKV).

Fordelingen af iagttagelser på Øvrige lokaliteter:

Harboøre Tange: 55. Bøvling Klit: 1. Husby Sø: 12. Stadil Fjorde: 10. Værnengene: 9. Vonå: 4. Rindum: 2. Lemvig Sødal: 5. Borbjerg: 1. Ladegård Sø, Sevel: 1. Højbjerg Sø, Ryde: 1.

Det andet usædvanligt gode år i træk, men dog 20% færre fugledage end i 1987. Langt de fleste fugle iagtt. under hovedtrækket slutn. juli-august. Efterårstoppe for træk af adulte og juv. fugle ses ikke.

Tinksmed Sammenstilling af alle iagtt.:

	Jan	Feb	Mar	Apr	Maj	Jun	Jul	Aug	Sep	Okt	Nov	Dec	Total
Tipperne					16		16	8	2				42
Øvrige			4		40		5	9					58
Amtet			4		56		21	17	2				100

(OA, PD, JOC, NUP, JHK, ET, EE, T, TBV, AKV).

En stor iagtt.: 32 14/5 Indfjorden (JOC, NUP) - repræsenterer en meget stor del af det samlede antal iagtt.

Ellers følgende iagtt. fra "Øvrige lokaliteter":

Harboøre Tange: 3. Nissum Fjord: 3. Stadil Fjorde: 5.

Husby Sø: 2. Sandene: 3. Værnengene: 5. Borris Hede: 3.

Gødstrup Sø: 2.

Årets første: 4 13/3 Vest Stadil Fjord (PD) - er tidligt!

Ingen yngleoplysninger fra 1988!!!

Igen et normalt år efter superåret 1987. Et pænt forårstræk koncentreret til maj, men et meget svagt efterårstræk.

Mudderklire Iagttagelser af 333 fugle, heraf 47 Tipperne og 286 Øvrige lokaliteter. (JHK, ET, OA, LN, LH, KD, KJ, PP, TK, TBV, EFT, T, AKV).

Månedsfordelingen:

Jan Feb Mar Apr Maj Jun Jul Aug Sep Okt Nov Dec
3 62 3 95 156 11 1 2

Største forekomster:

Gødstrup Sø: Iagtt. af 149 fugle fordelt på 12 dage med max. 25 22/7 (1. obs.) og herefter 15-23 fugle gennem hele august (TBV, TK).

Sdr. Lem Vig: 31 23/7 (LN) - er også årets største forekomst.

Storådal: 7 22/5 Mejrup (PP), 4 15/7 Stoubæk Krat (LH) og 7 ultimo juli Vemb (OA).

Flyndersø: 8 1/8 (LN).

Totaler fra andre lokaliteter med flere obs.: Harboøre Tange: 14.

Veserne: 6. Stadil Fjorde: 15. Værnengene: 8.

Årets første: 1 23/4 Vest Stadil Fjord (EFT).

Årets sidste: 1 12/11 Gødstrup Sø (TBV).

Et normalt antal fugledage, hvilket nok primært skyldes den øgede aktivitet ved Gødstrup Sø - på Tipperne ihvertfald et år noget under normalen. I forhold til 1987 et mindre forårstræk og større efterårstræk med knapt så tydelige toppe.

Stenvender Sammenstilling af alle iagtt.:

	Jan	Feb	Mar	Apr	Maj	Jun	Jul	Aug	Sep	Okt	Nov	Dec	Total
Tipperne				4	45	3	127	61	6				246
Øvrige					23		54	25					102
Amtet				4	68	3	181	86	6				348

(HWJ, SEE, EE, ET, T, OA, AKV).

Største forekomster:

Harboøre Tange: 11 17/8 (OA) og 12 21/8 (HWJ).
Nissum Fjord: 14 21/5 (HWJ) og 8 22/5 (SEE). 41 S 24/7 ved havet (EE).
Værnengene: 8 24/7 (ET).
Tipperne: 9 25/5, 14 24/7, 60 29/7, 23 1/8, 11 13/8 og 11 30/8 (T).

Et ret normalt år ligesom i 1987, med lidt færre iagtt. fra Tipperne, men en del flere fra andre lokaliteter. Hovedtrækket faldt allerede i juli, mod august i 1987.

Odinshane Iagttagelser af 17-18 fugle. Alle nævnes:

Harboøre Tange: 1 ad hun 24/6 og 2 ad 13/7 (AKV), 1 ad han 17/7 (MK, LH, AKV), 7 18/8 (JN, LH) - pænt!, og 3-4 21/8 (OA, HWJ).
Nissum Fjord: 1 7/5 (PD) - en af de få forårsforekomster!
Tipperne: 1 hun 18-21/6 og 23/6 (regnet som 1), 1 juv. 23/8 (T).

Det 3. år i træk med fortsat nedgang efter superåret 1985 med 93 iagtt. Som vanligt største forekomster under ungfugletrækket i august.

Kjover:**Mellemkjove** Alle iagtt. nævnes.

2 S 24/9 Vejlby Klit (AKV), 1 ad mørk fase 26/9 Harboøre Tange (MJH), 1 N/r 8/10 Vejlby Klit (AKV).

Et magert år med ialt kun 4 fugle mod 59, 8 og 15 i henholdsvis 1985, -86 og -87.


Almindelig kjove

Forår - alle iagtt.: 1 N 27/4 Husby Klit og 5 S 20/5 Lyngvig (EE).
Efterår - mindst 3 ex.: 4 S og 3 r (alle ad) 20/7, 3 ad S 30/7, 3 ad S 31/7, 4 S 3/8, 5 ad S 5/8 og 4 ad S 7/8 alle Vejlby Klit (AKV), 4 S 16/8 (OA), 13 S 17/8 (OA,PP), 9 22/8 og 1 N 5 S 23/8 Lyngvig (EE), 4 S 3/9 Husby Klit (JB), 3 S 11/9, 2 N 2 S 19/9 og 21 S 26/9 Søndervig (ET), 13 S 8/10 Vejlby Klit (AKV), 5 S 8/10 Lyngvig (EE,JB), 3 N 13 S 9/10 Lyngvig (EE), 3 9/10 Vest Stadil Fjord (MK), 4 S 10/10 Søndervig (ET), 3 S 28/10 Lyngvig (BJ), og endelig en særlig sen fugl: 1 S 6/11 Vejlby Klit (AKV).

Ialt er der indsendt observationer af 218 fugle for 1988. Til sammenligning blev der set ikke mindre end 543 fugle i 1987.

Lille kjove Alle iagtt. nævnes.

1 juv 11/8 Vejlby Klit (JN), 1 imm S 11/9 Vejlby Klit (AKV), 1 ad 17/9 Tipperne (T), 1 ad S 19/9 Søndervig (ET), 1 ad 19-21/9 Tipperne (T), 1 juv S 24/9 Vejlby Klit (AKV), 7 ad 3 juv S 24/9 Lyngvig og 1 ad r 25/9 Vest Stadil Fjord (EE), 1 25/9 Lyngvig (TBV), 1 ad 25/9 Vest Stadil Fjord (LH), 1 ad S 25/9 Vejlby Klit (AKV, JN), 2 ad 27/9 og 1/10 Tipperne (T), 2 ad S 1/10 og 1 ad S 2/10 Vejlby Klit (JN), 2 ad 1 juv S 9/10 Lyngvig (EE), 1 juv S 10/10 Søndervig, 1 ad r 10/10 Ø. Nørby og 1 juv r 11/10 Nørgård Bæk/All (alle ET), 1 ad 28/10 Handbjerg Bro (GTW).



Rekordstore forekomster med ialt 36 indsendte observationer mod kun 3 i 1987. Denne invasion iagttaget mange steder både i Danmark og de andre lande omkring Nordsøen.

Storkjove Alle iagtt. nævnes.

1 fundet død 21/2 Thorsminde (AKV), 3 30/7 Lyngvig (EE); 1 16/8 Vejlby Klit (OA), 1 S 18/9 Vejlby Klit (AKV), 2 ad r 19/9 Søndervig Strand, 1 N 19/9 Lyngvig (EE), 1 r 20/9 Søndervig Strand, 1 N 21/9 Vejlby Klit (AKV), 1 S 24/9 Lyngvig (EE), 1 N 26/9 Søndervig Strand, 1 S 8/10 Lyngvig (EE), 1 8/10, 11/10 og 20/10 Tipperne (T).

Ialt 16 fugle, hvilket er mindre end i 1987, hvor der blev indsendt observationer af 35.

Måger:**Dværgmåge** Alle iagtt. over 5 fugle nævnes:

22 (flest 2K) 7/5 Bøvling Klit (JOC), 5 ad 5 juv 9/5 Gødstrup So (CL,HLJ), 4 2K 3 ad 7/5 Tipperne (T), 18 14/5 Bøvling Klit (JOC), 25 2K 20/7, 6 S 26/7 og 24 S 31/7 Vejlby Klit (AKV), 69 N 10 S 7/8 Vejlby Klit (AKV), 41 N 4 S 7/8 og 1 N 6 S 14/8 Vejlby Klit (OA), 6 26/8 Tipperne (T), 26 S 7/10 Lyngvig (EE), 10 S 7/10 Vest Stadil Fjord og 20 S 8/10 Lyngvig (JB), 9 ad 1 juv r 26/10 Hvide Sande Havn og 1 N 5 S (alle ad) 27/10 Lyngvig (BJ).

Ialt er der kun indsendt observationer af 434 fugle, hvor der i 1987 var 1502.

Sabinemåge

Der er indsendt følgende 4 observationer: 1 juv S 10+12+24/9 Lyngvig (EE) og 1 S 1/10 Krylen (CL). I 1987 indsendtes 30 observationer.

Sorthovedet måge Der er gjort følgende observation, som er godkendt af SU: 1 3K S 31/7 Vejlbj Klit (AKV).

Gråmåge Alle iagtt. nævnes.

1 2K 8/1 og 12/1 Thorsminde (AKV), 1 3K 28/5 Vest Stadil Fjord (EE,PD), 1 ad S 25/9 Vejlbj Klit (AKV,JN), 1 ad N 21/10 Søndervig (OA), 1 2K 28/11 Thyborøn (AKV), 1 1K 28/12 Thyborøn (PP,OA,LH).

Ialt kun 7 fugle mod 14 i 1987. Som ved Dværgmåge, Sabinemåge og 3 arter af kjoever et meget dårligt år for Gråmåge.

Ride Alle iagtt. over 10 fugle nævnes: Ca. 270 S 3/1 Vejlbj Klit (AKV), 85 ad 19/7 Thorsminde-Fjaltring og 55 S/r 20/7 Vejlbj Klit (AKV), 650 r 21/7 Hvide Sande (EE), 10 S 26/7, 11 S 28/7 og 450 S 25 N 30/7 Vejlbj Klit (AKV), 1100 30/7 Lyngvig og 550 r 31/7 Hvide Sande (EE), ca. 200 S 31/7 Vejlbj Klit (AKV), 40 S 6/8 Houvig Strand (ET), ca. 750 S 17/8 Vejlbj Klit (AKV), 300 S 10/9 og 3 S 101 N 17/9 Vejlbj Klit (AKV), ca. 125 N 18/9 Vejlbj Klit (AKV), 205 N 19/9 Lyngvig (EE), 20 N 19/9 Søndervig Strand (ET), 215 S 24/9 Lyngvig (EE), ca. 1800 S 24/9 Vejlbj Klit (AKV), 20 S 26/9 Søndervig Strand (ET), 1500 S 8/10, 3 S 45 N 6/11 og min. 200 N 26/11 Vejlbj Klit (AKV), min. 10 28/12 Thyborøn (LH,PP).

D. 5/3 fandt JHK en oliedråbt, ringmærket Ride på Haurvig Strand. Fuglen var mærket på Farne Island, Northumberland, England d. 27/6 1965. Dermed var den i sit 24. kalenderår, hvilket er 3 år ældre end hidtil ældste ifølge Paludans "Felthåndbog over Europas Fugle".

Svartbag 700 S 31/7 Vejlbj Klit (AKV), 390 r 31/7 Hvide Sande (EE), 67 10/8 Bøvling Fjord (PD), 258 r 13/8 Tipperne (T), 100 S 17/8, 100 S 10/9 og 450 S 11/9 Vejlbj Klit (AKV).

Amtets ynglebestand bestod i 1988 af: 4 par på Klægbanken (JOC), 2 par på Fjandø (JOC) og 2 par på Rønland Sandø (NUP) - altså ialt 8 par.

Sildemåge Årets første obs.: 35 N 27/3 Thorsminde-Høvsøre (AKV). 50 20/7 Vejlbj Klit (AKV), 40 r 31/7 Hvide Sande (EE), 1500 S 31/7 og 850 S 5/8 Vejlbj Klit (AKV), 50 S 6/8 Søndervig og Houvig Strand og 123 S 16/8 Houvig Strand (ET), 1000 S 17/8 Vejlbj Klit (AKV), 75 S 5 N 23/8 Houvig Str. (ET), 25 S 10/9 og 450 S 11/9 Vejlbj Klit (AKV), 20 S 19/9 Søndervig Str. (ET), 150 S 24/9 Vejlbj Klit, 20 S 26/9 Søndervig Str. (ET).

I 1988 ynglede: 60-80 par på Poldene i Nymindestrømmen, 45 par på Haurvig Poldene (begge Skov- og Naturstyrelsen), 20 par på Klægbanken (JOC), 40 par på Fjandø (JOC) og 90-100 par på Rønland Sandø (NUP). Ialt giver det en amtsbestand på 255-285 par, hvilket er omtrent uændret i forhold til de seneste år.

Sølvmåge 3000 S 3/1 Vejlbj Klit (AKV), 752 4/3 Tipperne (T), 400 r 31/7 Hvide Sande (EE), 1200 S 31/7, 500 5/8, 200 S 17/8, 900 S 11/9 og 2000 S 24/9 Vejlbj Klit (AKV), 200 29/10 Stadil Fjord (EFT), 1100 23/12 Vejlbj Klit (AKV).

Ynglebestande i Ringkøbing amt 1988: 1600 par på Poldene i Nymindestrømmen, 1 par på Tipperne, 35-50 par på Højsand og 1425 par på Haurvig Poldene (alle Skov- og Naturstyrelsen), 300 par på Klægbanken (JOC), 300 par på Fjandø (JOC), 700-800 par på Rønland Sandø (NUP), 150 par på Hindsels Fuglholm, Thyholm (JOC) og ca. 110 par på Venø (NUP). Samlet giver det en bestand på ca. 4700 par. Dette er nogle få hundrede par mere end i de foregående år, hvilket skyldes en fremgang på Poldene i Nymindestrømmen og Haurvig Poldene. Sølvmåge har været i væsentlig tilbagegang på landsplan de sidste ca. 10 år, men bestanden i Ringkøbing amt er tilsyneladende stadig på sit højeste niveau sammenlagt.

Stormmåge 3500 4/1 og 4000 10/1 Skjern Enge (TM), 6000 r 11/1 Lem Vig (AKV), 300 17/1 Stadil Fjord (EFT), 2500 7/2 Hygum, 675 10/4, 200 S 31/7, 1200 S 10/9 og 450 S 11/9 Vejlbj Klit (alle AKV), 633 29/10 Stadil Fjorde (EFT), 500 30/11 Houe-Bonnet, 4600 omkring Venøfærgen og 200 Odde Sund Syd 28/12 (AKV).

Ynglebestande i Ringkøbing amt 1988: 130 par på Poldene i Nymindestrømmen, 5 par på Tipperne, 15-30 par på Højsand, 10 par på Haurvig Poldene (alle Skov- og Naturstyrelsen), 50-75 par på Klægbanken (JOC), 7 par på Hindø (AKV), 1500 par på Fjandø (JOC), 141 reder talt på Sydhalen, Harboøre Tange (AKV), 250 par på Hindsels Fuglholm, Thyholm (JOC), 10 par på Jegindø (JOC), 310 par ved Nørskov Vig og 120 par på sydlige dele af Venø (NUP), 5 par på Vrauld Odde, Struer (NUP), 40 ynglende fugle ved brunkulssø, Borris (JHK). Ialt ca. 2600 par i amtet. Stormmåge er de sidste 2-3 år gået tilbage med et par hundrede par ved Nørskov Vig, men ellers er bestanden i amtet nogenlunde uændret.

Hættemåge 200 r 11/1 Lem Vig (AKV), 3108 21/3 og 3066 18/4 Tipperne (T), 415 Vest Stadil Fjord-Mellemdyb og 3000 Stadil Fjord 23/4 (EFT), 3255 23/7 Tipperne (T), 1000 6/8 Søndervig, 3511 18/8 Tipperne (T), 6900 Stadil Fjord og 168 Vest Stadil Fjord-Mellemdyb 27/8 (EFT), 250 11/9 Vejlbj Klit, 1000 23/11 Holstebro Vandkraftsø og 1000 28/12 Odde Sund Syd (alle AKV).

Orange- eller gult farvede fugle, der sandsynligvis alle er mærket ved Ålborg Lufthavn er set: 1 juv 24/7 Harboøre Tange (AKV), 1 31/7 Lyngvig (JHK) og 1 juv 6/8 Søndervig.

Ynglebestande i Ringkøbing amt 1988: 500 par på Poldene i Nymindestrømmen, 500 par på Tipperne (Skov- og Naturstyrelsen), Højsand: de seneste år 10-12.000 par, men oplysninger mangler i 1988. 4700 par på Klægbanken (JOC), 1340 par på Svellebusk, Hindø (AKV), 415-425 par ved Husby og Nørre Søer (IHO,EE), 11.400 par på Sandøen, Felsted Kog (JOC), 4400 par på Fjandø (JOC), 140 par Dybe-Bonnet (AKV), 60 par i Søndervese (AKV), 30-35 par ved Gjeller Sø (AKV), 1200 par på sydlige dele af Venø (NUP), Skalle Sø og moser ialt 560 par (LN,NUP), 150-200 par ved Grarup, Brande (JM), 200 par Nr. Feldborg pl. (EØ), 50 par i moser ved Sevel, ca. 100-150 par på Borris Sønderland (TM). Sammen med enkelte indlandslokaliteter, hvorfra der mangler yngletal, giver det en amtsbestand på ialt 37-39.000 par, hvilket er en omtrent uændret bestand i forhold til de seneste år.

Stormmåge/Hættemåge 700 9/2 Tarm (JHK), min. 5000 18/3 Skjern Enge (TM), 300 16/4 Kvindely, Borris Hede og 420 23/4 Mellemdyb (JHK).

Terner:

Sandterne Der er kun indsendt iagtt. af fugle fra 2 lokaliteter:
Vest Stadil Fjord/Husby Klit: 3 7/5, 2 8/5, 2 9/5, 1 16/7 og 2 27/8
 (PP, PD, JB, CL, HLJ, ET, EE, JHK).

Tipperne: 1 ad 10/6 og 1 16-25/6 (T).

Rovterne Kun obs. fra Tipperne, her til gengæld en del: 1 4/7 og
 13/7, 2 18/8 og 20/8, 3 ad 23/8, 1 24/8, 3 25/8, 4 26/8, 1 28/8, 2
 29/8, 1 30/8 og max. 4 perioden 2-12/9 (T).

Splitterne Årets første var: 1 N 27/3 Thorsminde (AKV).
 Iagtt. over 100 fugle: 485 1/7 Tipperne (T), 200 r 21/7 Hvide Sande
 (EE), 180 r 24/7 Harboøre Tange (AKV), 100 S 26/7 Husby Klit (JB),
 4500 S 26/7, 1000 S 28/7 og 3800 S 31/7 Vejlbj Klit (AKV), 602 13/8
 Tipperne (T), 150 S 11/9 Vejlbj Klit (AKV).

Yngleforekomster: 31 par på Højsand (Skov- og Naturstyrelsen), 205
 par på Klægbanken (JOC) og 1525 par på Sandøen, Felsted Kog (JOC) -
 dvs. en amtsbestand på ca. 1760 par, hvilket er det største siden
 1982, hvor 2000 par ynglede i amtet.

Fjordterne 14 1/5 Bøvling Klit, min. 43 19/7 Høvsøre-Fjaltring og
 17 r 20/7 Harboøre Tange (AKV), 200 r 21/7 Hvide Sande (EE), 9 26/7
 Skarrild (ET), 9 1/8 Gødstrup Sø (TBV), 1000 14/8 Tipperne (T), 21
 S 11/9 Vejlbj Klit (AKV), 7 16/10 og 2 20/10 Hvide Sande (LNA).

Amtets ynglebestande var i 1988: 10 par på Poldene i Nymindestrøm-
 men og 5 par på Tipperne (Skov- og Naturstyrelsen), 1 par Nørre Sø
 (IHO) og 105 par på Kollingø og Fjandø (JOC) - dvs. ialt 120-125
 par.

Havterne 50 16/4 Fjandø (AKV), 20 N 27/4 Nymindegab Str. (ET), 57
 5/5, 97 25/5, 106 4/6, 136 23/6 og 61 11/7 Tipperne (T), 35 13/7 og
 56 17/7 Ny Cheminovahul, Harboøre Tange (AKV), 300 r 21/7 Hvide
 Sande (EE), 47 1/8 Gødstrup Sø (TBV) og 2 19/9 Søndervig Str. (ET).

Årets ynglebestande var: 75 par på Tipperne og 1 par på Højsand
 (Skov- og Naturstyrelsen), 145 par på Fjandø og 5 par på Bøvling
 Klit (JOC), 30 par på Harboøre Tange (AKV), 1 par Draget, Thyholm,
 10 par Munkholm og Katholm Odder og 2 par Jegindø (JOC), 16 par
 Nørskov Vig og 15 par på sydligere dele af Venø (NUP). Sammenlagt
 en amtsbestand på 300 par.

Hav-/Fjordterne Iagtt. over 100 fugle:
 400 S 20/7, 750 S 26/7, 525 28/7, 1000 S 31/7 og 2760 S 7/8 Vejlbj
 Klit (alle AKV), 100 2/9 Søndervig Str. (ET), 200 S 10/9 Vejlbj
 Klit (AKV).

Dværgeterne Iagtt. fra følgende lokaliteter:
Harboøre Tange: 2 13/7 - ingen tegn på yngel i 1988! (AKV).



Vejlbj Klit: 1 S 26/7 (AKV).

Bøvling Klit/Fjord: 30 1/5, 2 22/5 og 11 19/7 (AKV), 9 31/7 (PP, MH)
Sdr. Lem Vig: 2 24/5 og 1 18/7 (PP), 5 ad 3 juv 23/7 (LN).

Følgende kolonier ynglede i Ringkøbing amt i 1988: 3-4 par ved Hvi-
 de Sande (EE), 1 par Krylen, Houvig (Vildtreservatkontoret), min.
 34 par Bøvling Klit (JOC), 3 par på Venø (NUP), muligvis 2-3 par
 nær Sdr. Lem Vig (LN). Ialt 40-45 par i amtet.

Sortterne Ved Husby og Nørre Søer op mod 31 fugle iagttaget i pe-
 rioden 8/5-17/7 (MK, LN, KD, HN, NUP, LH, EE).

På øvrige lokaliteter: 10 13/5 Gødstrup Sø (CL, HLJ), 2 Indfjorden
 og 1 Bøvling Klit 14/5 (JOC), 10 24/5 Gødstrup Sø (CL, HLJ), 1 28/5
 Stadil Fjord og 1 15/7 Hygum Nor (AKV), 15 29/7 Tipperne (T), 1 S
 13/8 Lyngvig (EE), 1 S 15/8 Rindum (ET), 1 28/3 Felsted Kog (EE) og
 16 2/9 Tipperne (T).

Alkefugle:

Lomvie Ialt 495 ex. - dog flere gangangere. En stor fremgang i
 forhold til tidligere år. Fremgangen skyldes dog ikke en fremgang
 for arten, men snarere at observatørerne gør mere ud af at artsbe-
 stemme alkefuglene. Sjovt nok ses arten ret talrigt i Limfjorden -
 således hele 60 d. 1/1 Lem Vig (AKV); i februar op til 20 samme
 sted. Odde Sund har max. d. 27/11 med 49 ex. (PP). Desuden enkelte

iagtt. fra Ferrring Sø, Nisum Bredning og Struer Havn (AKV).
Fra havet skal nævnes 3 ungfugle 20/7 Vejlbj Klit (AKV).

Trækdage > 10 ex.: 10 N + 1 r 17/9 Vejlbj Klit (AKV), 35 N 18/9 Vejlbj Klit (AKV), 24 N 19/9 Lyngvig (EE), 15 N 25/9 Vejlbj Klit (AKV), 56 N 29/10 Lyngvig (EE), 54 N + 1 S 29/10 Vejlbj Klit (AKV), 23 N 26/11 Vejlbj Klit (AKV).

Alk Ialt 13 ex.: Lem Vig har ialt 9 iagtt. - flest d. 31/12 med 4 (AKV). Resten fra havet (EE,AKV).

Alk/Lomvie Ialt 573 iagtt. indsendt - ikke imponerende!
De første 3 N 30/7 Vejlbj Klit (AKV); flest d. 19/9 95 N Lyngvig (EE), 122 N + 1 S 26/11 Vejlbj Klit (AKV).

Lunde Iagtt. af 17 fugle indsendt - heraf dog 6 døde.
1 ad + 1 juv 6/3 Søndervig, 2 ad + 1 juv 26/3 Søndervig og 1 ad 31/3 Husby Klit - alle fundet døde på stranden (JB), 2 N 20/5 Lyngvig (EE), 1 28/10 Lyngvig (BJ), 5 N 29/10 Vejlbj Klit (AKV, JN, MJH), 1 N 26/11 Vejlbj Klit (AKV), 1 N 14/12 Vejlbj Klit (AKV, MJH, LH).

Søkonige Iagtt. af 77 fugle indsendt - lidt færre end de sidste par år.

Iagttagelserne fordeler sig således:

Januar 7, marts 13, oktober 22, november 31, december 4.

Alle fra havet undtagen 4 1/1 Lem Vig (AKV), 1 8/1 samme sted (AKV), 1 7/12 fundet (i live!) midt på gade i Hvide Sande (EE), 1 28/12 Struer Havn (AKV).

Fra havet flest d. 12/3 med 6 N + 1 S + 3 r Vejlbj Klit (AKV), 27 N 26/11 Vejlbj Klit (AKV).

Tejst Kun 1 iagtt.: 1 1K r 23/7 Husby Klit (ET).



Duer og Gøg:

Huldue Alle iagtt. nævnes:
1 4/4 Vejlbj (JN), 1 16/4 Volstrup Skov (LH), 1 24/4 Vejlbj (JN), 1 2/6 Rydhavne Skov (LN), 4 N 5/6 Vest Stadil Fjord (AKV).

Ynglepar, som "måske" er de første i amtet:

1 par Kvistrup Mølle (KJ) - redetræt fundet.

1 par Volstrup Skov (LN) - 14/6 2 døde juv ved redetræt.

Ringdue Alle indsendte iagtt. nævnes:

120 3/1 Viungård (PD), 85 4/1 Venø (US), 180 10/1 Ulfborg (LH), 295 17/1 Stadil Fjord (PP, LH, AKV), 70 17/1 Vest Stadil Fjord (PD), ca. 225 6/2 Borbjerg (PP), 250 NØ 1/4 Horn Sø (AKV), ca. 420 21/10 Vest Stadil Fjord (OCO) og 200 29/10 Stadil Fjord (AKV).

Tyrkerdue Alle indsendte iagtt. nævnes:
156 29/8 og 190 14/9 Holstebro (LH), 100 19/11 Herning Golfbane (TK).

Turteldue 1 28/5 Vest Stadil Fjord (EE, PD).

Gøg Årets første: 3 1/5 Skalle Sø (LN).

Ugler og Natravn:

Slørugle Intet indsendt.



Kirkeugle Alle iagttagelser nævnes.

Ynglepar: 1 par Sevel (LN, EØ) 2 unger døde, 1 par Skave (EØ), 1 par Spjald (EØ), 2 par Mejrup (EØ) en af rederne ødelagt.
Reden fra Ikast nord ødelagt, så intet ynglepar registreret i 1988.
Desuden: 1 set 19/3 i Sevel, et andet sted end rederne (LN), 1 12/9 Ringkøbing.

Natugle Alle iagttagelser nævnes. **Ynglepar:** Fremgang i forhold til sidste år. 1 par Høgildgård (BRS), 1 par Ryde Skov (LN, NUP), 1 par Volstrup Skov (LN), 1 par Rydhavne Skov (LN), 2 ad + 3 juv 19/5 Hellesø (LN), 1 par Borbjerg (NUP, PP).
Desuden: 2 11/2 Kvistrup Mølle, 3 km s.f. Struer (KJ), 1 hun 19/3 Ryde (MH), 1 16/6 Klosterheden (JN), 1 14/11 Aulum (OCO).

Mosehornugle Sammenstilling af iagttagelser. (- Tipperne)

Jan.-april: 1 8/1 Skjern Å-munding (TM), 3s 14/2 Bøvling Klit (AKV), 1 27/2 Feldsted Kog (JOC, NUP) 1 17/4 Tipperne (JHK).

Maj-juni: 1 7/5 Værnengene (CL, HLJ)

Okt.-dec.: 5 17/10 Nr. Lyngvig, 2 19/10 Søndervig (TV), 2 19/10 Haurvig-Lyngvig (JHK), 1 19/10 Søndervig (OA) de 3 iagtt. fra 19/10 er måske samme fugle. 2 25/10 Harboøre Tange (MJH), 1 30/10 Borris Hede (OCO), 1 19/11 Skjern Enge (TM), 1 27/12 Ulkær Mose (HS).

Skovhornugle

Ynglepar: Efter natfugleundersøgelsen er antallet af indrapporterede par faldet drastisk. Det kan kun skyldes manglende natakaktivitet. 1 par Idumlund Pl. (LH), 1 par Sdr. Feldborg Pl. (LH, OCO), 1 par Ulfborg Pl. (PD), 1 par Nr. Vosborg Hede (PD).

Andre iagttagelser: 1 14/3 Skjern (TM), 1 4/4 Sønderbæk, Idom (NUP), 1 1/6 Nr. Feldborg Pl. (OCO), 1 29/8 Vind (LH), 1 23/10 Stovbæk Krat (OCO), 1 19/11 Skovlund Pl. Holstebro (NUP).

Natravn Alle iagttagelser nævnes.

Igen i år er der et fald i registreringer af Natravn i forhold til året 1986.

> 25 par i Birkebæk og Høgildgård Pl. (NPB), 4 par i Sdr. Feldborg Pl. (OCO), 1 1/6 Ginderskov Krat (OCO), 1 han 14/6 Ndr. Feldborg Pl. (OCO), 2 hanner 24/6 Høgildgård Pl. (SEE).



Mursejler, Skrigefugle og Spætter:

Mursejler

Årets første: 2 21/4 Herning (TK,TF).

Årets sidste: 3 6/11 Lemvig (AKV) - er sent!

Yngleiagtt.: 10-15 par boligblokkene Skovvang, Holstebro (NUP), 3 reder + 1 påbegyndt på Industrivej og 2 reder på Jens Søndergårdsvej, Lemvig (AKV).

Isfugl . Alle iagtt. nævnes:

2 6/8 Idom (NUP), 1 medio aug. Vegem Mølleå (BS), 1 1/10 Stubbergård Sø (OCO), 1 23/10 Flynder å, Klosterheden (MK), 2 19/11 Flyndersø (LN) og 1 19/11 Godstrup Sø (TBV).

Hærflugt 1 2-3/12 Skjern (JHK) - en meget sen fugl!

Vendehals Alle iagtt. nævnes:

1 20/4 Tipperne (T), 1 25/4 Hørbylunde (BD), 2 27/4 Tipperne (T), 1 29/4 Højmark (EE), 2 30/4 Stovbæk Krat (OCO), 1 3/5 og 2 7/5 Tipperne (T), 1 8/5 Ringkøbing/Rindum (TM), 4 14/5 Høgildgård pl. (BD), 1 15/5 Tipperne (T), 2 15/5 Søby Sø-området (BD), 2 21/5 Borris Hede (JHK), 2-3 29/5 Stenholt Skov (BD), 1 3/7 Borris Hede (TM), 1 26/8 Holstebro (NUP) og 1 1/9 Vinderup (LN).

Ynglepar: 5 par i redekasser på Borris Hede (TM).

2 par i redekasser i Stovbæk Krat (OCO).

Grønspætte

Ynglelokaliteter: Nr. Feldborg pl. 3 par, Hørbylunde 1 par, Ulfborg Aktieplantage 2-4 par (LH), Skovlund pl. 1 par (NUP), Høgildgård

pl. 1-2 par (BRS), Birkebæk pl. alm. forekommende, ynglestatus ukendt (BRS), Rind pl. 1 par (BRS) og Harreskov 1 par (TF). Mange ynglefund i forhold til tidligere år!

Andre lokaliteter, hvor arten er set: 1 16/4 og 21/5 Borris Hede (TM,JHK) - spændende at den er vendt tilbage til denne lokalitet igen, 1 22/5 Nr. Vosborg Hede (SEE), 1 31/1 Stråso pl. (PD), 2 12/11 Flyndersø (LN), 1 29/5 Stenholt Skov (BD), 1 han 26/11 Debjerg pl. (EE), 2 5/3 Sønderby, Klosterheden (AKV), 1 12/5 Stovbæk Krat (OCO), 1 19/2 Vegem å, Holstebro (LH), 2 1/4 Vind (LH), 1 juv 9/7 Østre Plantage, Holstebro (LH) og 1 28/12 Søndre Plantage, Holstebro (LH).

Sortspætte Ynglestatus 1988:

Høgildgård pl.: 1 par - 3 pulli (hun, hun, han)

Rind pl.: 1 par - 2 pulli (hun, han)

Birkebæk pl.: 1 par - 3 pulli (hun, hun, han)

Samtlige rugende blev ringmærket. De 3 par blev alle registreret ynglende i bøger (BRS).

Småfugle:

Sanglærke

Årets første: 1 24/2 Vest Stadil Fjord (AKV), 1 sang 30/1 Hodsager (EØ).

Årets sidste: 1 23/11 Godstrup Sø (TBV).

Tipperne: 165 2/3, 163 5/4, 102 16/5, 128 23/6, 155 11/7, 124 16/8, 96 6/9, 185 26/9, 142 10/10.

Hedelærke Alle iagttagelser nævnes.

Mulige ynglefugle: 1 7/4 Ndr.Feldbord Pl. (OCO), 5 14/5 Høgildgård/Harreskov Pl. (BD), 2 28/5 Birkebæk/Harreskov Pl. (OCO), 2 26/7 og 2 31/7 Klosterheden, samme område begge dage (JN).

Trækfugle: 1 17/9 Strande (JN), 1n 16/10 Søndervig (EE), 1 20/10 Lemvig (AKV), 1s 24/10 og 2s 25/10 Nr.Lyngvig (JEH+BGH).

Toplærke Alle iagttagelser nævnes.

Herning: 2 1/5 Tjørring Bakke (TBV), 1 1/8 Tjørring (BD), 1 11/8 Lundgårdscetret (TBV), 1 15/11 og 1 21/11 (TK). Holstebro: 1 12/4 (LH), Ikast: 4-6 par i vestlige del af byen (BD), Lemvig: 2 10/2 Industritorvet, 1 19/7 Elværket og 1 10/10 Industritorvet (alle AKV), Tarm: 2 19/6 vejudfletning Ringvej/Lønborgvej (TM).

Bjerglærke Alle iagttagelser nævnes.

Indsendt ialt 100 fugle fra foråret og 269 fra efteråret.

Forår: 27 17/1 Mellemdyb, Vest Stadil Fjord (JHK), 19 17/1 syd for Vest Stadil Fjord (AKV), 20 24/1 Vest Stadil Fjord (AKV), 15n 27/2 Bjerregård/Nymindegab Strand (JHK), 1 27/2 Fjand Grønne (PD), 1 5/3 Tipperne (T), 16 20/4 Bøvling Klit (JN), 1 hun 21/5 Harboore Tange (CH).

Efteråret: 5 27/9 og 8 1/10 Tipperne (T), 5s 1/10 og 2s 2/10 Søndervig (EE), 3 5/10 Tipperne (T), 6s 9/10 Lyngvig (EE), 4-5 9/10 Stadilø (LH, JB, MK), 6s 16/10 Holmsborg Klit (JHK), 1 17/10 Tipperne (T), 2 17/10 Husby Klit (LNA), 1n og 3s 19/10 Holmsborg Klit (JHK), 1 20/10 Tipperne (T), 5 21/10 Vest Stadil Fjord (EE), 1s Nr. Lyngvig og 4s Hvide Sande (JEH+BGH), 7 22/10 Vest Stadil Fjord (CH), 9s 23/10 og 6s 24/10 Søndervig (EE), 3s 23/10, 2 24/10 og 6s 29/10 alle Nr. Lyngvig (JEH+BGH), 5 24/10 Tipperne (T), 18 29/10 Stadil Fjord (LH+PP), 3 29/10 Vejlbj Klit (AKV), 32 29/10 Stadil Fjord (AKV), 1 han 29/10 Skjern Enge (TM), 5 31/10 Tipperne (T), 22 12/11 Vest Stadil Fjord (JN), 8 17/11 Skjern Enge (TM), 20 27/11 Vest Stadil Fjord (JB), 30 20/12 Viungård (PD), 26 25/12 Poldene, Skjern Enge (TM).

Digesvale

Årets første: 4 16/4 Tipperne (T).

Ingen sene obs. indsendt.

Yngleforekomster: Mortelværket, Holstebro: ca. 60 huller (LH), Stovbæk Krat: min. 30 huller (LH), Rom, Lemvig: 2 grusgrave: 12 og 5 reder (JN), Sdr. Lem Vig: skrånt mod Limfjorden med flere huller (LN).

Landsvale

Flere "årets første": 6 16/4 Tipperne (T), 1 16/4 Bøvling Klit og 2 16/4 Lemvig (AKV).

Årets sidste: Min. 25 9/10 Lemvig (AKV).

Bysvale

Ingen tidlige iagttagelser indsendt.

Årets sidste: 3s 18/10 Nymindegab (OA).

Engpiber Få iagttagelser. Årets første + flokke >100 nævnes.

Årets første: 1-2 21/2 Thorsminde (AKV).

Ca. 500 24/4 Herning Golfbane (TK), 133 25/9 Skjern Å-munding (TM), 398 19/10 Holmsborg Klit (JHK), 598 21/10 Holmsborg Klit (JHK). De to sidste iagttagelser stammer fra studielejren.

Skovpiber Årets første: 1 24/4 Søndervig (EE).

Skærpiber Max. tal fra følgende lokaliteter nævnes.

Hvide Sande: 2r 13/9, 7-8 17/10.

Thorsminde: 16 18/10.

Fjaltring Strand: 2 18/10.

Thyborøn: 1 28/12.

(LH, US, OA, LNA, TBV, JHK, AKV, EE, PP)

Rødstrubet piber

3 8/10 nord for Ferring Sø (AKV).

Pechorapiber 1 5/10 Horn sø (AKV). Beskrivelse tilsendt SU.



Gul vipstjert

Årets første: 3 28/4 Værnengene (ET).

Yngleforekomster: ca. 50 par Bøvling Klit (JOC), 8 par Bøvling Klit havside (JOC).

Større flokke: 11 1/5 Nissum Fjord (AKV), 25 14/8 Værnengene (EE), min. 15 27/8 Stadil Fjord (LH).

1 han med udseende som racen *leucocephala* set 5/6 Vest Stadil Fjord (AKV). Lignende fugle set i bl.a. Storbritannien - drejer sig måske om delvist albinistiske fugle. Racen *leucocephala* hører hjemme i centrale østasien.

Gul vipstjert - Nordlig

Eneste obs. 1 9/5 Værnengene (ET).

Bjergvipstjert

Alle iagttagelser nævnes.

Råsted Dambrug: 1 par 27/5 (NUP), 1 16/10 (MK), Harrild Dambrug: 1 1/5 (SEE), Vegen Å og Dambrug: 1 par 28/5 (NUP), Nr. Lyngvig Fyr: 1s 2/10 (EE), Lægård Bæk (Holstebro): 1 29/5 (LH), 1 30/6 (Lægårdsvej) LH, Hørbylunde (Funder Å): 2 4/4, 1 25/4 og 1 12/5 (BD), Ringkøbing: 1 trk 19/10 (LNA).

Hvid vipstjert

Årets første: 1 7/3 Tipperne (T).

Vandstær

Vegen Å: 1 24/1, 1 19/2, 1 20/11 (LH), 1 23/12 (OS), Sønderby, Klosterheden: 7 5/11 (på en halv km) (AKV), Kvistrup Mølle nord for Struer: 1 20/11 (KJ), Gødstrup Sø: 1 12/11 (TBV), Råsted Dambrug: 1 6/11 (MK), Harrild Dambrug: 1 28/2 (SEE), Hørbylunde (Funder Å): 1 19/11 (BD), Storåen (v/Stovbæk Krat): 1 16/1 (OCO), Hover Å: 1 24/11 (JB), Velling Dambrug: 1 med. dec. (JB).

Nattergal

Alle iagtt. nævnes:

Iagttagelser indsendt fra følgende lokaliteter:

Falen: 1 sang 17/5 (JHK), Ø. Moustgård, S.f. Struer: 1 sang 28/5-13/6 (KJ), Kvistrup Mølle S.f. Struer: 1 sang 4/6 (KJ), Klosterheden: 1 sang 27/5 (KJ), Kærgårds Mølle, Struer: 1 sang 29/5 (AKV) og 2 syngende (mundtl. medd. til SEE), Bækmarksbro: 1 sang 22/5 (AKV), Hellegårdsdalen, Rydhave: 2 15/5 og 4 28/5 (LN) og 1 sang 29/5 (AKV), Ejsing: 1 29/5, havde været der i 14 dage (LN), Borbjerg: 1 14/5 og 4 21/5 (PP) og 3 30/5 (LH), Hagebro: 2 sang flere dage mellem 31/5 og 10/6 (EØ, OCO), Knudmosen, Herning: 1 21/5 (TBV), Mellem Herning og Sunds: 3 30/5 (TK), Fjederholt Å: 1 20/5 (BD).

Husrødstjert

Alle iagtt. nævnes:

1 ad han 30/3 Vest Stadil Fjord (JB), 1 ad han 31/3 Tipperne (T), 1 juv han 20/4 Velling (JB), 1 han v/ Sillestrup, Skarrild (ET), 1 han 4/5 Tipperne (T), 1 syngende 11/6 Ringkøbing (EE), 1 han aug. Ringkøbing Tømmerhandel (ET), 2 1K hanner 21/10 og 1 1K hun 26/10 Hvide Sande Havn (JEH, BGH).

Bynkefugl

En enkelt sen iagttagelse skal nævnes: 1 29/10 Velling v/Tændpipe (JB).

Sortstrubet bynkefugl Alle iagttagelser nævnes.
1 han 24/4 Vest Stadil Fjord (EE), 1 ad han 7/10 Søndervig (JB),
1 17/10 Harboøre Tange (CH).

Stenpikker Årets første: 1 han + 1 hun 31/3 Tipperne (T).
Et par større obs.: 31 23/4 Mellemdyb, Vest Stadil Fjord (JHK), 25
7/9 Tipperne (T), min 60 7/9 Harboøre Tange (MJH).

Ringdrossel Sammenstilling af alle iagttagelser.
Ialt 120 fugle fordelt på 38 hanner, 24 hunner og 58 ubestemte.
(TBV, PP, EØ, CH, ET, BD, LH, JB, JN, JHK, AKV, EE, PD, JEH+BGH, T)

Månedfordeling: Apr. 81, maj 10, sep. 1, okt. 27 og dec. 2.

Indlandsobs.: 1 18/4 Borbjerg (PP), 1 hun 22/4 Holstebro (LH), 1
hun Skarriild (ET), 1 23/4 Fuglsang Bro (CH), 3 hanner og 3 hunner
25/4 Ikast (BD), 8 28/4 og 5 hanner + 3 hunner 29/4 Vind (CH), 1
hun 29/4 Hodsager (EØ), 4 2/10 Stubbergård Sø (PP), 1 hun 1/12 og 1
hun 10/12 Tjørring v/Herning (meget sen) (TBV).

Vindrossel Alle iagttagelser over 20 nævnes.
50 30/3 Falen (ET), 800 15/10 Lemvig (JN), 800n 16/10 Søndervig
(EE), 41 23/10 Thyborøn (MK).

Sjagger Flokke på min 500 nævnes.
800 21/4 Herning Golfbane (TF, TK), 1000-1200 14/10 Herning (TF),
500r 22/10 Hvide Sande (EE), ca. 500 29/10 Stadil Fjord (PP),
12-1300 5/11 Harboøre Tange (MJH).

Yngleiagttagelser: 1 par Specialarbejderskolen, Ulfborg (mundtl.
medd. til TM), 3 par Præstegård Sø, Borbjerg (NUP), 1 par Hvam Møl
leby (LN).

Yngleindicier: 1 juv Anlægget, Vinderup (LN).

Misteldrossel
129-156 fugle indsendt, nævnes skal: 1 sang 19/2 Gludsted Pl. (BD),
50-75 18/4 Røjen nord f. Herning, "formodentlig overnatning for
nordtrækkere". (SEE).

Solsort Tipperne: mange fra 21/3-1/4, max 200 (T).

Drossel sp. 17/4 Værnengene: ca. 2000 Sjagger/Sang-/Vindrossel
(JHK), 14/10 Herning: 800-1000 Sang-/Vindrossel (TF).

Græshoppesanger 1986: 40, 1987: 28, 1988: 18.
2 2/5 Stubbergård (PP), 4 7/5 Stadil Fjord (EFT), 1 14/5 Vinderup
(LN), 1 14/5 Høgilddgård Pl. (Rind Å)(BD), 1 16/5 Stubbergård Sø
(LN), 1 22/5 Nr. Holmgård, Bøkmærksbro (AKV), 1 28/5 Vest Stadil
Fjord (EE, PD, JHK), 1 1/6 Hagebro (OCO), 1 15/6 Vonåen v/Ringkø-
bing (EE), 1 9/8 Skjern Å, Dommerhusbroen (JHK).

Flodsanger 1 15/6 vådbiotop v/ Ndr. Feldborg pl. (OCO m.fl.).
Tilsendt SU og godkendt.

Sivsanger

Årets første: 1 23/4 Hindø (AKV).

Største antal og indlandsiagttagelser: 50 sy 7/5 Hindø (AKV), 75 sy
28/5 Stadil Fjord (AKV), 26 sy Mellemdyb (JHK), 14 par Husby Sø
(NUP). 1 sy Gødstrup Sø (TK), 1 par med 3 unger 28/5 Tvis, ringmær-
ket (NUP).

Kærsanger Efter et par gode år under Natfugleprojektet med 56
iagttagelser i 1986 og 59 i 1987 er "natornitterne" sløjet lidt af.
1988: 25 indsendte iagttagelser.

Alle iagttagelser nævnes.

1 15/5 Hellegård Å (PP), 1 28/5 Kvistrup Mølle (KJ), 2 30/5 Borb-
jerg Møllensø (LH, PP), 1 31/5 Hagebro (OCO), 1 31/5 Storåen v/Au-
lum-Feldborgvejen (OCO), 2 28/5 Vest Stadil Fjord (EE), 2-3 29/5
Ringkøbing (EE), 1 5/6 Damhus Å (AKV), 1 11/6 Sevel (LN), 2 25/6
Rindum Enge (EE), 1 16/6 Volstrup (AKV), 2 16/6 Kærgårdsmølle
(AKV), 2 16/6 Resenkær (AKV), 1 1/6 Storåen v/Aulum-Feldborgvejen
(OCO), 1 29/6 Rind Kirke (TK), 1 15/7 Gjeller Sø (AKV).

Rørsanger Første og sidste nævnes:

4 sy 7/5 Mellemdyb (AKV) og 1 22/10 Husby Sø, ringmærket (NUP).

Gulbug Første og eneste: 5 17/5 Falen.

Havesanger Årets første: 1 8/5 Skalle Sø (LN).

Høgesanger 1 9/8 Husby Sø, ringmærket (NUP).

Gærdesanger Årets første: 1 24/4 Blåkilde, Tarm (JHK).

Tornsanger Årets første: 2 27/4 Holstebro (LH).

Munk Kun sene iagttagelser indsendt, vinteriagttagelser nævnes.
3 imm 22/10 syd f. Vrist (AKV), 1 juv. 4/11 Harboøre Tange (MJH), 1
"set flere gange i min have primo december"(JC).

Skovsanger Stadig pænt med iagtt. 1986: 23, 1987: 45, 1988: 50.
Schuberts Pl., Ringkøbing: 4 sy 29/5 (PD), Rydhave: 2-3 sy 28/5
(AKV), 1 29/5 (LH), Kvistrup Mølle: 1 25/5 (KJ), Sdr. Anlæg, Her-
ning: 1 12/5 (CL), 1 24/5 (TK), Nørre Sø: 1 9/5 (KD), Husby Pl.: 6
8/6 (KD), Ulfborg Pl.: 1 8/5 (LN), Hørbylund: 2 3/5, 9 12/5 (BD),
Høgilddgård Pl.: 2 14/5, 3 28/5 (BD), Stenholt Skov: 4-6 29/5 (BD),
Stovbæk Krat: 2 sy 13/5, 1 sy 22/5 (OCO), Ndr. Feldborg Pl.: 1 sy
flere gange (OCO), Borbjerg Pl.: 1 31/5 (OCO), Sønder Pl., Holste-
bro: 1 28/5 (LH), Trolldoft Egekrat, Vind: 1 5/6 (LH), Søndervig: 1
ringmærket 10/9 (EE).



Gransanger

Årets første: 1 sy 1/4 Ndr.Feldborg Pl. (LN), 1 2/4 Tarm (TM).
 Max. tal fra følgende lokaliteter: Gjødel Bjerge: 1 sy 3/4, Hørby-
 lunde: 12 12/5, Ikast: 2 18/4, Stenholt Skov: 1 1/5, Søby-området:
 2 15/5, Harreskov Pl.: 2 19/7, Volstrup Skov: 1 16/4, Ulfborg Ak-
 tiepl.: min 2 par 3/6, Skovlund Pl., Holstebro: 2 par, Hvide Sande:
 3 22/10, Vejlbj: 4 16/10, Vest Stadil Fjord: 1 18/10.
 (ET, EE, AKV, TM, LNA, BD, NUP, LH).

Løvsanger Årets første: 1 16/4 Borris Hede (JHK).
 Årets sidste: 1 6/11 Godstrup Sø (TBV).

Fuglekonge Min. 100 12/10 Vejlbj (AKV).

Grå fluesnapper Meget få indsendte, hvorfor alle nævnes:
 8 21/5 Volstrup Skov (LN), 2 6/6 Flyndersø (LN), 3-4 5/7 Kvistrup
 Mølle (KJ), >2 27/8 Nr. Feldbord pl. (LN), 5-6 31/8 Lemvig (AKV),
 2 7/9 Vesterhede, Vonå (ET).

Broget fluesnapper Årets første: 1 han 22/4 Bonnet (AKV).
 Større træktal: 40-50 7/9 i min have, Søndervig (EE).

Halemejsje Alle iagttagelser nævnes.
 Borris Hede: 1 31/3 (TM), Høgildgård Pl.: 2 16/4 (TK), Skalle Sø: 1
 par 28/5 (LN), Flyndersø: 1 17/10, 11 12/11. Hørbylunde: 8 6/8 (BD)
 Stubbergård Sø: min. 6 1/10, 2/10. Skovlund Pl.: max 9 28/3-27/4,
 max 14 20/9-3/11. (NUP).

Spætmejsje

Større tal fra: Volstrup Skov 11 14/6 og Hørbylunde 8 4/4.
 Andre iagtt. er fra: Borbjerg, Alkjær, Kvistrup Mølle, Rydhave, Ve-
 gen Å. Endvidere 1 aflæst 13/5 og 28/8, ringmærket 25/10-1987, Præ-
 stegård Sø, Borbjerg (NUP).

Træløber Iagttagelser af 16 fugle, alle nævnes.
 1 20/2 Stovbæk Krat (OCO), 1 4/4 og 2 12/5 Hørbylunde (BD), 3 16/4
 Høgildgård Pl. (TK), 1 31/5 Ndr.Feldborg Pl. (LN), 1 29/5 Stenholt
 Skov (BD), 1 27/9 Skovlund Pl. ringmærket (NUP), 1 nov. Haderup by
 (LN), 4 12/11 Hørbylunde (BD), 1 18/12 Skovlund Pl. (NUP).

Pungmejsje Eneste iagttagelse.
 1 ad + 4 juv. 27/7 Skalle Sø, reden senere fundet (LN).

Pirol Alle iagttagelser nævnes:
 Medio maj 1 han Høgildgård. Meldt af Ole Sivebæk, der har set/hørt
 Pirol i bøgebevoksningen omkring Høgildgård 4 gange i løbet af de
 18 år, hvor han har boet tæt på skoven.
 1 han 27/5 syngende v/ Kvistrup syd for Struer (KJ).



SILKEHALE INVERSION 1988 ED TROAS

Silkehale Utroligt mange iagttagelser, "invasion".
 De første iagttagelser er 1 24/10 Søndervig (EE), og 3 24/10 Hol-
 stebro, den ene dræbt mod rude (HWJ). Hovedparten af iagttagelser
 er sket ultimo okt. til primo dec.. Her er de største tal fra for-
 skellige lokaliteter: Ringkøbing: 350-400 2 /11, 300 3/11, 70 9/11
 (EE), Holstebro (Mejdal): 580-600 9/11, 225 8/11 og 11/11, 110
 6/11, 350-400 11/11, 71 8/11 (NUP, HWJ, MK, AKV), Struer: 500 9/11,
 300-500 11/11, 130 8/11, (AKV, LN). Herning: 50 5/11, 74 6/11 (TF,
 TK).

Andre iagttagelser: 150 8/11 Alkjær Skole (ET), ca. 100 3/11 Ramme
 (mdtl. TM), ca. 100 10/11 Aulum (mdtl. OCO), ca. 100 5/11 Tim
 (mdtl. EE) Dette var de største tal, endvidere iagttagelser fra:
 Mejrup, Borbjerg, Spjald, Fæster, Borris, Skjern, Lemvig, Harboere
 Tange, Tarm, Tjørring, Godstrup Sø, Sevel, Hornshøj, Skovlund Pl.,
 Østre Pl. (Holstebro).
 (LH, JHK, GTW, LN, SEE, TBV, CL, MJH, PP).

Rødrygget tornskade Ynglefund: 1 par Tvis Ndr.Pl. (NUP), 2-4 par
 Ndr.Feldborg Pl. (OCO), 1 par Borris Hede (JC), 2 par Klosterheden
 (KJ), 1 par Husby Klitpl. (ET), 3-4 par Vr.Hesselvig Pl. (ET), 1
 par Hjælland Pl. (ET), 1 par Røddinglund Pl. (ET), min. 1 par Bor-
 bjerg Pl. (PP).
 Endvidere over 20 iagttagelser af enkelte fugle: (EE, MJH, JHK, TM,
 LN, TF, LH).

Stor tornskade 1983: 16, 1984: 26, 1985: 60, 1986: 70, 1987: 45.
Eneste ynglelagt.: 1 par Borris Hede (TM).
 Endvidere ca. 45 iagttagelser af enkelte fugle (PD, ET, EE, JHK, JN, TBV, OA, JC, LN, BD, OCO, JB, LH).

Stær Flokke >2000 nævnes.
 6000 28/3 Tipperne (T), 2000 2/4 Værnengene (ET), 10000 31/8 Holmsland (ET), 20000 1/9 Holmsland (ET), 15000 5/9 Vonåen (ET), 10000 6/9 Vest Stadil Fjord (ET), 2000 8/10 Vest Stadil Fjord (PD).
 Endvidere årets første: 250 3/1 Sdr. Lem Vig (PP).

Ravn

Flere har set arten ved Volstrup Skov, hvor den yngler for mindst 3. år i træk. (GTW, PP, LH, LN).
Andre iagttagelser: 1 13/2 Kvistrup Mølle (KJ), 4 25/3 Borris Hede (TM), 4 i juni Ryde (LN), 1 12/7 Kvistrup Mølle (KJ), 1 14/10 Sevel (LN), 1 10/12 Hummelose, Hjerm (LP).

Sortkrage

Kun 18 iagttagelser indsendt, det første i 5 år. Mest enkelte fugle, dog 4 29/10 Stadil Fjord (PP, LH). Enkelte fugle set af (TBV, LNA, EE, JHK, ET, AKV).

Gråkrage

Et par større iagttagelser: 206 17/1 og >150 13/3 Vest Stadil Fjord (PD), 150 21/2 Byn Sø (AKV).

Råge

Kolonier: 4 reder Bonnet, 248 reder Lemvig by (AKV), 25 reder Råkjær, Borbjerg (PP), 380 reder i 2 kolonier i Volstrup Skov og i Rydhave Skov, fordelingen af reder uoplyst (LN), 5 kolonier i Holstebro: 27 reder Struervej, 2 reder Vegena, 63 reder Anlægget, 5 reder Nørreportcentret og 1 reder Enghave P-plads (LH), enkelte reder nord for Horn Sø (NUP).
 En større flok: 6-700 29/12 Herning Golfbane (TK).

Allike 2 trækkende flokke indsendt:
 89s 19/10 Holmsborg Klit (JHK), 450s 24/10 Søndervig (EE).

Råge/Allike

2135 til overnatning i Holstebro 9/8 (LH).

Huskade

2 større vinterflokke indsendt: 22 16/1 Skjern Enge (TM) og 20 9/12 Gødstrup Sø (TBV).

Nøddekrige

Alle iagttagelser nævnes.
 1 1/10 Stubbergård Sø (OCO), 1 14/10 Tarm (TM), 1 24/10 Lind v/Herning (CL, HLJ), 1 7/11 Holstebro (NUP), 1 i nov. Tarm øst (mundtl. medd. til TM og JC), 1 22/12 Tarm øst (mundtl. medd. til TM).

Dompap

Iagttagelser over 5 ex nævnes.
 7 8/1 Herning Golfbane (TK), 7 28/5 Høgildgård Pl. (BD), 5n 24/10 Søndervig (EE), 5 12/11 Flyndersø (LN), 9 19/11 Flyndersø (LN), 7 26/11 Dejbjerg Pl. (EE), 7 27/11 Gødstrup Sø (TBV), 31 29/11 Skar-rild by (TF), 7 3/12 Komunepl., Skjern (JHK), 7 18/12 Gødstrup Sø (TBV), 18 18/12 Borbjerg by (PP), 5 27/12 Klosterheden (KJ).
 Ynglefund: 1 par Haderup Skov (LN), 1 par Vr. Hesselvig Pl. (ET), 1 par Ndr. Feldborg Pl. (LN, OCO), 1 par Harreskov Pl. (OCO).

Kvækerfinke Efterårets første: ca. 100 9/10 Stadilø (JB).
 Eneste større iagttagelse: ca. 2000 12/11 Herning Golfbane (TK).

Stillits

Iagttagelser over 5 nævnes.
 12 6/2 Stovbæk Krat (OCO), 13 29/2 Blåkilde, Skjern (JHK), 9 14/2 Vemb (LH), 5 17/7 Nørre Sø (EE), 6 10/9 Lemvig (KD), 27 11/12 Borbjerg (PP), 38 15/12 v. Nørresø (KD), 8 16/12 Husby Sø (NUP), 32 25/12 Klosterheden (JN), 30 28/12 Volstrup Skov (AKV).
 Ingen direkte ynglelagttagelser!

Bjergirisk

Max. tal fra følgende lokaliteter:

Nissum Fjord	200 27/2	(JOC, NUP)
Vest Stadil Fjord	730 17/1	(PD)
Harboøre Tange	25 22/10	(AKV)
Skjern Enge	330 19/11	(TM)
Stadil Fjord	255 17/1	(AKV)
Husby Sø	250 23/4	(AKV)
Pallisbjerg	110 28/12	(OA)

Endvidere 48 4/1 Klovvig, Venø (US), og en af de mere usædvanlige 24 29/11 Harreskov! (TF).

Tornirisk En vinterlagttagelse: 2 31/12 Vest Stadil Fjord (EE).

Grønsiken

Ynglefund nævnes.
 1-4 par Haderup Skov (LN), 1 par Hørbylund (BD), 1 par Lilleå-dalen v/Vind (LN).

Gråsisken

Flokke over 30 ex. nævnes:
 40 13/2 Herning Golfbane (TK) er alt.
 Yngel: 7 par Sevel by og >5 par Haderup Skov (LN), + flere andre iagttagelser der tyder på yngel. (ET, TM, BD).

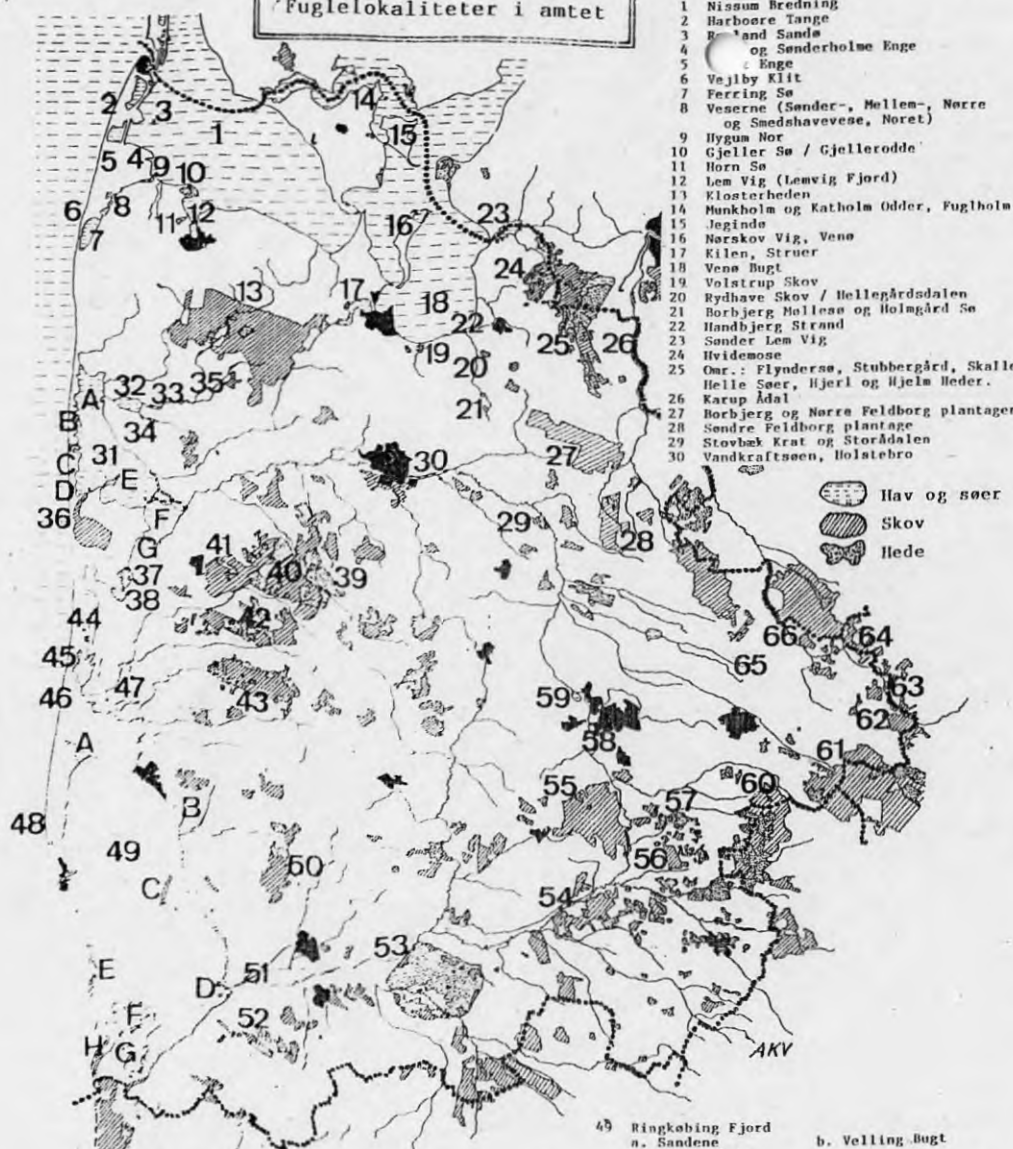
Lille korsnæb

Flokke over 15 nævnes.
 30 3/6 Ulfborg Aktiepl. (LH), 17 22/10 Hvide Sande (EE).
 Flere iagttagelser tyder på yngel. (ET, JHK, JC, LN).

Karmindompap

Alle iagttagelser nævnes.
 1 sy 28/5 Vest Stadil Fjord (PD, EE), 1 4/6 Hvide Sande (EE), 1 5/6 Vest Stadil Fjord (AKV), 1 12/6 Gjeller sommerhusområde nord for Lemvig (AKV).

Fuglelokaliteter i amtet



- 1 Nissum Bredning
- 2 Harboøre Tange
- 3 Rind Sande
- 4 Sande og Sønderholme Enge
- 5 Enge
- 6 Vejby Klit
- 7 Ferring Sø
- 8 Vesterne (Sender-, Mølle-, Nørre og Smødhøvede, Noret)
- 9 Hygum Nor
- 10 Gjeller Sø / Gjellerodde
- 11 Horn Sø
- 12 Lem Vig (Lemvig Fjord)
- 13 Klosterheden
- 14 Munkholm og Katholm Odder, Fuglholm
- 15 Jeginde
- 16 Nørskov Vig, Vene
- 17 Kilen, Struer
- 18 Vene Bugt
- 19 Volstrup Skov
- 20 Rydhave Skov / Hellegårdsdalen
- 21 Borbjerg Mølle og Holmgård Sø
- 22 Handbjerg Strand
- 23 Sønder Lem Vig
- 24 Hvidemose
- 25 Omr.: Flynderse, Stubbergård, Skalle og Helle Søer, Hjerl og Hjelms Heder.
- 26 Karup Ådal
- 27 Borbjerg og Nørre Feldborg plantager
- 28 Sønder Feldborg plantage
- 29 Stovbæk Krat og Stordalen
- 30 Vandkraftsøen, Holstebro

- Hav og søer
 Skov
 Hede

- 31 Nissum Bredning
 - a. Bøvlings Fjord
 - b. Bøvlings Fjord
 - c. Bøvlings Fjord
 - d. Bøvlings Fjord
 - e. Bøvlings Fjord
 - f. Bøvlings Fjord
 - g. Bøvlings Fjord
 - h. Bøvlings Fjord

- 32 Nissum Bredning
- 33 Nissum Bredning
- 34 Nissum Bredning
- 35 Nissum Bredning
- 36 Nissum Bredning
- 37 Nissum Bredning
- 38 Nissum Bredning
- 39 Nissum Bredning
- 40 Nissum Bredning
- 41 Nissum Bredning
- 42 Nissum Bredning
- 43 Nissum Bredning
- 44 Nissum Bredning
- 45 Nissum Bredning
- 46 Nissum Bredning
- 47 Nissum Bredning
- 48 Nissum Bredning

- 49 Ringkøbing Fjord
 - a. Sandene
 - b. Velling Bugt
 - c. Kløghøjen
 - d. Skjærå-mundingen, Høje Sande
 - e. Haurvig Poldene
 - f. Tipperne
 - g. Værnengene/Værnsande/Bjålum Klit
 - h. Nymindestrømmen og poldene heri
- 50 Borbjerg pl. incl. Bundsbæk Mølle
- 51 Skjern Enge
- 52 Lønborg Hede
- 53 Borris Hede (Borris Sønderland)
- 54 Skærild
- 55 Højildgård, Harrenskov, Birkehave, Jyvedvad og Rind plantager.
- 56 Fæsteholt plantage
- 57 Søby området / Søby Sø
- 58 Knudsmøns
- 59 Godstrup Sø
- 60 St. Nørland plantage
- 61 Gludsted plantage
- 62 Hørbylund
- 63 Høllingsø
- 64 Stenholt Skov
- 65 Bøvlings
- 66 Skjæghale



**- ikke
hos os!**

**I Landbobanken betales
kun den rene rente
uden løbende provisioner.**

 **Landbobanken**

Vi gør Vestjylland billigere.