

SANDEVIFTEN - udgives af Dansk Ornitologisk Forenings lokalafdeling i Ringkøbing Amt.

ADRESSE: Sandeviften v/ Allan Kjær Villesen, Højbovej 9, 7620 Lemvig. Tlf. 07-823258.

REDAKTION: Kristian Tikjøb Olsen, Ib Helles Olesen, Troels Petersen, Allan Kjær Villesen.

ABONNEMENT: For de 4 numre i 1988: 50 kr. Løssalg: Årsrapporten 30 kr, øvrige numre 15 kr. Gamle numre: 5-10 kr + porto.

GIRO: Nr. 9224904 v/ Kass Erik Enevoldsen, Holmsland Klitvej 126, 6950 Ringkøb.

ANNONCER: 1/2 side: 250 kr. 1 side: 500 kr.

DEADLINES: 1/8 1/10
UDKOMMER ca: 10/9 10/11

TEGNERE: Forsiden: Kristian Tikjøb Olsen. Øvrige: Jens Overgård Christensen (JOC), Kristian Tikjøb Olsen (Tikjøb).

ADRESSELISTE PÅ LOKALBESTYRELSEN: se bagsiden.

KÆRE LÆSERE

Så blev vi omsider færdige med årsrapporten 1987, et mammutværk på 60 sider.

Redaktionen beklager det sene tidspunkt rapporten udkommer på, vi har desværre haft så utroligt meget om ørerne, og det har ikke alt sammen haft noget med fugle at gøre. At vi har haft svært ved at afsætte tid til dette arbejde, det beklager vi meget, og håber I vil bære over med dette, og synes at den har været værd at vente på, det er som førnævnt lidt af en moppedreng og hvis vi selv skal sige det ganske flot.

På grund af den sene udgivelse af dette nummer er udgivelsesdatoen for næste nummer rykket en måned til 10/9.

På trods af at det var et meget koldt og vådt år indeholder denne årsrapport et væld af spændende iagttagelser bl.a. fik vi jo en førstegangsiagttagelse for Danmark i et efterår der bragte ganske mange interessante småfugle til landet, og så var det også et efterår med store tal af en del andefugle bl.a. pibesvane. Dette og meget mere er at finde i nærværende rapport, som takket være de mange indsendte obs. er den mest omfangsrige til dato.

I redaktionen for denne Årsrapport sad:

Allan Kjær Villesen	Peter Damgaard	Kristian Tikjøb Olsen
Højbovej 9	Viumvej 4	Søndermarken 5
7620 Lemvig	6990 Ulfborg	Nørre Nissum
Tlf. 07823258	Tlf. 07491656	7620 Lemvig
	07492446	Tlf. 07891327

ÅRSRAPPORT 1987

Årsrapporten er udarbejdet af følgende:

Peter Damgård: Svaner, Gæs, Andefugle og Småfugle I.

Leif Novrup: Rovfugle.

Egon Østergaard: Hønsefugle, Vandhøns og Trane, Duer og Gøg, Ugler og Natravn, Mursejler, Skrigefugle og Spætter samt Sangere.

Jens Overgaard Christensen: Kjoever, Måger og Terner.

Flemming Thomassen: Småfugle II.

Allan Kjær Villesen: Lommer, Lappedykkere, Stormfugle, Årefodede, Hejrer, Storke og Flamingo, Vadefugle og Alkefugle.



INSENDERE TIL ÅRSRAPPORTEN

Klaus Aastrup (KAA), Ole Amstrup (OA), Jens Ballegård (JB), Niels Peter Brøgger (NPB), Jens Overgård Christensen (JOC), Nora Christensen (NC), Rolf Christensen (RC), Jette Clemmensen (JC), Kirsten Damgaard (KD), Peter Damgaard (PD), Dansk Ornitologisk Forening i Ringkøbing amt (DOF), Bo Daugård (BD), Erik Ehmsen (ERE), Erik Enevoldsen & Alex Sand Frich (EF), Steen Egholm Engelbøl (SEE), Fahl museum (FM), Jacob Funder (JF), Benny Gert Hansen & Jan Hansen (BJ), Erling Hansen (EHA), Arne Hartelius (AH), Christian Hjort (CH), Else Hjort (EHJ), Bjarne Holm (BH), Lars Holm (LH), Asta Thomsen Jensen (ATJ), Henning With Jensen (HWJ), Jens Hasager Kirk (JHK), Jørgen Peter Kjeldsen (JPK), Steen Kjeldsen (SK), Tonny Kristiansen (TK), P.H. og Lilli Lange (PHLL), Kaj Madsen (KM), Tage Madsen (TM), Leif Novrup (LN), Jørgen Nørgård (JN), Ib Helles Olesen (IHO), Ole Chr. Olesen (OCO), Kristian Tikjøb Olsen (KTO), Niels Ulrik Pedersen (NUP), Peter Pedersen (PP), Poul Erik Pedersen (PEP), Jan Petersen (JP), Svend Erik Petersen (SEP), Brian Rasmussen (BR), Henrik Stenholt (HS), Bo Ryge Sørensen (BRS), Egil Thomassen (ET), Flemming Thomassen (FT), Tipperne (T), Gorm Thyge Wæhrens (GTW), Allan Kjær Villesen (AKV), Egon Østergaard (EØ), Thorke Østergård (TØ).

Lommer:

Rødstrubet lom Iagtt. af 132 fugle indsendt, alle undtagen 2 fra Nordsøen (T, JHK, EF, AKV).
Indlandsiagtt.: 1 3/4 Tipperne (T), 1 28/12 Lemvig fjord (AKV).

Sortstrubet lom Iagtt. af 32-34 fugle indsendt, alle fra Nordsøen. (EF, JHK, PHLL, AKV).

Smålom sp. Iagtt. af 1516 fugle indsendt, alle fra Nordsøen. (OA, AKV, JHK, ET, EF).


Største træktaal:

Forår: 194N 3/5 og 637N 14/5 Husby klit (EF).

Efterår: 64S 13/9 og 93S 26/9 Lyngvig (EF), 31N 99S 10/10 og 11N 116S 17/10 Vejlbjby klit (JN, OA, AKV).

Islom Se appendix I.

Storlom sp. Iagtt. af 3 fugle indsendt.
1 26/4 Gammelgab strand (ET), 1N 8/5 Harboøre tange (AKV) og 1N 19/5 Husby klit (EF).

Lappedykkere:

Lille lappedykker Iagtt. af 70-71 fugle indsendt. (JHK, PP, EF, SEP, FT, LN, AKV, LH, JC, PHLL, TM, T).
Nedgangen fra de foregående år synes at fortsætte.
Ingen iagtt. over 10 ex, største flok er 9-10 3/10 Nymindestrømmen (FT).
Månedsfordeling:

J	F	M	A	M	J	J	A	S	O	N	D
18	2	15	2	6	2	1	0	2	15-16	6	1

Yngleiagtt.: Højbjerg mose, Ryde 1 par (LN) og sø ved spejderhuset, Tarm 1 par (JHK). Desuden iagtt. i yngletiden ved Nees og Bur (PHLL), Mølløsøen i Klosterheden (JHK), Bøvling fjord (LH) og Felsted kog (AKV).

Toppet lappedykker Iagtt. over 20 ex nævnes.
42 15/4 Felsted kog (AKV), 24 3/5 Skalle sø (PP), 28 22/7, 21 9/8 og 48 17/10 Tipperne (T).
Følgende yngleiagtt.: Stubbergård sø 5 par (LH), Indfjorden 20 par og nordlige del af Felsted kog 32 par (JOC, NUP), 10 ad 7 juv Tipperne (T), Harboøre tange 1 par, Vesperne min 7 par og Lemvig sø 3-5 par (AKV), Husby sø 33-42 par og Nørre sø 20 par (IHO), V. Stadil fjord 19-30 par, dog dårlig ynglesucces idet kun 7-10 par med unger.

Gråstrubet lappedykker Iagtt. af 51 fugle indsendt, heraf 32 fra Nordsøen, 4 fra de vestjyske fjordområder og 15 fra "Indlandet" (KM, BD, FT, PP, EF, EØ, NUP, JHK, PHLL, CH, AKV).
Iagtt. fra havet fordelt på måneder:
Febr 5, Apr 2, Sept 1, Okt 15 og Nov 9.
Yngleiagtt.: min 3-7 par i amtet: Sø ved Bakkegård øst for Bording 1 par (BD), kulgrav mellem Karstoft og Uhre 2 par (FT). Iagtt. i yngletiden i Tranemosen v. Vinderup (PP), 3 fugle Ravnholt sø (BD) og Stenholt skov (KM).

Nordisk lappedykker Iagtt. af 6 fugle indsendt.
1 22/2 Thorsminde (NUP), 1 r 18/4 Lyngvig (EE), 3 25-30/10 Tipperne (T) og 1N 7/11 Lyngvig (EE).

Sorthalset lappedykker Fra ynglelokaliteterne:

Husby sø: 25-26 par (IHO).

Nørre sø: 0 par, har ellers huset 3-8 par i perioden 1965-86.

Søndervese: min 6-7 par med 11 unger (AKV).

Mellemvese: min 7 par med 13 unger, ny koloni, sikkert spredning fra Søndervese (AKV).

Indfjorden: 1-2 par, ny ynglelokalitet (JOC, NUP).

Borris hede: 2 9/5 (JC), mangler ynglefugletælling herfra.


Arten synes i fortsat spredning og fremgang i amtet!

Udenfor ynglelokaliteterne kun følgende iagtt.: 1 7/5 Vonåen, Rindum enge (SEP) - sås ikke ved senere besøg, 2 ad 3 juv 16/8 Ferring sø (AKV).

Stormfugle:

Mallemuk Ialt 1637 fugle indrapporteret. Alle iagtt. nævnes:
1N 29/3 Bøvling klit (PP, JN, AKV), 1 N 6/5 Tipperne (T), 1N 19/6 Vejlbjby klit (AKV), 92N 25/7 Lyngvig (EF), 27/7: 10N Vedersø klit (JHK) og 2N 1S Vejlbjby klit (AKV), 78N 28/7 Lyngvig (EF), 7N 31/7 Vedersø klit (JHK), 516N 17S 1/8 Lyngvig (EF), 2/8: 26N 3S Lyngvig (EE, JHK) og 118N 75S Vejlbjby klit (AKV), 8N 4/8 Vejlbjby klit (OA), ca 300N 6/8 Harboøre kl 19.15-19.45! (EF, JHK, AKV m.fl.), 2S 15/8, 5N 29/8 og 2S 7/9 Lyngvig (EF), 1N 12/9 Sandene i SØ-vind (EF), 13/9: 18N 3S Lyngvig (EF, SEP) og 15N 14S Vejlbjby klit (AKV), 19/9: 1N 2S Lyngvig (EF) og 3N 2S Vejlbjby klit (AKV), 8S 26/9 Lyngvig (EF), 17/10: 1S Lyngvig (JHK) og 3S Vejlbjby klit (OA, JN, AKV), 1 død, olieram 20/10 Lyngvig (JHK).

Et middelmådigt år på trods af stor havobs.-aktivitet. Langt hovedparten sås slutningen af juli - begyndelsen af august, hvor vejret var præget af lange perioder med vestlige vinde.



Kuhls skråpe 7N 27/7 Vejlbj klit (AKV) - godkendt af SU. Første større forekomst af denne art i Danmark.

Sodfarvet skråpe Iagtt. af 3 fugle indsendt.
1N 6/8 Harboøre (JHK, EF), 1S 7/9 Lyngvig (EF) og 1S 27/9 Vejlbj klit (AKV).

Et meget magert år, vel mest p.g.a. manglen på større vestenstorme i sept. og specielt okt.

Almindelig skråpe Iagtt. af 8 fugle indsendt.
2N 27/7 Vejlbj klit (AKV), 1N 28/7 og 1N 1/8 Lyngvig (EF), 1 1/8 Husby klit (OA), 2S 2/8 Lyngvig (JHK, EF) og 1N 6/8 Harboøre (EF, JHK).

Det største antal iagtt. i amtet nogensinde. Denne arts hovedtræk synes at ligge ret tidligt, netop i perioden ult. juli - primo aug. som var præget af vestlige vinde.


Skråpe sp. 1N 27/7 Vedersø klit (JHK).

Lille stormsvale Iagtt. af 7 fugle indsendt.
1N 2/8 Vejlbj klit (AKV), 4 13/9 Lyngvig (EF, SEP) og 2S 17/10 Vejlbj klit (JN, OA, AKV).

Stor stormsvale Iagtt. af 28 fugle indsendt.
1N 28/7, 8S 7/9 og 2S 13/9 Lyngvig (EF), 1S 18/9 Bøvling klit (JOC), 19/9: 3 Hvide Sande (JP) og 7S Lyngvig (EF, SEE), 2S 26/9 Lyngvig (EF), 2S 17/10 Vejlbj klit (JN, OA, AKV) og 2N 7/11 Lyngvig (EF).

Det langt største antal iagtt. af denne art i amtet nogensinde - passer fint sammen med de rekordstore forekomster en række steder såvel i Danmark som i de andre lande omkring Nordsøen.

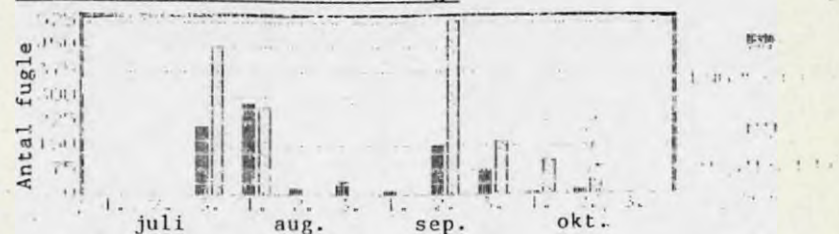
Stormsvale sp. Iagtt. af 5 fugle indsendt.
1S 4/8 Vejlbj klit (OA), 2S 13/9 og 1N 1S 19/9 Lyngvig (EF).



Årefodede:

Sule Iagtt. af 2531 fugle indsendt.
(PP, OA, JN, LH, EF, JHK, BJ, ET, AKV).
Dette er langt over tidligere observerede forekomster, hvor 1986 med 884 ex var hidtil største.
Forårsforekomster: 1N 29/3 Bøvling klit (PP, JN, AKV), 1N 18/4 Lyngvig (EF), 3N 1S 2/5, 3N 4S 3/5 og 1S 19/5 Husby klit (EF).

Efterårsforekomsternes fordeling:



I modsætning til de fleste andre havfugle har Sulen haft en klar overvægt i den nordlige del af amtet.

En meget sen fugl: 1 ad 30/12 Felsted kog (LH, OA, PP) - højst usædvanlig både tid og sted for et sådant syn!

Største forekomster: 423N 1S 26 r 27/7 Vejlbj klit (AKV), 177N 11S 1/8 Lyngvig (EF), 13/9: 392N 55S 15r Vejlbj klit (JN, AKV) og 57N 53S Lyngvig (EF), 104N 63S 27/9 Vejlbj klit (JN, AKV).

Skarv Indlandsiagtt. samt iagtt. over 5 ex:
9 16/4 Skjernå-mundingen, 1 3/5 Sdr. Lem vig (PP).
Vandkraftsøen, Holstebro: 13 15/5 (NUP), 23 30/5 og 43 20/8 (LH).
11 23/5 V. Stadil fjord (AKV), 1 juv 29/5 og 1 18/9 Godstrup

sø (TK), 3 12/7 Handbjerg strand (LN), 2 23/7 Troldhede (FT) og 4 19/9 Flyndersø (LN). Der har været 800-1000 fugle i Nissum fjord gennem sommeren (JOC).
Ynglelagt.: 253 par på Kollingø i Nissum fjord er en udvidelse af sidste års koloni, hvor der var 170 reder (JOC).

Topskarv Se appendix I.

Hejrer, Storke og Flamingo:

Rørdrum Iagtt. fra 5 lokaliteter, alle nævnes.

Sdr. Lem vig: 1 pauk. 19/6 og 30/6 - 1 par (LN).
 V. Stadil fjord: 1 pauk. 12/4 (SEP), 4 pauk. heraf 1 i Mellemdyb og 2 andre set 25/4 og 3 pauk. 23/5 (ynglefugletællingen), 1 set 10/5 (SEP). Ynglefugleundersøgelserne tyder på kun 2 ynglepar samt nogle omstrejfende fugle (EE, PD, IHO m.fl.)
 Værnengene: 2 set 24/2, 1 pauk. 5/4, 2 pauk. 9/4 og 3 pauk. 10-11/4 (T), 1 pauk. 25/4 (ET). 4-5 par (T, JC).
 Høvsøre, Nissum fjord: 1 pauk. i det tidlige forår (JOC).
 Gørding, Nissum fjord: 1 8/11 (NUP).

Fiskehejre Iagtt. over 10 ex samt alle fra jan. og febr. nævnes:
 Holstebro - Mejrup: 1 2/1 og 2 10/1 (LH), 18 1/2, 21 19/7, 23 15/8, 27 7+27/9 og 15 25/12 (PP).
 Harboøre tange: 53 19/7 (OA, PP) og 50 23/8 (OA).
 Værnengene: 52 20/6 og 104 27/7 (T).
 Tipperne: Månedsmax.: Apr 14, maj 20, jun 109, jul 291, aug 205, sep 117, okt 76, nov 71, dec 36 (T).
 Desuden: 1 30/1 V. Stadil fjord (OA), 22 14/7 Felsted kog (LH), 36 23/8 Bøvling klit (OA), 21 6/12 HG-søen ved Søby sø (NPB), 35 Horn sø og 5 Gjeller sø 28/12 (AKV), 23 30/12 Pallisbjerg enge (LH, OA, PP) og 49 30/12 Kilen, Struer (EHA).
 Ynglelagt.: Kun oplysninger fra 3 kolonier: 125 par Lillelund ved Vemb og 26 par Blæsgård ved Staby (JOC, NUP), min. 37 reder Horn sø (AKV). Har desuden ynglet på Hindø i Stadil fjord (ejereren, NUP).

Sølvhejre Se appendix I.

Sort stork Iagtt. af 4 fugle indsendt, hvilket er dobbelt så mange som hidtil største antal.
 2 30/5 Gudum (oplyst til KTO af fuglekyndig dyrlæge fra Lemvig), 1 24/6 Staulund dambrug ved Haderup (fanget i trådene over fiskedam, ringmærket og sat ud i Karup ådal - LN, SEE), 1 10-12/7 No ved Ringkøbing (rastede flere dage i området, også set ved Ulfborg - oplyst til JB af beboere i No).

Hvid stork Iagtt. af 19 fugle indsendt.
 1 19/4 syd for Værnevej (JC), 2 rast. 25/4 Fjand grønne (CH), 1N 9/5 (HWJ), 1 12/5 Borris (TM), 1 træk. 23/5 Rindum (SEP), 1 7/6 Kølke (BD) og 12 7/7 Karup å ved Trandum (LN).
 På trods af den stadige tilbagegang forholdsvis mange fugle set her i amtet ligesom andre steder i landet, og så tillige en af årets største flokke!

Flamingo Se appendix II.

Til på penge



Med SDS' kundekort kan De få hurtige kontanter, også efter lukketid. Desuden giver kortet adgang til Kvik-Information, hvor De kan ringe direkte til Deres konto mellem kl. 8 og 22.

sds

Svaner:

Knopsvane Max. tal fra forskellige lokaliteter - over 50 ex.

	Forår	Efterår
Tipperne	262	308
Værneengene	57	
Skjern Enge	32 ad + 4 imm.	185
Nissum Fjord	389	275
Stadil Fjord		39 ad + 11 juv.
Harboøre Tange	109	273 ad + 31 juv.

(T, OA, PD, EF, JC, SEP, AKV.)

Indrapporterede ynglepar: Nymindestrømmen: 2 par (5 og 7 pull)(FM). Værneengene: 1 par (2 pull)(FM). Skjern Å: 1 par (5 pull)(TM). Vest Stadil Fjord: 9-10 par (2 pull)(DOF). Husby og Nørre Sø: 7-9 par (IHO). Felsted Kog: 20-22 par (JOC). Indfjorden: 7 par (JOC). Fjandø: 41 par (JOC). Møllesøen, Klosterheden: 1 par (2 juv)(AKV). Horn Sø: 1 par (3 juv)(AKV). Harboøre Tange: 1 par (4 pull)(AKV).

Sangsvane Max. tal fra forskellige lokaliteter - over 20 eks.

	Forår	Efterår
Tipperne	41	16
Skjern Enge	243 ad + 37 imm.	20
Søby Sø		99 ad + 25 juv.
Skarrild	21	
Overisen v. Ikast	70	
Uhre	27 ad + 8 imm.	
Vest Stadil Fjord	29	150
Storå, Mejrup, Holstebro	156	
Holstebro Sø	253	56
Bur		52
Felsted Kog	280	23
Nees	26	150
Nissum Fjord	223	104
Bøvling Klit		20
Høvsøre		200
Veserne	33	
Harboøre Tange		142 ad + 4 juv.
Vrist Enge	170	
Karstoft	110	
Sønder Lemvig	32	

(FT, EØ, KMT, HWJ, NUP, LH, TM, JC, JHK, JB, EF, PP, OA, PHLL, AKV, LN, NPB, BD.)

Pibesvane Max tal fra forskellige lokaliteter - over 10 eks.

	Forår	Efterår
Tipperne	326	352
Tarm	100 - 200	
Skjern Enge	51	min. 600
Boris Hede	37 ad 8 imm.	
Sandene		58
Ringkøbing Havn		16
Skarrild	11	
Stadil Fjord		120
Vest Stadil Fjord	29	1560 ad 120 juv.
Nissum Fjord		850 ad 150 juv.
Klosterheden	30	
Vandborg sø	23	

Veserne	126	
Hygum Nor		11
Vrist	32	
Plet Enge	21	
Vestersø, Lemvig	65	325
Harboøre Tange	4	388 ad 6 juv.

(T, PL, TM, JC, JHK, FT, JB, EF, KTO, AKV, PD, JN, OA). Lidt af et rekord efterår med mange obs af mange fugle.

Gæs:

Sædgås Alle iagtt. nævnes.

8 nord 11/3 Tipperne, (T). 1 27-28/3 Værneengene (T). 8 nord 12/4 Tipperne (T). 1 Husby Sø 25/4 (AKV). Det var alt.

Kortnæbbet gås Max. tal fra følgende lokaliteter:

	Forår	Efterår
Tipperne	2574	1800
Værneengene	5-7000	18-19
Skjern Enge	900-1000	250
Vest Stadil Fjord	9000	6320
Nissum Fjord	2000	1200
Harboøre Tange	400	50

(T, TM, JC, JB, EF, JPK, OA, SEP, JHK, NUP, JN, BH, BJ, AKV, PD, PP).

Desuden: 63 9/2 Borbjerg (PP). 1180 21/3 Vrist Enge (AKV). 120 23/3 Falen (ET). 200 4/4 Holmsland Klit (BH). 36 4/4 Veserne (AKV). 330 11/4 Vestersø, Lemvig (JN). 1000 12/4 Husby Sø. 540 4/10 Lyngvig Fyr (BJ).

Blisgås Alle iagtt. nævnes.

9 21/2 Skjern Enge (JC). 12 26/3 Værneengene (T).
 Tipperne: 3 9/2. 1 18/4. 2 24/10-25/11. 5 27/12. 4 29-30/12. 2 31/12 (T).
 Vest Stadil Fjord: 2 14/3 (EF). 1 20/3 (SEP). 1 24-25/4 (SEP, AKV). 1 30/9-17/10 (JB, BJ). 2-3 25/10 (EF).
 Bøvling Klit: 1 30/3-13/4 (EF, PHLL). 4 22/4 (PHLL). 18 7/5 (PHLL).

Grågås Max. tal fra følgende lokaliteter:

	Forår	Efterår
Tipperne	350	940
Værneengene	139	1918
Vest Stadil Fjord		200
Nissum Fjord	17	338
Harboøre Tange	8	285

(T, OA, JN, ET, PD, JHK, BJ, EF, AKV, TM).

Øvrige iagttagelser: 2 7/3 Hanbjerg Strand (GTW). 16 7/3 Skjern Enge (TM). 5 Veserne 21/3 (AKV). 2 21/3 Vrist Enge (AKV). 13 4/4 Veserne (AKV). 17 n. 20/4 Husby Klit (OA). 21 13/4 Sønder Lemvig (LN). 15 18/4 Sønder Lemvig (LN). 5 25/4 Husby Sø (AKV). 7 nv. 2/6 Sdr. Feldborg Plantage (EØ).
Ynglepar: 1 par Harboøre Tange (AKV). 4 par Sønder Lemvig (LN).

Indisk gås Se Appendix II.

Snegås Alle iagtt. nævnes.

Tipperne: 1 28/8-30/8 (T).

Vest Stadil Fjord: 2 12/4-2/5 (AKV, CH, EF, OA, BH, JB, SEP). 2 30/9 - 18/10 (JB, OA, EF, BJ, PP).

2 21/3 Vrist Enge (AKV). 2 22/3 Harboøre Tange (NPB). 3 13/4 Vrist Enge (AKV). 2 26/9 Fjandø (KAA). 2 27/12 Pallisbjerg (OA).

Kanadagås Sammenstilling af resultaterne:

Tipperne: 13 3/4 og 37 11/6 (T).

Skjern enge: 28 9/1 (TM) og 14 29/3 (JHK).

Vest Stadil fjord: 13 10/2 (JB), 2 4/4 (SEP), 1 25/4 (AKV) og 4/10 - 23/10 1 af racen Minima, der er noget mindre end de Kanadagæs vi normalt ser (BJ, EF, SEP).

Indfjorden: 16 31/1, 16 3/2, 30 16/2 og 20 4/3 (PHLL).

Bøvling fjord: 29 22/3 (LH) og 3 30/3 (PHLL).

Tangsø: 21 14/2 og 22 17/2 (AKV).

Øvrige obs.: 6 3/2 Sdr. Lem vig (LN), 13 17/2 Felsted odde (AKV) og 26 4/4 Veserne (AKV).

Bramgås Sammenstilling af resultaterne.

Forår: Tipperne: Max. 221 29/3 - 17/5 (T).

Værnengene: Max. 200 20/3 - 23/4 (T, CH, BH, EF, JC, SEE).

Vest Stadil fjord: Max. 2 22/3 - 12/6 (OA, AKV, SEP, JB, EF).

Desuden: 2 22/3 Sdr. Nissum (CH), 14 29/3 Skjern enge (JHK), 2 12/4 Pallisbjerg, Nissum fjord (NUP) og 5 15/4 Thorsminde (BH).

Efterår: Tipperne: Max. 98 11/10 - 27/12 (T).

Vest Stadil fjord: Max. 30 30/9 - 30/12 (BJ, AKV, OA, PD, EF, JB, SEP, JHK).

Bøvling klit: 1 9/9 - 18/11 (PHLL, OA, PD).

Desuden: 16 21/10 Værnengene (JHK) og 3 S 1/11 Sandene (EF).

Mørkbuget knortegås Sammenstilling af resultaterne.

Tipperne: 1 6/3, 548 31/3, 895 11/4, 1310 27/4, 1650 7-8/5, 855 17/5, 1 1-19/7, 2 ad 14/9 og 40 20/9 (T).

Sydlig del af Ringkøbing fjord: Over 50 ex.

200 4/4 Holmsland klit (BH), 145 17/4 Skodbjerg (EF), 1525 17/4 Bjerregård (EF), 240 25/4 Nymindestrømmen (RC) og 400 9/5 Nymindegab (HWJ).

Øvrige: Alle obs. nævnes:

27 21/3 Nissum bredning (AKV), 300 4/4 Sdr. Houvig (JHK), 1 4/4 Gødstrup sø (TK), 2 15+ 17/5 Fjandø (OA, AKV), 1 19/7 Harboøre tange (OA), 5 S 17/10 Vejlbj klit (AKV), 1 17/10 Harboøre tange (OA), 4 S 17/10 og 2 S 18/10 Lyngvig fyr (JHK), 1 3/11 Harboøre tange (AKV).

Lysbuget knortegås Sammenstilling af resultaterne.

Nissum fjord og Limfjorden: Max. tal forår:


Nissum fjord: 1100 12/4 (NUP). Nissum bredning: 165 11/3 (AKV). Harboøre tange: 2 4/4 (AKV). Plet enge: 46 11/4 (AKV).

Efterår: Alle obs. nævnes: 19 18/9 Bøvling klit (JOC).

Øvrige - alle obs. nævnes: 4 N 7/2 Krylen (SEP), 2 4/4 Sdr. Houvig (JHK), 3 27/4 og 12/5 Tipperne (T), 200 S 13/9 Lyngvig fyr (EF).

Et meget dårligt år for Lysbuget knortegås.

Ænder:



DUNUNGE AF GRAVAND. "SÅ ER VI PARAT TIL AT EROBRE VERDEN!"

Rustand Se Appendix I.

Gravand Max. tal fra følgende lokaliteter.

	jan-maj	jun-aug	sep-dec
Tipperne	205	1534	50
Værnengene	16	73	26
Nissum fjord	112	1000	6
Harboøre tange	203	415	115

(T, PD, OA, AKV, PP, EF).

Øvrige lokaliteter: Max. 30 8/3 - 8/5 Skjernå-mundingen (TM), 19 15/2 Nissum bredning (AKV), 70 23/4 Gødstrup sø (TK) og 30 11/5 Nymindestrømmen (FM).

Pibeand Max. tal fra følgende lokaliteter.

	Forår	Efterår
Tipperne	255	14410
Værnengene	620	2780
Vest Stadil fjord	200	700
Nissum fjord	383	1000
Harboøre tange	241	4600

(T, PD, EF, AKV, JN, OA).

Øvrige lokaliteter: 14 15/2 Nissum bredning (AKV), 100 15/3 Hvide Sande (EF), 78 21/3 Vesperne og 32 21/3 Ferring sø (AKV), 200 28/3 Skjern enge (TM), 163 4/4 Vesperne (AKV), 240 9/9 Nymindestrømmen (FM), 30 18/9 Gødstrup sø (TK) og 50 3/11 Hygum nor (AKV).

Knarand Alle iagtt. nævnes.

Tipperne: Månedsmax.: april 4, maj 2, juni 20, juli 8, august 3 og september 7 (T).

Værnengene: 1 par 12/5, 3 18/5, 2 20/6 og 16+27/7, 6 20/8 (T).

Nymindestrømmen: 7 20/4 og 11 22/4 (T), 4 11/5 (FM).

Øvrige lokaliteter: 1 par 4/4 Vesperne (AKV), 2 par 16/4 Skjernå-mundingen (TM), 3 hanner + 1 hun 10/5 Vest Stadil fj. (SEP) og 6 19/7 Harboøre tange (OA).

Krikand Max. tal fra følgende lokaliteter.

	jan-maj	jun-aug	sep-dec
Tipperne	607	22-24000	17307
Værnengene	1000	12-15000	53
Vest Stadil fjord	350		75
Nissum fjord	69		1000
Harboøre tange	39	194	

(T, EF, PD, OA, DOF, AKV).

Øvrige lokaliteter: 2 18/1 Haderis å (EØ), 99 4/4 og 463 13/4 Vesperne (AKV), 200 16/4 Skjernå-mundingen (TM), 10 25/4 og 24 19/8 Rindum enge (SEP), 30 30/9 og 43 19/10 Horn sø (AKV), 55 9/11 Ferring sø (AKV) og 30 15/11 Stadil fjord (PD, AKV).

Gråand Max. tal fra følgende lokaliteter.

	jan-maj	jun-aug	sep-dec
Tipperne	108	4541	3545
Værnengene	64	8-9000	204
Skjernå-mundingen	700-1000		
Nissum fjord	595		1950
Harboøre tange	247		

(T, OA, PD, PP, AKV).

Øvrige lokaliteter: 350 18/1 Storåen Mejrup-Holstebro (PP), 50 31/1 Sønderholme enge (AKV), 247 1/2 Holstebro sø (PP), 100 14/2 og 285 17/2 Indfjorden (AKV), 55 1/3 Skjern enge (TM), 185 21/3 Vesperne og 45 21/3 Ferring sø (AKV), 500 28/3 Skjern enge (TM), 291 4/4 Vesperne (AKV), 350 3/11 Horn sø (AKV), 55 3/11 og 73 9/11 Ferring sø (AKV), 800 15/11 Vest Stadil fjord (AKV, OA, PD).

Spidsand Max. tal fra følgende lokaliteter.

	Forår	Efterår
Tipperne	198	108
Værnengene	160	110
Nissum fjord	122	8
Harboøre tange	76	14

Øvrige iagtt.: 1 han 3/2 Sdr. Lem vig (LN) - årets første, 500-1000 28/3 Skjern enge (TM), 50 4/4 Sandene (EF), 123 4/4 Vesperne (AKV) og 18 5/4 Husby sø (NUP).



Ynglepar: 1 han 13/6 Velling bugt - yngleurolog (EF), 0-4 par Vest Stadil fjord (DOF), 1 par Sandøen, Felsted kog (JOC), 5-8 par Fjandø (JOC), 1 par Indfjorden (NUP, JOC) og 5 par Harboøre tange (AKV).

Atlingand Alle iagtt. nævnes.

Tipperne: Månedsmax.: april 6, maj 7, juni 7, juli 4 og august 1 (T).

Værnengene: Månedsmax.: april 8, maj 5, juni 3 og juli 5 (T).

Harboøre tange: Månedsmax.: maj 5, juni 2, juli 1 og august 6 (AKV).

Desuden: 2 hanner + 1 hun 25/4 Rindum enge (SEP), 1 par 15/4 Felsted kog (OA), 1 han 3/5 Søndervese (AKV), 1 han 7+24/5 Rindum enge (SEP).

Skeand Max. tal fra følgende lokaliteter.

	Forår	Efterår
Tipperne	104	169
Værnengene	110	61
Harboøre Tange	26	62

(T, FM, ET, AKV).

Øvrige iagttagelse: 2 22/3 Storåen v. Stovbæk Krat (OCO), 1 han 4/4 Vesperne (AKV), 2 par 15/4 Nissum Fjord (AKV), 7 19/4 Felsted Kog (LH), 6 25/4 Rindum Enge (SEP), 50 25/4 Vest Stadil Fjord (AKV), 1 han 3/5 Søndervese (AKV), 4 7/5 Rindum Enge (SEP), 1 hun 24/5 Rindum Enge (SEP), 2 13/10 Bøvling Klit (AKV).

Yngleiagttagelser: 7-9 par Vest Stadil Fjord (DOF), 4-5 par Fjandø (JOC), ca. 20 par Felsted Kog (JOC), 2 par Indfjorden (JOC), og op til 26 par Harboøre Tange (AKV).

Taffeland Iagtt. over 5 nævnes.

11 1/1 Holstebro Sø (LH), 30 17/2 Felsted Odde (AKV), 71 21/3 Vesperne (AKV), 48 4/4 Vesperne (AKV), 111 13/4 Vesperne (AKV), 7 3/5 Vesperne (AKV), 12 7/5 Rindum Enge (SEP), 6-8 18/5 Nymindestrømmen (FM), 6 23/5 Vest Stadil Fjord (AKV), 20 8/6 Ferring Sø (AKV), 11 8/6 Søndervese (AKV), 7 9/7 Bur Enge (OA), 11 17/7 Harboøre Tange (AKV), 22 23/7 Harboøre Tange (AKV), 28 23/7 Vesperne (AKV), 50 8/9 Sdr. Lem vig (PP), 96

18/9 Gødstrup Sø (TK), 250 20/9 Harboøre Tange (AKV), 160 26/9 Gødstrup Sø (TK), 17 30/9 Horn Sø (AKV), 100 11/10 Kilen (LH), 1135 3/11 Ferring Sø (AKV), 410 9/11 Ferring Sø (AKV).

Troldand Alle iagtt. over 5 nævnes.

8 4/1 Bøvling Fjord (AKV), 11 17/2 Felsted Odde (AKV), 10 8/3 Skjern Enge (TM), 16 21/3 Vesperne (AKV), 15 4/4 Gjeller Sø (AKV), 89 4/4 Vesperne (AKV), 8 3/5 Sdr. Lem vig (PP), 111 3/5 Vesperne (AKV), 9 3/5 Harboøre Tange (AKV), 9 7/5 Møllesøen Borbjerg (PP), 9 18/5 Nymindestrømmen (FM), 6 23/5 Vest Stadil Fjord (AKV), 6 8/6 Ferring Sø (AKV), 23 14/7 Husby Sø (LH), 19 23/7 Vesperne (AKV), 20 23/9 Horn Sø (AKV), 51 30/9 Horn Sø (AKV), 48 3/11 Ferring Sø (AKV), 320 26/11 Husby Sø (NUP), 38 28/12 Gjeller Sø (AKV).

Yngleiagtt.: 3 hunner med hhv. 11, 6 og 3 ællinger 14/7 (FM).

Bjergand Alle iagtt. nævnes:

Tipperne: 1 han 13-14/6, 1 hun 20/10, (T).

Hvide Sande: 1 han + 2 hunner 24/1 (EF), 4 hanner + 3 hunner 7/2 (EF).

Thorsminde: 1 hun 20/1-31/1 (PHLL), 6 21/11 (AKV).

Gjeller Sø: 2 par 4/4 (AKV), 326 28/12 (AKV), 340 30/12 (JN),

Horn Sø: 4 hanner + 6 hunner 8/5 (AKV), 1 par 28/12 (AKV).

Ferring Sø: 24 3/11 (AKV), 1 9/11 (AKV).

Øvrige obs: 2 hanner 31/1 Nisum Bredning (AKV), 2 hanner 4/4 Vesperne (AKV), 6 5/4 Husby Sø (NUP), 2 s. 17/10 Søndervig (JB), 12 s. over havet 3/11 Harboøre Tange (AKV).

Ederfugl Alle iagtt. over 50 eks. nævnes. Desuden alle indlandsiagtt.

50 n. 14/2 Thorsminde (AKV), 87 n. 17/2 Thorsminde (AKV), 80 n. 17/10 Lyngvig Fyr (JHK), 99 s. 19/10 Lyngvig Fyr (JHK), 227 s. + 123 n. 23/10 Lyngvig Fyr (JHK), 240 n. 3/11 Harboøre Tange (AKV), 125 n. + 5 s. 7/11 Lyngvig Fyr (EF), 182 8/11 Vejlbj Klit (AKV).

Havlit Alle iagtt. nævnes.

1 han 4/1-18/1 Thorsminde (HWJ,EF,AKV), 1 s. 7/2 Krylen (SEP), 2 n. 8/2 Thorsminde (EF).

Sortand Alle iagtt. over 500 eks, dog alle indlandsobs.

3650 n. 7/2 Thorsminde (EF), 1 par 28/3 Borbjerg Møllesø (PP), 5500 n. 11/4 Lyngvig (EF), 1825 s. 18/4 Lyngvig (EF), 950 n. + 20 s. 20/4 Husby Klit (OA), 2 hanner + 1 hun 24/8 Borbjerg Møllesø (PP), 1 hun 27/9 Holmgård Sø Borbjerg (PP), 488 n. + 18 s. 23/10 Lyngvig Fyr (JHK), 620 8/11 Lyngvig Fyr (AKV).

Fløjsand Alle iagtt. nævnes.

175 n. 26/1 Bøvling Klit (LH), 13 7/2 Krylen (SEP), 141 n. 8/2 Thorsminde (EF), 1 han 15/2 Nisum Bredning (AKV), 1 han 24/2 Thorsminde (AKV), 11 22/3 Harboøre Tange (NPB), 48 n. 18/4 Lyngvig (EF), 1 n. + 2 s. Husby Klit (OA). 15 1/7 Nisum Bredning (AKV), 1 31/8 Vedersø Klit (JHK), 3 13/9 Vejlbj Klit (AKV), 1 s. 19/9 Vejlbj Klit (AKV), 4 s. 10/10 Vejlbj Klit (AKV), 1 hun s. 17/10 Vejlbj Klit (AKV), 7 s. ud for Vest Stadil Fjord (SEP), 4 n. + 4 s. + 4 r. 23/10 Lyngvig Fyr (JHK), 2 n. 24/10 Lyngvig Fyr (JHK), 63 n. 8/11 Vejlbj Klit (AKV).

Hvinand Max. tal fra følgende lokaliteter.

	1. halvår.	2. halvår.
Tipperne	307	197
Felsted Kog	900	
Nisum Fjord	213	113
Harboøre Tange	60	
Ferring Sø	75	133
Nisum Bredning	500	

(T,AKV,JOC).

Øvrige iagtt. over 10 eks.

750 18/1 Oddesund (AKV), 13 1/3 Skjern Å (TM), 20-30 8/3 Skjern Å (TM), 50 15/3 Hvide Sande (EF), 94 21/3 Vesperne (AKV), 100 28/3 Værnengene (T), 19 4/4 Horn Sø (AKV), 20 4/4 Gjeller Sø (AKV), 35 4/4 Vesperne (AKV), 150 12/4 Sandene (EF), 36 13/4 Vesperne (AKV), 65 28/12 Horn Sø (AKV).

Lille skallesluger Alle iagtt. nævnes.

1 hun/juv 2/1 Tipperne (T), 1 par 10/1 Thorsminde (CH), 2 hanner 11/1 Lemvig (JN), 1 hun 17/1 Thorsminde (EØ), 1 han 18/1 Hvide Sande (SEP), 1 par 18/1 Thorsminde (PHLL), 1 han 19/1 Hvide Sande (JPK), 1 hun/imm 23/1 Lemvig (AKV), 1 han 24/1 Hvide Sande (EF), 2 hanner 31/1 Nisum Bredning (AKV), 3 31/1 Harboøre Tange (PP), 2 hanner 31/1 Thyborøn Havn (DOF), 1 hun 13/3 Thorsminde (PHLL), 1 han 4/4 Horn Sø (AKV), 2 15/11 Felsted Odde (NUP), 1 han 24/11 Tipperne (T), 2 hanner + 1 hun 28/12 Horn Sø (AKV).

Toppet skallesluger Iagtt. over 5 eks.

Tipperne: Månedsmax.: Marts 11, april 28, maj 42, juni 56, juli 61, august 58 - heraf 49 pull.!, september 81, oktober 22 (T).

Nisum Bredning: 81 25/1 (AKV), 55 15/2 (AKV), 100 11/3 (AKV), 200 1/7 (AKV).

Øvrige iagtt: 5 26/1 Thorsminde (LH), 12 14/2 Thorsminde (AKV), 5 hanner + 2 hunner 21/2 Hvide Sande (JC), 26 8/6 Gjeller Sø (AKV), 25 8/6 Harboøre Tange (AKV), 6 s. 20/10 Lyngvig Fyr (JHK), 13 s. 21/10 Lyngvig Fyr (JHK), 9 30/12 Felsted Kog (JHK).

Stor skallesluger Max. tal fra følgende lokaliteter.

	1. halvår.	2. Halvår
Tipperne	150	2987
Skjern Å	193	
Hvide Sande	48	
Holstebro Sø	45	
Felsted Kog	710	800
Nisum Fjord	213	710
Indfjorden	50	
Nisum Bredning	76	

(T, JHK, TM, NUP, AKV, OA, JC, EF, LH).

Øvrige iagtt: 58 18/1 Storåen Mejrup-Holstebro (PP), 45 31/1 Harboøre Tange (PP) 30 14/2 Tangsø (AKV), 35 21/3 Vesperne (AKV), 64 29/3 Borbjerg Møllesø (PP), 1 hun 23/7 v. reservatet Troldhede (FT), 6 hanner 26/12 Reservatet v. Troldhede (FT).

Rovfugle:

Hvepsevåge Alle iagtt. nævnes: 10.
1 12/5 Værnengene (JHK), 1 8/7 Flyndersø (LN), 3 14/7 Ikast (NPB), 2 15/7 Bur (OA), 1 15/7 Tipperne (T), 1 16/7 Nr. Lyngvig og 1 23/8 Sandene (EF).

Sort glente Alle iagtt. nævnes: 3.
1 22/4 Hove ved Tørringhuse (KTO), 1 10/5 Bording vandmølle (BD) og 1 29/8 Harboøre tange og Plet enge (NPB).

Rød glente Alle iagtt. nævnes: 9.
1 29/3 Overisen ved Ikast (BD), 2 19/4 syd for Skarrild (FT), 1 29/4 Vind (EHJ), 1 18/7 n. for Herning (EØ), 1 4/10 set både ved V. Stadil fjord (JB, PP) og Houvig (EF), 1 20/10 set både Lyngvig fyr (JHK) flyvende mod syd til Sdr. Houvig (ERE) og videre sydpå. 1 23/10 Dejbjerg plantage (TM) og 1 25/10 Blåkilde ved Tarm (JHK).

Ialt 9 fugle mod 7 iagtt. i 86, 2 i 85, 5 i 84 og 4 i 83. Stadig fremgang her vest på.

Havørn Alle iagtt. nævnes: 3.
1 3K 3/3 Tipperne (T), 1 juv 14/11 Rindum (SEP) er sikkert den samme som er set på Tipperne fra d. 16.-30./11 (T), desuden 1 1K i dec. på Tipperne (T).

Rørhøg Sammenstilling af alle resultater.
Indsendt 166 iagtt. foruden Tipperne. (JHK, AKV, PHL, PD, LH, BJ, JE, NUP, LN, PP, TM, OA, EF, GTW, SEP, ET, FT, T).

Max. tal fra de bedste Rørhøge-lokaliteter:

	Forår	Efterår
Tipperne	7	15
Værnengene	8-9	8-9
Skjern enge	1	1
Vest Stadil fjord	8-10	3
Husby sø	3	2
Sandene	4	2-3
Felsted kog	1-2 ynglepar	
Indfjorden	1-2 ynglepar	
Bøvling klit	1	2
Sønder Lem vig	1	3

Årets første: 1 han 24/3 Tipperne (T).
Årets sidste: 1 23/10 Vest Stadil fjord (SEP).

Blå kærhøg Sammenstilling af alle resultater.
Ialt 177 iagtt. indsendt foruden Tipperne.
(T, PHL, JC, JHK, BJ, LN, PP, BD, SEP, JPK, FT, GTW, EF, TM, LM, OA, AKV).

Iagttagelserne fordelt på måneder:

Jan	Feb	Mar	Apr	Maj	Jun	Jul	Aug	Sep	Okt	Nov	Dec
35	9	18	21	4	3	0	4	8	47	38	38

Max. tal fra de bedste Kærhøge-lokaliteter:

	Forår	Efterår
Tipperne	5	14
Værnengene	3	7
Skjern enge	4	9
Vest Stadil fjord	3	5
Nisum fjord	1	7
Harboøre tange	2	2
Sønder Lem vig	1	3

Forårets sidste: 1 han og 1 hun 5/6 Borris hede (JC). Dette er meget sent!!

Efterårets første: 1 ad han 23/8 Skjern enge (AKV, FT) og 1 2K han & 1 hun 23/8 Bøvling klit (OA).
Der blev ialt set 35 hanner og 110 brune fugle (hunner og imm.).

Hedehøg Alle iagtt. nævnes.
1 hun 29/4 Skjern enge (TM), 1 ad han 2/5 Houvig (SEP), 2 han & 1 hun 16/5 Tipperne (T), 1 han 19/5 Klegod (EF), 1 hun 20/5 Bjålum klit (T), 1 imm. han 22/5 Tipperne (T), 1 ad hun 23/5 Vest Stadil fjord (PD), 1 imm. hun 30/5 Tipperne (T), 1 hun 2/6 Harboøre tange (KTO), 1 ad han 3/6 Tipperne (T), 1 han 18/6 Bjålum klit (T), 1 hun 12/6 Skarrild (FT), 1 han 20/6 Tipperne (T), 1 hun 15/7 Tipperne (T), 1 hun 17/7 Værnengene (T), 1 hun 29/7 Nymindestrømmen (T), 1 han 18-19/8 Bøvling klit (OA) er sent.

Der er således gjort 19 iagtt., hvilket er meget fint imod kun 7 iagtt. i 1986, 11 i 85 og 13 i 84. De 10 var hanner og 9 hanner.

Duehøg Sammenstilling af alle resultater.
Der er indsendt 39 iagtt. mod 33 i 1986 og 34 i 85.
(EF, T, AKV, JHK, BD, PD, TM, CH, EØ, LH, PP, OCO, SEP, PAL).

Lokalitetsfordeling: Vestjyske fjorde 22
Mulige yngleområder 16

Månedsfordeling:

Jan	Feb	Mar	Apr	Maj	Jun	Jul	Aug	Sep	Okt	Nov	Dec
3	3	1	7	2	2	1	6	8	1	1	4

Spurvehøg Et stort sydgående træk af Spurvehøg blev observeret den 24/10 ved Vest Stadil fjord med 256 fugle! (EF). Desuden 14 samme dag ved Sandene (EF). 3 21/11 Skjern enge (TM).

Musvåge Iagtt. over 5 eks. nævnes:
7 2/1 mellem Herning og Sunds (TK), 5 8/3 Skjern enge (JHK), 5 16/4 Høgdgård pl. (EF), 6 26/4 Værnet (EF), 11 31/8 Bøvling kirke (OA).

Almindelig ynglefugl i amtet.
1 Musvåge med delvis Steppevågekarakterer (rødbrun hale, meget kontrastrig underving) set ved Husby sø d. 23/5 (AKV).

Fjeldvåge Sammenstilling af alle resultater.
Ialt 211 iagtt. indsendt foruden Tipper-obs. (mod 213 i 1986 & 289 i 1985). (JC, NPB, AKV, TM, T, LH, FT, BJ, JHK, LN, PP, OA, BD, SEP, GTW).

Månedsfordeling (- Tipperne og uden korrektion for gengangere):

Jan	Feb	Mar	Apr	Maj	Jun	Jul	Aug	Sep	Okt	Nov	Dec
43	21	21	13	0	0	0	0	0	17	22	50

På Tipperne op til 5 fugle i januar - april og max. 6 fugle oktober - december.

Forårets sidste: 1n 26/4 Gjellerodde (AKV).
Efterårets første: 1 2/10 Tipperne (T).

Kongørn 1 juv set 11/1 syd for Skarrild og set igen den 18/1 vest for Skarrild (FT).

Fiskeørn Sammenstilling af alle resultater.
Ialt 60 iagtt. mod kun 22 i 1986, 37 i 1985 og 39 i 1984.
Altså et virkeligt godt år!
(T, JB, SEP, BRS, NUP, EF, FM, TM, JN, OCO, PP, ET, FT, CH, LH, HWJ, LN, BJ, KTO, EØ, JC).

Månedsfordeling:

Jan	Feb	Mar	Apr	Maj	Jun	Jul	Aug	Sep	Okt	Nov	Dec
0	0	0	5	5	0	1	9	35	2	0	0

Forårets første: 1 12/4 Nisum fjord (NUP) & 1 12/4 V. Stadil fjord (JB).

Efterårets sidste: 1 19/10 Rindum (SEP).

Gode Fiskeørne-lokaliteter:

Nymindestrømmen	16 iagtt.
Harboøre tange	10 "
Flyndersø/Stubbergård sø	7 "
Langs åerne	10 "

Tårnfalk Ialt 87 iagtt. indsendt (T, JHK, JC, ET, TM, LH).
Iagtt. over 4 eks: 5 4/2 Skjern enge (TM) og 7 30/12 Nisum fjord (LH).

Lille tårnfalk Se Appendix I.

Aftenfalk Alle iagtt. nævnes.
2 er indrapporteret ligesom i 1986, mod 5 i 1985 og 4 i 1984.
1 ad han 22/4 Vind hede (HDP) og 1n 7/6 Søndervig (EF).

Dværgfalk Sammenstilling af alle resultater.
Ialt indsendt 84 iagtt. foruden Tipperne mod 49 i 1986 og 120 i 1985 (FT, AKV, TM, RT, NUP, JB, SEP, OA, EF, PP, JN, JHK, PHLL, LH, BJ, JC, T).

Månedsfordeling:

Jan	Feb	Mar	Apr	Maj	Jun	Jul	Aug	Sep	Okt	Nov	Dec
8	2	8	9	3	0	0	5	11	29	7	2

Forårets sidste: 1 28/5 Humlum (AKV).
Efterårets første: 1 hun 22/8 Harboøre tange (JN).



KJO

Fordeling på lokaliteter:

Værnengene	6
Skjern enge	5
Vest Stadil fjord	13
Nisum fjord	12
Harboøre tange	11
Diverse lokaliteter:	
Vestlige del af amtet	33
Indlandet	2

Tipperne melder om max. 2 fugle i perioden 16/2 - 18/5 og fra aug. til nov.

Lærkefalk Alle iagtt. nævnes.
Ialt 4 iagtt. mod 1 i 1986, 5 i 1985 og 7 i 1984.
1 16/7 Nr. Lyngvig (EF), 1 3/10 V. Stadil fjord (JB), 1 5/10 Silstrup vest for Skarrild (FT) og 1 sub ad 19/10 Sdr. Houvig (ERE).

Vandrefalk Alle iagtt. nævnes.
Ialt 17 iagtt. mod 6 i 1986 og 31 i 1985.
Foråret:
1 imm han 15/4 Bøvling klit (AKV), 1 ad NV 16/4 Tørringhuse (AKV), 1 ad hun Værnet (EF) og 1 25/4 Værnengene (EØ).
Efteråret:
1 1/10 Værnengene (BJ), 1 juv 15/10 Værnengene (BD), 1 juv 19/10 Værnengene (EF) - sikkert samme fugl, 20/10 under havobs. ved V. Stadil fjord kl. 9.15 2 juv syd og kl. 9.43 indtræk af endnu 1 juv (EF). En næsten utrolig obs. med 3 Vandrefalke indenfor 1/2 time - hvilken anden DK-lokalitet kan mon klare det! Samme dag yderligere obs. af 1 juv ved V. Stadil fjord (EF), men det er nok en af de nævnte. 1 juv rast 21/10 V. Stadil fjord (EF), 1 25/10 Tipperne (FT).
Tipperne: 1 ad han 1/2, desuden 1 ad han fra d. 6/3 - 4/5. Fra d. 4/9 og året ud 1 ad og fra 27-31/12 1 2K.

Igen et helt godt år!

Hønsefugle:

Urfugl Arten holder stand med godt en snes fugle.

I foråret sås 4-5 kokke og et varierende antal høns (1-6) (LH, AKV, SEP, OCO, CH).
Fra efteråret meldes om 6 kokke (CH, LH).

Vores udsendte medarbejder (CH) opgør status i Vind til:
12 kokke og 11 høns.

Endvidere: 1 kok 24/5 på Tihøje - spillende (CH), og 1 kok nord for Ørnhøj (LH). Måske er der håb forude om kolonisationer på de nærliggende hedestrækninger.

Agerhøne Sammenstilling af resultaterne.

Der foreligger mange januar-iagttagelser - i alt 220 fugle fra 16 forskellige lokaliteter (NPB, TM, PP, LH, T, AKV, PD).

Forår/sommer: 2 par Sandene (EF), 1 par Bøvling klit (PHLL), 4 hørt forskellige steder omkring Ikast i marts (NPB), 5 hørt 21/6 omkring Bøvlingbjerg (AKV), 4 par Viungård (PD) - i august udgjorde disse 4 par i alt 24 fugle (dårlig ynglesucces).

Efterår: 3 flokke på 17, 11 og 5 omkring Ikast (HS).

Vagtel Iagttagelser af 2 fugle:

1 hørt 23/5 Dybe - samme mark som i 1986!! (AKV), 1 hørt 23/7 nord for Ferring sø (AKV).

Vandhøns og Trane:

Vandrikse Sammenstilling af resultater.

Til natfugleundersøgelsen er der indsendt 87 lydaktive fugle med de tætteste bestande på flg. lokaliteter:
V. Stadil fjord 14, Tipperne 10, Værnengene 30-50.

Der hersker stor usikkerhed omkring bestanden på Værnengene. I 1986 meddelte "Tipperfolket" således: "måske over 100 par". Mange iagtt. fra indlandslokaliteter. Se også "Natfuglerapporten".

Plettet rørvagtel Iagtt. af 11-13 fugle.

Værnengene: 1 25/4 (ET), 2-3 7+8/7 (T).

Skalle sø: 2 30/6 (LN).

Ulsund, Indfjorden: 1 hørt 25/4 og 4/6 (AKV).

Husby sø: 3 26/8 - 1 blev ringmærket (OA).

Grønbenet rørhøne 2 iagtt.:

1 25/4 Rindum enge (SEP) og 5 23/4 Gødstrup sø (TK).

Blishøne Max. tal fra lokaliteter med over 200 ex.

Stauning: min. 2000 primo nov. (TM), Harboøre tange: 3700 20/10 (AKV), Gjeller sø: 270 28/12 (AKV).

Følgende yngletal indsendt: Indfjorden 40 par, Søndersund SØ for Indfjorden 14 par, Felsted kog - nordlige del 39 par (JOC, NUP).

LL-Boliglån gi'r dig fordele, der er til at få øje på!

Få eget hus med billigere husleje - benyt LL-Boliglån fra Ringkjøbing Bank.



Boliglånet uden overraskelser!

LL-Boliglån

kan anvendes til:


- nye huse
- ejerskifter
- om- og tilbygning
- ejerlejligheder
- andelsboliger

Kom ind og lad os gi' et konkurrencedygtigt tilbud på din boligfinansiering

Ringkjøbing Bank

Få samtidig
vor GRATIS
Huskøbs-
Mappe

Vadefugle:



Forekomst og iagttagelser af vadefugle i 1987 har været præget af følgende forhold: Der har været usædvanlig høj vandstand på Harbøre tange og dermed langt mindre mudderflader og færre fugle af de arter, der er knyttet hertil. Der har ikke været regelmæssige optællinger i Nissum fjord, og materialet herfra er noget tyndt. Fra Tipperne er som noget nyt medtaget alle iagttagelser for mange af arterne. Herved kommer Tippermaterialet med de mange og systematiske tællinger til at veje meget tungt, men samtidig giver det også en glimrende indsigt i arternes forekomst og svingninger heri. Der er kun korrigeret for gengangere fra samme dato og lokalitet - en hel del iagtt. vil derfor skyldes de samme fugles ophold i et område i en periode.

Strandskade Iagttagelser af over 50 fugle nævnes.

265 r 15/2, 150 11/3 og 80 3/5 Harbøre tange (AKV), 63 29/7 Tipperne (T), 2/8: 481s Lyngvig (JHK, EF) og 105s Vejlby klit (AKV), 1465s 15/8 Lyngvig på 2 timer (EF).

Årets første: 9 r 25/1 Harbøre tange (AKV).

Årets sidste: 5 r 25/12 Harbøre tange (AKV).

Ynglefugletælling: 20-25 par på Jegindø (JOC).

Klyde Største tal fra lokaliteterne:

Harbøre tange: 126 22/4 (JN) og 149 25/4 (CH) - begge tal fra det "Nye Cheminovahul" (ny stor koloni her allerede 1. år), 458 3/5 og 274 ad + min. 31 pull 8/6 (AKV), 517 12/7 (OA).

Nissum fjord: Forårsmax 123 15/4 (AKV) og efterårsmax 548 30/7 i Bøvling fjord (AKV). 13 ynglepar på Fjandø, mod 1986 & 87 med henholdsvis 186 og 150 par - skyldes ræv på øen (JOC).

Tipperne: Månedsmax.: 254 31/3, 758 22/4, 922 2/5, 672 3/6, 269 2/7, 21 6/8, 71 23/9, 300 9/10 og 9 3/11 (T).

Værnengene: 65 28/3 (T) og 200 17/4 (EF).

Jegindø: 2-4 ynglepar (JOC).

Årets første: 65 28/3 Værnengene (T).

Årets sidste: 9 3/11 Tipperne (T).

Lille præstekrave Iagtt. af 5-8 ynglepar samt 4 trækfugle.

Yngleiagtt.: 4 par i grusgrav ved Lemvig (JN, AKV), 1-2 par i grusgrav syd for Ikast (NPB) og 1 muligt par Gødstrup sø med 2 fugle set 9/5 og 1 16/7 (TK).

Trækfugle: 1 16/7 og 1 juv 18/7 Værnengene (T) samt 2 ad golfbanen ved Lemvig (AKV).

Stor præstekrave Tal fra følgende lokaliteter:

Harbøre tange: 25 17/7 (AKV) er eneste større tal herfra - få fugle p.g.a. den høje vandstand.

Tipperne: Månedsmax.: 13 26/3, 8 17/4, 58 9/5, 27 13/6, 47 18/7, 190 11/8 og 42 14/9 (T).

Ynglefugletælling: 15-25 par på Jegindø (JOC).

Årets første: 4 15/2 Harbøre tange (AKV).

Et år med iagtt. af meget få fugle udenfor Tipperne, et mere normalt år på Tipperne.

Hvidbrystet præstekrave Iagtt. af 6-8 ynglepar på 2 lokaliteter samt 2 trækfugle.

Harbøre tange: 2 sikre ynglepar med henholdsvis 3 og 1 unger. 1 muligt, ret stationært par (AKV). Iagtt. af op til 7-8 ad + 3 unger på tangen (KTO, BH, LH, OA, EF, AKV).

Bøvling klit: 4-5 ynglepar (JOC).

Tipperne: 1 18/7 og 1 han 30/8 (T).

Denne stærkt truede art synes glædeligvis indtil videre at holde skansen her i amtet nogenlunde uændret.

Pomeransfugl Iagtt. fra 3 lokaliteter:

Tembjerg: Årets første er 18 29/4 (TM), herefter 13 9/5, 4 12/5, 65 15/5, 39 17/5, 54 18/5 og 7 24/5 (CH, HWJ, BR, SEP, EF, TM, AKV).

Klegod: 3 19/5 (EF).

Bøvlingbjerg: 4 22/5 (PHLL).

Hjeje Iagtt. af over 500 fugle.

Harbøre-området: 2000 3/5 (AKV).

Nissum fjord: 1000 20/4 (OA), 800 27/4 (AKV), ca. 11000 13/10 (AKV), 1800 14/11 (OA) og 900 21/11 (AKV).

V. Stadil fjord: 550 25/4 (AKV), 500 19/9 (EF), ca. 1000 17/10 (JB), 520 18/10 og 500 21/10 (OA, EF).

Skjern enge: 550 1/11, 670 4/11 og ca. 2200 21/11 (TM).

Tipperne: Månedsmax.: 1530 18/8, 1864 14/9, 3500 11/10 og 2500 10/11 (T).

Værnengene: 1500 26/4 (ET, EF) og 1050 13/5 (T).

Aulum: ca. 800 25/4 (EØ).

Strandhjeje Iagtt. af 1751 fugle, heraf 1595 fra Tipperne og 156 fra andre lokaliteter.

Harbøre tange: Månedsmax.: 5 3/5, 7 8/6, 3 17/7, 33 16/8, 6 20/9, 28 26/10 og 4 3/11 (OA, AKV).

Tipperne: Månedsmax.: 5 26/3, 35 21/5, 12 3/6, 4 19/7, 43 26/8, 97 22/9, 241 21/10, 798 3/11 og 5 19/12 (T).



Alle obs. fra øvrige lokaliteter: 3 20/8 Værnengene (T), 3 r 2/10 Fjaltring strand, 6 13/10 Bøvling klit og 7s 17/10 Vejlbj klit (AKV), 15s 17/10 Lyngvig (JHK) og 1 18/10 Skjern enge (TM).

Dette var alt! - nogle flotte tal fra Tipperne, men er der virkelig så få fugle udenfor Tipperne? Indsend alle iagtt. af denne art.

Vibe Iagtt. af over 500 fugle: 1100 13/10 Bøvling klit (AKV), 570 1/11 og 655-700 21/11 Skjern enge (TM) samt 524 24/11 Tipperne (T).

Ynglefugletælling: 25-40 par på Jegindø (JOC).

Årets første: 1 11/2 Tipperne (T), flere set i dagene herefter, men forsvinder så og dukker først regelmæssigt op igen fra d. 20/3.

Årets sidste: 12 12/12 Tipperne (T).

Et år med temmeligt få fugle - artens fortsatte tilbagegang ses også i det indsendte materiale til årsrapporten.

Islandsk ryle Iagtt. af 2639 fugle, heraf 2002 fra Tipperne og 637 andre steder.

Sammenstilling af alle iagtt.:

Harboøre tange: 58 3/5, 8 17/7 og 50 2/8 (OA, AKV).

Bøvling klit: 350 18/9 (JOC).

Tipperne: Månedsmax.: 1 26/3, 11 10/5, 35 18/7, 204 26/8, 288 22/9 og 44 7/10 (T).

Værnengene: 1 2/8, 8 20/8, 49 23/8, 45 20/9 og 4 25/9 (T, ET).

Desuden: 3 21/9 Thorsminde (T) og 19 r 2/10 Fjaltring strand (AKV).

Ret få fugle i 1987 såvel forår som efterår.

Sandløber Sammenstilling af alle iagttagelser.

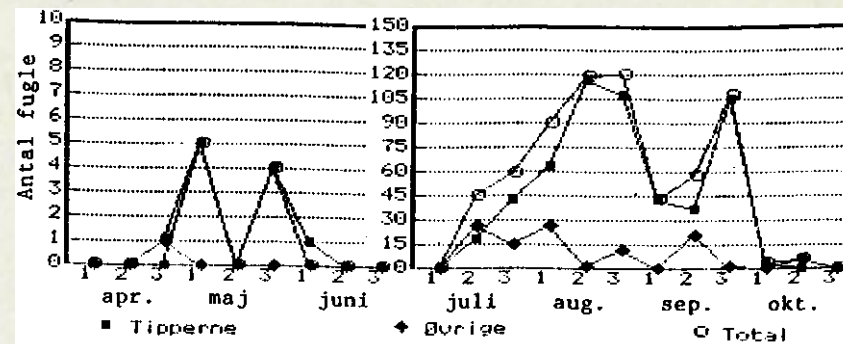
	Jan	Feb	Mar	Apr	Maj	Jun	Jul	Aug	Sep	Okt	Nov	Dec	Total
Tipperne	0	0	0	0	0	0	0	32	11	0	0	0	43
Øvrige	2	0	25	1	0	0	2	97	67	8	0	0	202
Amtet	2	0	25	1	0	0	2	129	78	8	0	0	245

Årets første: 2 19/1 Hvide Sande (T) er tidligt!

Største iagtt.: 25 7/3 Hvide Sande (JHK), 33s 9/8 Thorsminde (EF), 26 30/8 og 50 18/9 Bøvling klit (OA, JOC).

Et normalt år for denne art.

Dværgryle Iagtt. af 666 fugle, heraf 552 fra Tipperne og 114 fra øvrige lokaliteter.



Største antal:

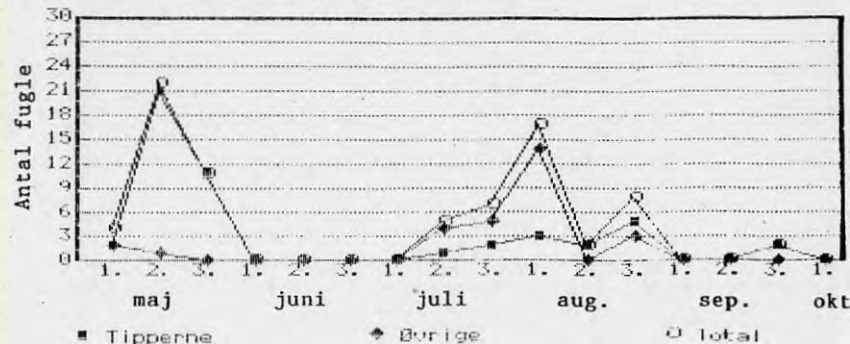
Tipperne: 39 22/7, 96 11/8 og 75 22/8 (T).

Harboøre tange: 17 19/7, 20 9/8 og 21 juv 20/9 (OA, EF, AKV).

Et år med få fugle i amtet - meget få i foråret og små antal i efteråret for trækket af adulte fugle i juli-aug. og især trækket af ungfugle i sept.

Temmincksryle Iagtt. af 78 fugle, heraf 49 fra Tipperne og 29 fra øvrige lokaliteter.

Fordeelingen af iagtt. på 1/3 måneder:

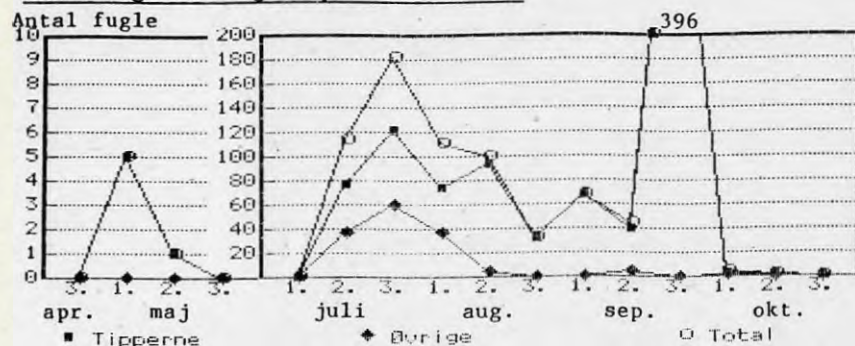


Der ses 2 toppe for efterårstrækket, adulte i begyndelsen af aug. og en meget lille top for ungfugle i slutningen af aug. Meget få fugle i forhold til 1985 & 86 med henholdsvis 348 og 148 fugle.

Spidshalet ryle Se Appendix I.

Krumnæbbet ryle Iagtt. af 1066 fugle fra 5 lokaliteter: Tipperne 918, Værnengene 1, Krylen 2, Bøvling klit 5 og Harboøre tange 9 (T, FT, FM, BJ, EF, CH, OA, AKV).

Fordelingen af iagtt. på 1/3 måneder:



Få fugle i foråret. Et meget fint efterårstræk med kulmination for adulte fugle i slutningen af juli og helt usædvanlig mange sene fugle i slutningen af sept. - formodentlig overvejende ungfugle. Denne art synes at have haft en god ynglesæson i modsætning til flere andre ryler.

Sortgrå ryle Kun iagtt. af 22 fugle.
(JPK, JP, OA, JOC, EF, CH, AKV).

Månedsfordelingen:

Jan	Feb	Mar	Apr	Maj	Jun	Jul	Aug	Sep	Okt	Nov	Dec
5	0	0	5	0	0	0	1	8	0	3	0

Største forekomst: 5 18/4 Thyborøn (AKV) er vist den mindste "største forekomst" i årevis.

Et meget sløjt år fortsættende de senere års tilbagegang i antallet af obs.

Almindelig ryle Største tal fra følgende lokaliteter:

Harboøre tange: 650 3/5 og 670 17/7 (AKV), 500 9/8 (EF).

Bøvling fjord: 750 23/5 (AKV) og 685 10/7 (OA).

Tipperne: Månedsmax.: 831 26/3, 650 1/4, 1270 10/5, 1379 19/7, 3810 26/8, 9125 23/9, 7850 7/10 og 3895 13/11 (T).

Værnengene: 134 27/7 er max. her (T).

Små forekomster for Harboøre tange og Nissum fjord, men til gengæld nogle meget fine tal fra Tipperne i efteråret.

Kærløber Iagtt. af 37 fugle fra 2 lokaliteter:

Tipperne: 32 fugle: 1 9/5, 1 9/8, 11 11/8, 3 30/8, 2 juv 6/9, 12 juv 7/9 og 2 juv 14/9 (T).

Harboøre tange: 5 fugle: 2 ad 23/7 (AKV), 1 24/7 (JN, OA), 1 2/8 (JN, AKV) og 1 12/8 (EF).

Et imponerende år! - der ses stadig flere fugle af denne art såvel i Vestjylland som i det øvrige land.

Brushane Max. tal fra følgende lokaliteter:

Harboøre tange: 214 3/5 og 60 8/5 (AKV), 128 12/7 (OA), 299 17/7, 275 2/8 og 250 16/8 (AKV).

Veserne: 165 3/5 (AKV).

EFTERÅRSLEJR NR. LYNGBIG



KÆRE JUNIORMEDELME!

Har du lyst til at kigge på fugle i din efterårsferie?

VI KAN TILBYDE DIG:

- havtræk fra første klitrække hver morgen! (Suler, Kjøver, Lommer, Måger, Alkefugle m.m.)
- besøg på nogle af vore bedste lokaliteter nemlig Vest Stadil fjord, Nissum fjord, Værnengene (Ænder, Gæs, Vadefugle, Rovfugle m.m.)
- at se ringmærkning ved Nr. Lyngvig fyr. (Småfugle - hvis vejret ellers tillader det)
- at lære at tage notater.
- fremvisning af lysbillede.
- fuglegættekonkurrencer.
- god mad (som vi selv laver!).
- at du lærer andre unge fuglekiggere at kende.

TIDSRUM: Ankomst søndag d. 16. okt efter kl. 12.

Afrejse: Fredag d. 21. okt kl. 12.

STED: Fyrmarken 91, Lyngvig. En sidevej til fyrvejen.

TRANSPORT: Du sørger selv for transport til og fra sommerhuset. Du kan evt. tage cykel med.

MEDBRING: Sovepose, liggeunderlag, gummistøvler, regntøj, hue og handsker, varmt tøj, cykel, kikkert, fuglebøger, madpakke til 1. dag, håndklæder, viskestykke.

PRIS: For hele perioden: 450,- kr. pr. person. Ønsker du kun at komme i en kortere periode, så aftal nærmere med Jens.

TILMELDING TIL: Jens Hasager Kirk

Blåkildevej 11 B

6880 Tarm

Tlf: 07-372119

Sidste frist søndag d. 2. oktober.

NB: Vi er fælles om alle praktiske opgaver som madlavning, oprydning, opvask m.m.

Møder

Tor 6/10

Gæssene i Vestjylland.

Holstebro Bibliotek kl. 19.30.

Jesper Madsen vil fortælle om Svalbards bestande af Lysbuget knortegås og Kortnæbbet gås, om deres biologi på ynglepladserne samt på rastepladserne, hvor netop Vestjylland er af allerstørste betydning for disse bestande. Vildtbiologisk Station har her i foråret 88 startet et stort mærkningsprojekt, som også vil blive omtalt. Jesper Madsen er uddannet biolog, har i en årrække studeret gæs i Vestjylland, på Svalbard og i Grønland og gjort et stort arbejde i DOF's "Gåsegruppe". Han er i øjeblikket ansat på Vildtbiologisk Station, Kalø, og der venter et yderst velkvalificeret foredrag ledsaget af lysbilleder om disse fugle, som glæder så mange af os hvert forår.

Har du læst den ?



Hvor skal jeg tage hen for at høre Nattergalens fløjt, Natravns snurren eller Vandriksens grisehyl???

"Natfuglerapporten" kan give dig svaret. På 50 A4 sider beskrives 16 nataktive fuglearters udbredelse i Ringkøbing amt. Rapporten kan købes for 40 kr + porto ved henvendelse til Egon Østergaard 07-476210.

Anmeldelse i næste nummer af Sandeviften.

Bonnet: 75 24/8 på nyslået græsmark (AKV).

Bøvling fjord: 115 30/7 (AKV).

Tipperne: Månedsmax.: 55 30/3, 512 27/4, 810 8/5, 400 21/6, 476 29/7, 607 18/8 og 62 3/9 (T).

Værnengene: 150 26/4 (ET), 135 18/5, 148 20/6 og 103 27/7 (T).

Øvrige: 5 hanner 10 hunner 18/4 og 1 han 18/6 Sdr. Lem vig (LN), 12 6/6 Jegind tap (JOC), 2 ynglehunner Indfjordens nordside (JOC, NUP) og 2 hanner 27/6 Skarrild (FT) - indlandsobs.!

Årets første: 55 30/3 Tipperne (T).

Årets sidste: 1 han 3/12 Tipperne (T).

Et pænt år for denne art - dog synes ynglebestanden i den nordlige del af amtet i tilbagegang.

Enkeltbekkasin Iagtt. af 46 fugle fra 3 lokaliteter, heraf de 35 fra Tipperne.

Alle iagtt. nævnes:

7 21/11 Damholt (BD) er største flok, 4 1/10 Værnengene (BJ).

Tipperne: 1 6+10+15/4, 2 27/4, 1 30/4 og 1 13/9 (T), 1 21/9 (T, EØ), 1 13+14/9, 4 22+26/9, 3 1/10, 1 11/10, 6 12/10, 2 17+21/10, 1 24+25/10 og 1 12/11 (T).

Usædvanlig mange iagtt. af denne skjult-levende art.

Dobbeltbekkasin Største tal fra følgende lokaliteter:

Harboøre tange: 50 17/10 (OA) og 52 3/11 (AKV).

Ferring sø, nordenden: 175 31/10 (JN).

Horn sø: 75 23/9, 81 30/9 og 7 28/12 (AKV).

Indfjorden: 29 13/9 (PD).

Felsted kog: 220 r 24/10 (OA).

Damholt: 28 21/11 (BD).

Skjern enge: 18 18/10 (TM).

Tipperne: Månedsmax.: 13 26/3, 96 27/4, 17 8/5, 26 14/6, 54 22/7, 1170 22/8, 953 22/9, 1279 21/10, 693 3/11 og 47 3/12 (T).

Værnengene: 14 20/8 (T).

Lyngvig: 73s 19/10 (OA, JHK).

Årets sidste: 1 30/12 Idum (HS).

Tippermaterialet understøttet af nogle af de andre tal tyder på et ret svagt forår, men meget store forekomster i efteråret.

Tredækker Iagtt. af 3 fugle.

1 juv 19/9 Tipperne (T), 1 1/10 Værnengene (BJ) og 1 r 21/10 Nr. Lyngvig (JHK).

Skovsneppe Iagtt. af 55 fugle.

Månedsfordelingen:

Jan	Feb	Mar	Apr	Maj	Jun	Jul	Aug	Sep	Okt	Nov	Dec
5	2	4	6	0	0	0	0	0	21	7	10

Ingen iagtt. i yngletiden! Et pænt år med hensyn til trækfuglene.

Stor kobbersneppe Største tal fra følgende lokaliteter:

Harboøre tange: 88 17/7 og 35 7/8 (AKV).
Tipperne: Månedsmax.: 322 31/3, 243 15/4, 226 8/5, 281 21/6, 713 19/7, 70 6/8, 22 22/9 og 3 12/10 (T).
Værnengene: 175 28/3, 160 4/4, 48 18/5, 20 18/6 og 232 27/7 (T).

1 partiel albino farvet cremet-hvid på de normalt rødbrune partier på Bøvling klit 23/5 (AKV).

Årets første: 175 28/3 Værnengene (T).
Årets sidste: 2 13/10 Bøvling fjord (AKV).

Et pænt år med specielt mange fugle på Tipperne.

Lille kobbersneppe Største tal fra følgende lokaliteter:

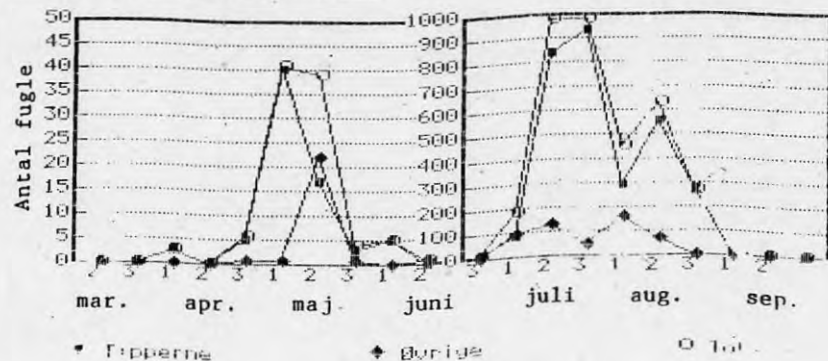
Harboøre tange: 470 3/5 og 90 2/8 (AKV).
Bøvling fjord: 1900 29/4, 1000 23/5 og 72 30/7 (AKV).
Tipperne: Månedsmax.: 490 23/4, 1512 11/5, 15 1/6 og 4 21/6 (oversømmende?), 30 22/7, 105 18/8, 278 26/9, 307 7/10 og 90 3/11 (T).
Værnengene: 336 18/5, 56 27/7, 25 23/8 og 22 20/9 (T).
 Kun 2 iagtt. udenfor disse kerneområder: 50 3/5 Gammelminde og 30s 25/9 Nymindegab strand (ET).

Et år noget under normalen p.g.a. de "små" tal fra Bøvling fjord.

Lille regnspejle Iagtt. af 3650 fugle, heraf 3096 fra Tipperne og

554 fra øvrige lokaliteter.
 (CH, OA, PHLL, EF, JHK, SEP, T, AKV).
 Største tal fra følgende lokaliteter:
Harboøre-området: 54 17/7 (AKV) og 55 2/8 (CH).
Bøvling klit: 50 8/8 (EF).
Tipperne: 28 8/5, 14 29/6, 302 29/7 og 314 18/8 (T).
Værnengene: 95 10/7 og 64 20/8 (T).
Indlandsiagtt.: 5 19/7 Vind (CH) er den eneste!

Årets første: 3 9/4 Tipperne (T).
Årets sidste: 1 30/9 Tipperne (T).

Fordelingen på 1/3 måneder:

Forholdsvis få fugle i foråret og næsten ingen i juni, hvor der normalt ses en del fugle på tilbagetræk, men herefter usædvanlig mange fugle i juli og august.

Stor regnspejle Fra forårstrækket:

2 koordinerede overnatningstællinger gav følgende resultat:

Lokalitet	4. apr.	12. apr.
Harboøre tange og Plet enge	108	112
Bøvling fjord	547	720
Mellemdyb	1057	1274
Sandene	1009	1171
Tipperne og Værnengene	81	0
Total	2802	3277

Dette er lidt færre end ved tællingen 12/4 1986 med 4087 fugle (IHO med hjælp fra BS, T, EF, PD, KD, FG, JN, AKV).

Ovenstående er samtidig også forårsmax. undtagen for Tipperne: 181 26/3 og 160 17/4 (T).

Fra efterårstrækket følgende større tal:

Bøvling fjord: 144 30/7 (AKV) og 58 13/9 (PD).
Tipperne: Månedsmax.: 80 23/6, 118 1/7, 137 11/8, 227 13/9, 66 17/10, 27 27/11 og 16 27/12 (T).
Værnengene: 207 29/6 og 130 10/7 (T).

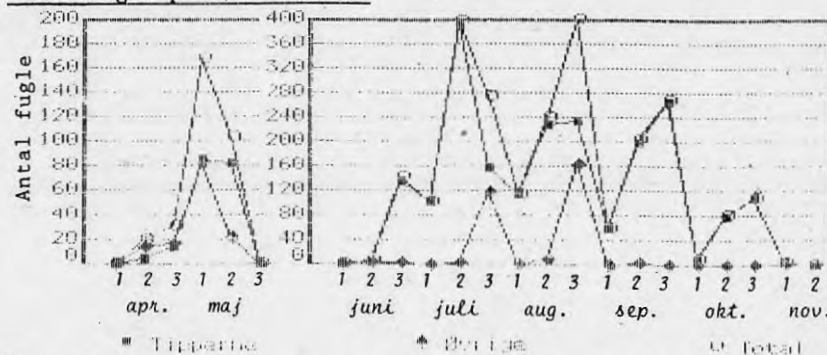
Ynglefugle: 3-4 par Borrís hede 11/6 (SEE), 2 par (territoriehævdende) Bjålum klit 11/5 (FM). Mulige ynglefugle: 1 10/5 Kaptajn Schultz plantage og 7 14/6 Kølker enge (BD).

Langnæbbet sneppeklire

Se Appendix I.

Sortklire

Iagtt. af 2754 fugle, heraf 2294 fra Tipperne og 460 fra øvrige lokaliteter (T, ET, EF, OA, FM, JOC, JN, KTO, AKV).
 Fordelingen på 1/3 måneder:

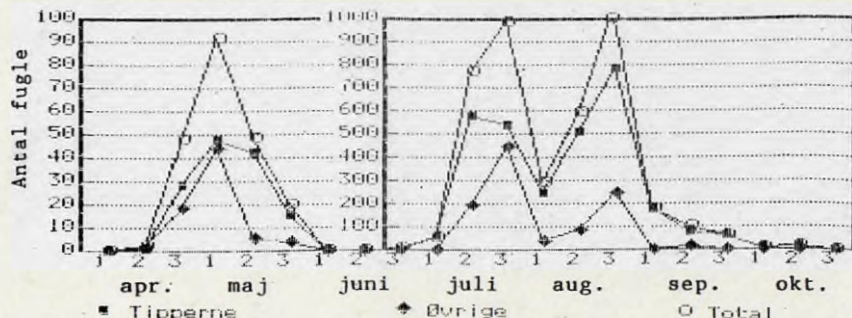


Årets første: 1 vinterdragt 4/4 Harboøre tange (AKV).
Årets sidste: 1 14/11 Tipperne (T).

Et ret koncentreret forårstræk. Påfaldende med hele 4 toppe for efterårstrækket, den sidste helt henne i okt. Et år med pæne tal både forår og efterår.

Rødben Iagtt. over 50 fugle.Harboøre tange: 105 23/8 (OA).Tipperne: Månedsmax.: 97 31/3, 500 27/4, 1340 11/5, 1568 21/6, 295 19/7, 705 26/8 og 208 3/9 (T).Værnengene: 87 20/4, 82 20/6, 138 20/8 og 260 23/8 (T).Ynglefugletælling: 15-25 par på Jegindø (JOC).Årets første: 1 racen Robusta 19/1 Hvide Sande (T) og 3 25/1 Harboøre tange (AKV) - de eneste jan/febr forekomster.Årets sidste: 9 (Robusta) 25/12 Harboøre tange (AKV) - eneste dec forekomst.

Et godt år med unormalt store forekomster på Tipperne og lidt mindre eller normale forekomster andre steder.

Hvidklire Iagtt. af 4401 fugle, heraf 3260 fra Tipperne og 1141 fra øvrige lokaliteter (T, FM, ET, EF, OA, AKV).Fordelingen på 1/3 måneder:Største forekomster: 359 19/7 Tipperne og 301 27/7 Værnengene (T).Årets første: 1 12/4 Værnengene (T).Årets sidste: 1 23/10 Værnengene (T).

Det største antal iagtt. til Årsrapporten nogensinde. Et svagt forårstræk med forholdsvis mange tidlige fugle i april. Et stort efterårstræk med 2 tydelige toppe for trækket af først gamle og så unge fugle. Unormalt mange sene fugle i sept (251) og okt (36), hvor der normalt ses meget få.

Svaleklire Sammenstilling af alle iagttagelser.

(OA, T, ET, FM, PHL, EF, TM, LN, TK, JHK, EØ, SEP, AKV).

Månedsfordelingen:

	Jan	Feb	Mar	Apr	Maj	Jun	Jul	Aug	Sep	Okt	Nov	Dec	Total
Tipperne	0	0	0	8	2	0	62	87	1	0	0	0	160
Øvrige	1	0	0	10	3	4	33	26	0	2	1	0	80
Amtet	1	0	0	18	5	4	95	113	1	2	1	0	240

Årets første: 1 18/1 Haderis å, Haderup (EØ).Årets sidste: 1 18/11 Bøvling klit (PHLL).

Klart største antal iagtt. til Årsrapporten hidtil. Kulmination af efterårstrækket allerede i juli mod normalt august.

Tinksmed Sammenstilling af alle iagtt.

(T, JC, SEP, JOC, EF, OA, CH, AKV).

	Jan	Feb	Mar	Apr	Maj	Jun	Jul	Aug	Sep	Okt	Nov	Dec	Total
Tipperne	0	0	0	1	22	2	12	333	31	0	0	0	401
Øvrige	0	0	0	0	4	2	67	130	1	3	0	0	207
Amtet	0	0	0	1	26	4	79	463	32	3	0	0	608

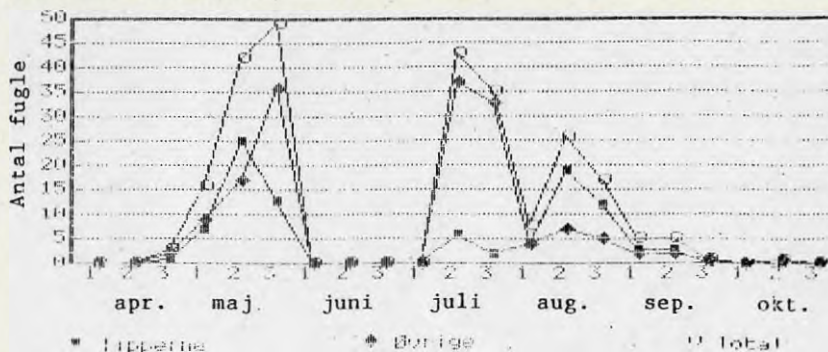
Største forekomster: 30-50 23/7-12/8 Harboøre tange (EF, AKV) og 43-71 9/8-18/8 Tipperne (T).Årets første: 2 3/5 Harboøre (AKV) - ret sen ankomst.Årets sidste: 3 3/10 Værnengene (T).

Ingen sikre yngleiagtt. i amtet i 1987!! - eneste mulige yngleiagtt. er 2 13/6 Borris hede (JC).

Fabelagtig mange trækfugle, langt de største iagtt. i Årsrapporternes tid - til gengæld synes arten stærkt på vej ud som ynglefugl! Er der ukendte ynglepar?

Mudderklire Iagtt. af 254 fugle, heraf 95 fra Tipperne og 159 fra øvrige lokaliteter.

(T, OA, TM, JN, PP, LH, JHK, PHL, TK, AKV).

Fordelingen på 1/3 måneder:Største forekomster: 11 14/5 Skjern å (JHK), 14 16/5 Tipperne (T), 28 25/5 Lemvig sødal (JN), 12 20/7 Borbjerg møllesø (PP) og 21 27/7 Gødstrup sø (TK).Årets første: 3 20/3 Bøvling fjord (PHLL) er ret tidligt.Årets sidste: 1 17/10 Bøvling klit (PHLL) er ret sent.

Noget færre fugle end de seneste år. Kulmination af efterårstrækket allerede i juli mod normalt august kunne tyde på få ungfugle (ringe ynglesucces).



Stenvender Sammenstilling af alle iagttagelser.
(HWJ, BH, JOC, T, AKV).

	Jan	Feb	Mar	Apr	Maj	Jun	Jul	Aug	Sep	Okt	Nov	Dec	Total
Tipperne	0	0	0	1	59	6	17	179	25	0	0	0	287
Øvrige	0	0	0	0	1	3	23	2	18	0	0	0	47
Amtet	0	0	0	1	60	9	40	181	43	0	0	0	334

Største forekomster: 14 23/8 Harboøre tange (HWJ), 14 9/5, 29 9/8, 64 26/8 og 15 3/9 Tipperne (T), 15 18/9 Bøvling klit (JOC).

Synes at have været et normalt år med færre fugle i den nordvestlige del af amtet og flere på Tipperne end normalt. De få indsendelser gør det dog svært helt at vurdere - derfor: SEND IND PÅ DENNE ART!

Odinshane Iagtt. af 26 fugle.
(HWJ, EF, JN, KTO, OA, T, AKV).
Harboøre tange: 3 2/6, 2 3/6, 2 15/6, 1 26/6, 2 27/6, 1 12+19+23/7, 2 8/8, 3 9/8, 2 12/8 og 1 23/8.
Tipperne: 1 9+11+12/8.
Værnengene: 1 29/6 og 1 23/8.

Langt færre fugle end de 2 foregående "superår", specielt har der været forholdsvis få fugle i august, hvor ungfugletrækket foregår, og hvor normalt langt hovedparten af iagtt. gøres. Arten har på det nærmeste svigtet Tipperne.

Thorshane Kun 1 fugl iagttaget.
1 adult 23+25-27+31/10 og 1/11 Harboøre tange (OA, JN, AKV).
Fuglen var i næsten fuldstændig vinterdragt og lod sig velvilligt bese når den søgte føde i lavvandet strandengssø.

Kjover:

Mellemkjove Iagtt. af 15 fugle. Alle nævnes.

1 ad n 3/5 Husby klit og 1n 1/8 Nr. Lyngvig (EF), 1n 2/8 Vejlbj klit (AKV), 1s 15/8 Lyngvig (EF), 1 juv s 5/9 Vejlbj klit (JN), 4s 13/9 Lyngvig (EF), 1n 19/9 Vejlbj klit (AKV), 1 16/10 Tipperne (T), 17/10: 2s Vejlbj klit (AKV, JN, OA) og 1 ad s Lyngvig (EF).

Igen et nogenlunde normalt år. I 1985 og 1986 var der henholdsvis 59 og 8 iagtt. Bemærk iøvrigt den sjældne forårsiagett. 3/5.

Almindelig kjove Iagtt. af 543 fugle - et meget pænt år!

Forårsiagett. (alle nævnes): 1n 15/4 Thorsminde (AKV), 2n 2/5 og 3n 14/5 Husby klit (EF) og 7n 19/6 Vejlbj klit (AKV).
Efterårsiagett. (mindst 5 ex.): 15/7: 6n Langerhuse og 6 r Harboøre tange (CH), 13n 4s 27/7 Vejlbj klit (AKV), 7n 9s 1/8 og 3n 3s 2/8 Lyngvig (EF, JHK), 4n 1s 2/8 Vejlbj klit (AKV), 5 r 3/8 Bøvling klit (PHLL), 2n 6 r 6/8 og 10 r 9/8 Harboøre tange (JHK, EF, OA), 5 9/8 Bøvling klit (PP), 9 r 12/8 Harboøre tange (EF), 1n 25s 15/8 Lyngvig (EF), 11 r 16/8 Harboøre tange (AKV), 5 16/8 Tipperne (T), 13 r 19/8 Nissum fjord (OA), 7 23/8 og 10-12 29/8 Harboøre tange (HWJ, CH, NPB), 6n 2s 29/8 Lyngvig og Houvig (EF) og 4s 1n 29/8 Krylen v. Houvig (SEP), 10s 7/9 og 78s 13/9 Lyngvig (EF, SEP), 21s 13/9 Vejlbj klit (AKV), 5n 13s 19/9 Lyngvig (EF), 7n 5s 19/9 Vejlbj klit (AKV), 6s 25/9 Nymindegab strand (ET), 5s 27/9 og 7s 1 r 10/10 Vejlbj klit (AKV), 14s 8 r 17/10 Vejlbj klit (AKV, JN, OA), 7s 17/10 Husby klit og 1n 4s 17/10 Lyngvig (EF).

Lille kjove Iagtt. af 3 fugle.

1 juv r 30/8 Houvig (EF), 1 juv 5/9 Vejlbj klit (JN) og 1 juv s 13/9 Lyngvig (EF, SEP).

Storkjove Iagtt. af 35 fugle. Alle nævnes.


1s 28/7 og 13n 2s 1/8 Lyngvig (EF), 4n 1/8 Husby klit (OA), 1n 2/8 Vejlbj klit (AKV), 2n 2/8 Lyngvig (JHK), 1 9/8 Husby klit (PP), 2s 15/8 Lyngvig (EF), 1s 15/8 Vejlbj klit (JN), 2s 30/8 Houvig (EF), 2s 13/9 Lyngvig (EF, SEP), 1 13/10 Fjaltring strand (AKV), 2s 17/10 Vejlbj klit (AKV, JN, OA) og 1s 17/10 Lyngvig (JHK, EF).

Måger:

De forskellige ynglekolonier i bl.a. Ringkøbing fjord er optalt i 1987, men resultaterne er endnu ikke publicerede.

Dværngmåge Iagtt. af 1502 fugle. Alle nævnes.

3 ad 29/3 Thorsminde (AKV), 1 2K + 2 3K 3/5 Tipperne (T), 3 9/5 Gødstrup sø (TK), 2 2K 9/5 Søndervese (CH), ialt 55 fugle 10/5-31/5 (max. 18) på Tipperne (T), 5 2/6 Harboøre tange (KTO), 6 2K 6/6 Tipperne (T), 41s 8/6 Ferring sø og 12 2K r 8/6 Harboøre tange (AKV), 3 ad + 34 2K r 12/6 Bøvling klit (JOC), 1 2K 19/6 Vejlbj klit (AKV), 2 20/6 Værnengene og 5



21/6 Tipperne (T), 3 2K Ferring sø og 2 2K Harboøre tange d. 24/6 (AKV), 3 1/7 Tipperne (T), 2s 18/7 Hvide Sande (EF), 6 ad + 4 2K 23/7 Ferring sø (AKV), 1 1K 24/7 Harboøre tange (OA), 2 27/7 Vejlbj klit (ALKV), 2 27/7 Thorsminde (JHK), 3 3/8 Tipperne (T), 6 5/8 Vejlbj klit (AKV), 1 1K 7/8 Harboøre tange (AKV), 4 ad + 4 2K 8/8 og 4 ad + 2 2K 9/8 og 15 ad + 5 2K + 3 1K 15/8 Vejlbj klit (JN), 1 ad + 3 1K 16/8 Ferring sø (AKV), 1 1K 23/8 Ferring sø (OA), 2 26/8 Tipperne (T), 23 ad + 4 2K + 3 1K 29/8 Vejlbj klit (JN), 1 1K 3/9 Tipperne (T), 6 ad + 2 1K 9/9 Vejlbj klit (JN), 1 1K 12/9 Bøvling klit (LH), 23n 120s 13/9 Vejlbj klit (JN, AKV), 2 ad + 3 1K 13/9 Bøvling fjord (PD), 6s 13/9 Lyngvig (EF), 8 ad + 6 1K 19/9 Vejlbj klit (JN, AKV), 1 19/9 Lyngvig (SEE), 7 19/9 Hvide Sande (JP), 3 ad + 1 1K 20/9 Vrist strand (AKV), 4n 14s 26/9 og 2s 27/9 Lyngvig (EF), 1 1K 27/9 Tipperne (T), 7s 27/7 Nr. Lyngvig (JHK), 2 7/10 Tipperne (T), 1 ad 9/10 Harboøre tange og 1 ad 10/10 Nissum Bredning (AKV), 6 ad + 4 1K 10/10 Vejlbj klit (AKV, JN), 10n 6s 16/10 Lyngvig og 19-22 r 16/10 Hvide Sande (EF), 315s 17/10 Nr. Lyngvig (EF, JHK), 134s 17/10 Husby klit (EF), 157s 17/10 Vejlbj klit (JN, OA, AKV), 6s 18/10 Nr. Lyngvig (JHK, OA, EF), 6s 19/10 og 3s 20/10 Lyngvig (JHK), min. 50s 22/10 Sdr. Houvig (ERE), 30s 23/10 V. Stadil fjord og 12s 23/10 Hvide Sande (EF), 6 ad + 2 1K 31/10 Sønderese (JN), 1 ad n 8/11 Vejlbj klit (AKV), 1 ad s 14/11 Bøvling klit (OA) og 5 r 15/11 Husby klit (EF).

Et formidabelt år! I 1986 var tallet helt nede på 108. Den meget store fremgang skyldes nogle meget fine tal fra havtrækket, hvor der i år var dage med flere hundrede fugle. Antallet af rastende fugle på indlandslokaliteter ligner mere foregående år.

Sabinemåge

Iagtt. af 30 fugle. Alle nævnes.
1 1K 13/9 Tipperne (T), 3 1K 13/9 Lyngvig (SEP, EF), 2 14-15/9 Tipperne (T), 1 1K 18/9 Bøvling klit (JOC), 2 1K 19/9 Lyngvig (EF, SEE), 5 19/9 Hvide Sande (JP), 1 ad 19/9 Vejlbj klit (JN), 2 1K 27/9 Vejlbj klit (JN, AKV), 1 1K 29/9, 1 1K/imm 1/10 og 1 2K 7/10 Tipperne (T), 1 1K 10/10 Vejlbj klit (JN),

1 2K 17/10 Tipperne (T), 2 1K n 16/10 Lyngvig (EF), 1 1K r-s 17/10 Husby klit (EF), 1s 18/10 V. Stadil fjord (EF), 1 1K 18/10 Tipperne (T) og 1 ad 24/10 Hvide Sande havn (FT).
Et lille digt fra SEP: Sabine, du min egen skat!
Jeg så dig i en drøm i nat.
I dag blev drømmen sluppet fri
- nu kom du endelig forbi!

Et forrygende år - i 1986 kun 1 fugl!

Hættemåge Sammenstilling af resultater.

Følgende store tal:
Tipperne: 5234 26/3, 4839 23/4, 2257 30/5, 4634 21/6, 4072 24/7, 8611 24/8, 7014 3/9 og 3215 27/9 (T).
Værngene: 5119 27/7 som max. (T).
Hvide Sande: 2500-3000 5/9 (EF).

Yngleobservationer: 5 par i mose vest for Dybe, 10 par v. Bonnet og kolonier i Sønderese og Mellemese (AKV), i Nissum fjord 8800 par på Sandøen, Felsted kog og 3100 par på Fjandø - det hidtil laveste antal på Fjandø i mange år (JOC).

Der er indsendt to iagtt. af farvemærkede Hættemåger, begge sandsynligvis mærket på flyvepladsen i Ålborg: 1 rosafarvet 24/3 Thorsminde (PHLL) og 1 gulfarvet 24/7 Helle sø (GTW). Endelig en meget speciel iagtt., nemlig Hættemåger siddende i grantræer sammen med Krager ved Bur/Vemb 11/7 (PHLL).

Stormmåge Iagtt. over 500 ex. nævnes.

Tipperne: 720 8/1, 1102 25/1 og 622 11/12 (T).
Ca. 1800s 25/12 Vejlbj klit - på kun 1 time (AKV), min. 2500 26/12 og 4000 27/12 Skjern enge (TM).

Ynglefugletællinger: 1400 par på Fjandø (JOC) og 36 fugle ynglende i Brunkulssø mellem Borris og Sdr. Felding (JHK). Vedrørende sidstnævnte skal det nævnes, at Stormmåge er forholdsvis sjælden ynglefugl på deciderede indlandslokaliteter i Danmark.

Sildemåge Årets første: 9n 26/3 Tipperne (T).

Max. tal fra Tipperne: 30 11/7, 43 29/7 og 37 22/8 (T).
Ynglefugletællinger: 35 par Fjandø og 100 par Rønland Sandø, Harboøre (JOC, NUP). Arten yngler desuden på 3 lokaliteter i Ringkøbing fjord.

Sølvmåge Der er kun indsendt følgende:

Tipperne: 400 31/8, 379 14/9 og 350 27/11 (T).
4000s 25/12 Vejlbj klit (AKV).
Ynglefugletællinger: 400 par Fjandø og 1000 par Rønland Sandø, Harboøre (JOC, NUP), 70 fugle med mange pull. som nye kolonier på banker i Nissum Bredning (AKV).

Gråmåge Iagtt. af 14 fugle. Alle nævnes.

1 2K 24/1-1/2 Hvide Sande (EF), 1 2K 25/1 og 31/1 Harboøre (AKV), 1 ad + 1 2K 31/1 Thyborøn havn (KTO, LH, PP, OA, JN); 1 2K 9/2 Søndervig (JB), 1 ad + 1 2K 29/3 Thorsminde (JN, PP, AKV), 1 2K 11/4 Thyborøn havn (CH, EF), 1 2K Hvide Sande og 1 2K Husby klit 2/5 (EF), 1 3/5 Thorsminde (ET), 1 3K 18/7 Hvide Sande (EF), 1 ad 30/12 Thorsminde (LH, OA).

Et pænt år. I 1986 iagtt. af 8 fugle.

Svartbag Iagtt. over 50 fugle.
Tipperne: 71 15/7, 134 20/7, 86 22/7, 101 29/7, 222 6/8, 400 30/8, 382 12/9, 240 29/9, 170 7/10 og 123 20/10 (T).
Øvrige: 4-500 5/9 Hvide Sande (EF), 120 13/9 Bøvling fjord (PD), 60 21/10 Bøvling klit og 105 23/12 Nissum fjord (OA).

Følgende yngleoplysninger: 3 par Fjandø og 6 par Rønland Sandø (JOC, NUP).

Ride Alle iagtt. nævnes.
 1 ad 29/3 Thorsminde (PD, HUP, EK), 100 18/7 Hvide Sande (EF), 1 31/7 Thorsminde (PHLL), 1000 1/8 Lyngvig (EF), 1 1K 3+8/8 Tipperne (T), 7 3/8, 1 12/8 og 1 20/8 Thorsminde (PHLL), 1500-2000 5/9 Hvide Sande (EF), 9 9/9 Thorsminde (PHLL), 1 22/9 Tipperne (T), 2 23/9 Thorsminde (PHLL), 2 25/9 Nymindegab strand (ET), 3 10/11 Tipperne (T) og 6 30/12 Thorsminde (LH).



Terner:

Ynglekolonierne i bl.a. Ringkøbing fjord er optalt i 1987, men resultaterne er endnu ikke publicerede.

Sandterne Iagtt. af 9 fugle. Alle nævnes.
 2n 25/4 Vest Stadil fjord (EF), 1 3/5 Stadil (ET), 1n 4/6 Bovbjerg (AKV), 1 4/6 og 2 5/6 Tipperne (T), 2n 19/6 Vejlbj klit (AKV).

Sandterne forsvandt i år som ynglefugl på amtets sidste lokalitet, hvor en fast bestand ellers har ynglet i en årrække. Årsagen til at den forsvandt var, at en ræv huserede fast på stedet og dermed ødelagde ynglesæsonen ikke kun for Sandterne men også flere andre arter. Artens tid som ynglefugl i Ringkøbing amt er hermed måske forbi for altid!

Rovterne Kun set på Tipperne med følgende iagtt.:
 1 6/8, 2 9/8, 1 19/8, 2 3/9, 2 13/9 og 1 15/9 - alle adultede fugle (T).

Splitterne Sammenstilling af resultater.
Tipperne: 73 2/5, 788 15/7, 400 29/7, 315 6/8 og 485 26/8 (T).
Øvrige: 90 2/5 Harboøre tange (JN), ca. 500 18/7 Hvide Sande (EF), 775n Vejlbj klit og 150 r Ferring sø d. 5/8 (AKV), 6 Thorsminde og 50 Hvide Sande 21/9 (JPK).

Årets første: 3 28/3 Lyngvig (EF).
Årets sidste: 1 r 18/10 Nr. Lyngvig (OA).

Yngleoplysninger: 860 par på Sandøen v. Felsted kog og 205 par på Fjandø (JOC, NUP). De fleste år yngler størstedelen af bestanden i Nissum fjord på Fjandø, men det store antal på Sandøen i 1987 skyldtes, at der var ræv på Fjandø. I amtet yngler Splitterne også på Klægbanken.

Fjordterne Sammenstilling af resultater.
Årets første: 2 28/4 Tipperne (T), ret mange over havet ved Bøvling klit 29/4 (AKV).
 28 23/7 Vesperne/Ferring sø (AKV), 11 27/7 Værnengene (T), 1015 11/8, 2772 30/8, 28-3500 31/8, 1198 3/9 og 3 16/9 alle Tipperne (T), 1 Thorsminde og 25 Hvide Sande 21/9 (JPK).
Yngleoplysninger: 1 par på Sandøen, Felsted kog, 55 par på Fjandø og 2 par ved Indfjorden (JOC, NUP).

Havterne Sammenstilling af resultater.
Årets første: 2n 1 r 29/3 Bøvling klit/Thorsminde (AKV).
 22 15/4, 69 23/4, 63 2/5, 90 10/5, 111 25/6, 101 11/7 og 172 19/7 alle Tipperne (T), 134 27/7 og 98 31/7 Vedersø klit (JHK).
Årets sidste: 1 23/10 Lyngvig havn (JHK).
Yngleoplysninger: Ialt ca. 24 par på Harboøre tange (AKV), 150 par på Fjandø (JOC). I 1986 var hele amtsbestanden på knap 300 par, og det ser ud til at være nogenlunde det samme antal i 1987.

Hav-/Fjordterne Sammenstilling af resultater.
 25 25/4 Bjerggård strand (RC), 400n 2/5 Husby klit (EF), 145 11/5 Tipperne (T), 300 r 18/7 Hvide Sande (EF), 37 27/7 Værnengene (T) og 276 3/8 til overnatning på Tipperne (T).

Dværgterne Alle iagtt. nævnes.
Årets første: 1 29/4 Bøvling klit (AKV).
Harboøre tange: 6 3/5, 4 8/6, 16 24/6, 11 26/6 og 4 17/7 (AKV).
Thorsminde: 1 3/5 (ET) og 27/7 (JHK).
Stadil: 1 3/5 (ET). Tipperne: 1 25/5 og 1n 15/7 (T). Vedersø klit: 2 31/7 (JHK).
Yngleoplysninger: 1 par (ynglende?) 2/7 Krylen, Hovvig (SEP), 32 par Bøvling klits havside (JOC), 8-12 par forskellige steder på Harboøre tange (AKV). Amtsbestanden svinger normalvis omkring 40-45 par.

Sorterne Alle iagtt. nævnes.
 4 12/5 Husby sø (NUP), 10 23/5 Husby sø (KTO, AKV), 2 ad 9/7 Tipperne (T), 4 14/7 Husby sø (LH), 6 r 18/7 Hvide Sande (EF), 3 ad 18/7 Tipperne (T), 10 ad 8 juv 23/7 Husby sø (NUP), 1 ad 5/8 Søndervese (AKV), 1s 8/8 Vejlbj (JN), 1 16/8 Harboøre tange (AKV), 1 juv 26+30/8 og 15/9 Tipperne (T), 1s 20/9 Vrist strand (AKV) og 1 juv 24-26/9 Værnengene (T).

Alkefugle:



Lomvie Iagtt. af 777 fugle indsendt, hvilket er langt flere artsbestemte end normalt.

Alle iagtt. nævnes:

Vejlby klit: 3S 13/9, 24S 1r 10/10, 50 17/10 og 635N 5S 8/11 (AKV). Der var d. 8/11 et kanontræk af Lomvier i flokke tæt på kysten, og denne ene formiddag repræsenterer langt hovedparten af de artsbestemte alkefugle.

Lyngvig: 4S 13/9, 3S 26/9 (EE), 3 19/10, 2 20/10 og 1 21/10 (JHK), 25N 7/11 (EE).

Desuden: 1 16/8 Harboøre er tidligt! (AKV), 7 17/10 Husby klit (EE), 2r 6/12 Hvide Sande (EE), 3r Nissum bredning og 8r Lemvig fjord 28/12 (AKV).

Alk Kun iagtt. af 2 fugle indsendt - er den så sjælden!
1S 17/10 Husby klit og 1N 7/11 Lyngvig (EE).

Alk/Lomvie Iagtt. af 189 fugle indsendt. Alle iagtt. nævnes:
10S 25/9 Nymindegab strand (ET), 26N 88S 10/10 Vejlby klit (AKV). Lyngvig: 38 17/10, 4 18/10, 3 19/10, 9 20/10, 1 21/10 og 10 23/10 (efterårslejren, JHK).

Lunde Iagtt. af 2 fugle indsendt.
1N 19/5 Husby klit (EE) og 1N 27/7 Vejlby klit (AKV).

Søkonge Iagtt. af 118 fugle indsendt. Alle nævnes.
Lyngvig - 32 fugle: 1S 26/9 og 1N 16/10 (EE), 1 oliedød 20/10 (JHK), 9N 7/11 og 20N 8/11 (EE).
Vejlby klit - 86 fugle: 4N 19/9 (JN, AKV), 1S 27/9, 5N 22S 2r 10/10 og 41N 7S 2R 8/11 (AKV), 2 22/11 (JN).
Desuden: 4N 7/11 Harboøre (CH), 1N 8/11 Søndervig - trak lige hen over huset! (EE), 1r 15+22/11 Hvide Sande (EE), 1r 21/11 Thorsminde (AKV) og 2r 28+30/12 Lemvig fjord (JN, AKV).

Tejst 1N 8/11 Vejlby klit er årets eneste iagtt. (AKV).

Alkefugl sp. Iagtt. af 504 fugle indsendt.
Lyngvig: 55S 19/9, 280N 7/11 og 169N 8/11 (EE).

Duer og Gøg:

Huldue Iagtt. af 17-19 fugle, alle nævnes.

Foråret: 7 13/3 Tipperne (T), 1 1/4 Skarrild (FT), 2 4+5/4 Tipperne (T), 1 10/4 Vind (CH), 3 25/4 Husby (AKV) og 1 30/4 Tipperne (T).

Efteråret: 1 12/8 Tipperne (T) og 1 8/9 Lemvig (AKV).

Forårsfuglene ses oftest i flokke af Ringduer.

Ringdue Alle indsendte iagtt. nævnes.
190 18/1 Vestersø v. Lemvig (JN), 175 26/12 Bur (OA), max. 120 i dec. ved Viungård v. Ulfborg (PD).

Indsend iagtt. af trækkende dueflokke!

Tyrkerdue Alle indsendte iagtt. nævnes.
Vinterflokke: 89 29/11 Vildbjerg (OCO), 39 19/12 Uhre (FT) og 35 27/12 Ikast NPB).

Turteldue Iagtt. af 5 fugle, alle nævnes.
Søndervig: 1 14/5, 1 31/5, 1 1/6 og 1 13/6 (EF).
Harboøre tange: 1 23/8 (OA).

Gøg Årets første: 29/4 Værnengene (T). Flere steder ankom Gøgen 2-3/5 (Vind, Stovbæk krat, Søndervig) (EF, OCO, SEP).

Ugler og Natravn:


Slørugle Alle iagtt. nævnes.
Arten spøger stadig, uden der dog er fundet ynglebevis. 1 par 27/4 Viungård v. Ulfborg. Meget lydaktive omkring midnat. Parret påvistes dog ikke senere, ligesom redé ikke blev fundet (AKV).
1 fundet død på gård på Holmsland ca. 9/1 efter at være set flere gange i vinterens løb. Fuglen senere udstoppet (SEP).

Kirkeugle Iagtt. af 13 par og 2 enlige fugle.
Ynglepar: 1 par Farverivej, Skjern (JC), 1 par Ikast nord og 1 par Ikast vest (BD), 1 par Brande, 1 par Sunds og 1 par ved Snebjerg (BD), 4 par øst for Mejrup (EØ), 1 par Ringkøbing (SEP), 1 par Spjald og 1 par Sevel (EØ).
Desuden: 1 26/1 Søndervig (EF) og 1 29/7 Borbjerg (PP)

Et redekasseprojekt er indledt i området Mejrup - Sevel. Der er konstateret tilbagegang i andre landsdele, så hold godt øje med tidligere ynglepladser og send ind.

Natugle Alle iagtt. nævnes.
1 par Engesvang (KM), 1 tudende marts/april i Amtsmændens lund, Ringkøbing (SEP), 1 22/3 og 27/9 Holmgårdsø v. Borbjerg og 1 19/10 og 29/12 Borbjerg Mølleø (PP).

Skovhornugle Indrapportering af 30 par.
Fra "Natfuglerapporten" følgende: "Skovhornuglen er stadig en almindelig ynglefugl i amtet."



Mosehornugle Sammenfatning af iagtt.

Jan - april: 2-5 Tipperne (T), 2 Værnengene (T), 1 5/2 Skjern enge (JHK), 1 17/4 Sandene (EF).

Maj - juni: 1 par fodrende store unger 29/6 Værnengene (T), 1 fouragerende 18-19/7 ved Dommergårdsbroen, Skjern å (JHK) og 1-3 Tipperne (T).

Aug - dec: 1 1/10 Skjern enge (TM), 1 2/10 Juliane hede v. Ikast fundet kollideret med elledninger (HS, BD), 1s 20/10 Lyngvig fyr (JHK) og 1-7 Tipperne (T).

Natravn Sammenfatning fra "Natfugleundersøgelsen".

I alt er der registreret 34 hanner mod min. 75 i 1986.

Det dramatiske fald må dels tilskrives meget dårlige lyttebetingelser dels generelt meget tavse fugle - sikkert forårsaget af det kolde og fugtige vejr. Amtets Natravne-bestand anslås til 100-110 par. De bedste ynglelokaliteter er St. Nørlund pl., Høgildgård pl., Gludsted pl. og Ulfborg Statsskovdistrikt.

Mursejler, Skrigefugle og Spætter:

Mursejler Iagtt. af over 100 ex.

Min. 2000 29/5 Nymindestrømmen (T), 200s 18/7 Søndervig (EF), 325 18/7 og 165 19/7 Tipperne (T).

Yngleiagtt.: 30 ex 22/7 Industrivej, Lemvig - 5 reder og 5 påbegyndte - meget ringe ynglesucces, måske fordi reder rages ned?? (AKV), Niels Kjeldsensvej, Holstebro: et ukendt antal

yngler her (PHLL).

Årets første: 18/5 i Holstebro og Skjern (PHLL, JHK).

Årets sidste: 10/11 i Lemvig (JN) er meget sent!

Isfugl Alle iagtt. nævnes.

1 4/1 Vegen å v. Holstebro (HWJ), 1 24/1 Sevel (LN), 1 11/2 Ny mølle v. Vind (CH), 2 21/3 Vegen å (1 ringmærket) (NUP), 1 28/3 Skarrild mølle (FT), 1 1-2/4 Ahler Østergård v. Borris (ATJ) og 1 7/4 Skarrild mølle (FT).

Ingen iagtt. fra maj - sept !!!

1 20/9 Bording vandmølle (BD), 1 3/9 Høgild å (TK), 1 ult. sept Skjern enge - set af Peter Nissen (JC), 1 1/11 Ahler Østergård v. Borris - herefter dagligt nov - dec på fast plads med udsigt til ørredyngel (ATJ), 1 i dec Bisgård dambrug v. Tarm meddelt af Bent Rudebeck (JHK), 1 27/12 Vegen å (HWJ).

Biæder 2 8-9/6 Bjerregård, Holmsland klit (JPK, EF). 1 samme sted 10/6 (NPB, BD, SEE).

Vendehals Iagtt. af 20-23 fugle. Alle nævnes.

1 23/4 og 1 25/4 Søndervig (EF), 3 24-25/4 Tipperne (T), 1 25/4 Værnengene (T), 1 26/4 Hjerl hede (PHLL), 2 29/4 og 3 30/4 Tipperne (T), 2 3/5 Vind/Stråsø (CH), 1 8/5 Feldborg pl. (ankomst til redekasse, oplyst af skovfoged Ølgård) (LN), 1 24/5 Ll. Nørlund pl. (BD), 1 11/6 Borris hede (SEE), 1 14/6 Albæk v. Skjern (JHK), 1 ad 31/7 Tvis - ringmærket, måske ynglefugl (NUP).

Grønspætte Alle iagtt. nævnes.

Høgildgård pl.: 2 29/3, 1 5/4, 2 16/4 og 1 5/6 (TK, SEE, EF).

Stoubæk krat: 1 3/1, 1 23/2 og 1 5/4 (EØ, JPK, OCO). Gludsted

pl.: 1 19/4 (NPB). Hoven: 1 22/5 (TM). Blåkilde pl.: 1 30/10

(JHK). Kaptajn Schultz' pl.: 2 19/10 (BD). Troldtoft

Planteskole: 1 9/4 (EF). Birkebæk pl.: 1 16/4 (EF). Vind: 1

2/5 (SEP). Ndr. Feldborg pl.: 1 par i skovridderens have -

meddelt af skovridder Briand Petersen (EØ). Ulfborg Aktiepl.: 2-3 par 5/6 (LH). Holstebro sdr. pl.: 1 30/5 (LH). Holstebro

østre pl.: 1 21/3 og 15/4 (LH).

Et billede som de foregående år: en del registreringer fra forskellige lokaliteter, men dog kun få egentlige ynglefund.

Sortspætte Alle iagtt. nævnes.

Høgildgård pl.: 1 ynglepar. Ungerne - 1 han og 1 hun -

ringmærket af "Sortspættegruppen". En af de gamle fugle var

ringmærket i Silkeborg Nørreskov, den anden var uden ring. De

gamle fugle bærer nu farveringe (dobbelgul) (SEE, BD, EØ).

Rind præstegård: 1 ynglepar m. 3-4 unger i bøg 3-4 m over

jorden (FT).

Endvidere: Gludsted pl.: 2 27/4 og 10/5, 1 30/5 - ingen yngel

konstateret, men mange fourageringsmærker (NPB) samt 1 18/9

(BD). Feldborg pl.: 1 9/5 hørt flere gange af skovfoged og

skovridder (LN). Vest for Sdr. Felding: 1 5/9 meddelt af

sikker kilde (FT).

Det er første år arten optræder i Årsrapporten som ynglefugl, men den har sikkert ynglet de sidste par år uden vores bevågenhed.

Småfugle:

Toplærke

Alle iagtt. nævnes.
 Herning: 1 21/1 Hovedgaden (BH), 1 13/5 (SEE), 1 12/7 (SEP), 1
 1977 Messecentret (PP), 2 26/10 nord (SEE).
 Ikast: 4-6 par vest-syd (BD).
 Tarm: 1 5/3 og 7/5 Lønhøjvej (JHK).
 Skjern: 2 17/5 (CH).
 Rindum: 1 11/3 - 1/4 (SEP).
 Holstebro: 3 5/2 Nørrelund (NUP), 1 19/5 og 11/8 (LH).
 Struer: 1 par 29/7 ved Kvickly (AKV).
 Lemvig: 1 primo juli og 2 sept., nov. og dec. Romvej (AKV).

Hedelærke

Alle iagtt. nævnes.
 Yngleiagtt.: 2 par Skelhøje pl. (NPB, BD), 1 par Gludsted pl.
 (NPB) og 1 par Feldborg pl. (LN).

Trækfugle:

Iagtt. af 21 fugle.
 1 3/6 Præstegårds pl. (BD), 3 3/10 og 2 14/10 Tipperne (T), 2
 17/10 Vejlbj klit (JN), 1 NØ 18/10 Rindum og 1 S 19/10 v.
 Stadil fjord (SEP), 5 S 19/10 Lyngvig fyr (JHK, EF), 2 S 20/10
 v. Stadil fjord (EF), 1 24/10 Tipperne (T) og 1 S 8/11 Vejlbj
 klit (AKV).

Sanglærke

Første: 1 1/1 v. Stadil fjord (SEP).
 Sidste: ? Ingen indsendte obs. fra nov.-dec.

Største flokke: 405 1/3 Skjern enge (TM), 400 S 17/10 Sandene
 (EF) og 496 S 19/10 Nr. Lyngvig (OA).
 Tipperne: 114 20/2, 239 20/3, 177 3/4, 229 30/4, 220 8/5, 193
 14/6 og 223 19/6 (T).

Bjerglærke

Iagtt. af 190-195 fugle i foråret og 205 fugle i
 efteråret. Alle nævnes. Foråret: 12 4/1 v. Stadil fjord (SEP),
 min. 80 4/1 Holmsland enge (EF), 1 9/1 og 30-35 25/1 Skjern
 enge (TM), 1 9/2 Tipperne (T), 35 1/3 Skjern enge (TM), 7 11/4
 Tipperne (T), 4 N 25/4 v. Stadil fjord (EF) og 2 N 18 r 9/5
 Tipperne (T).
 Efteråret: 1 30/9 og 1/10 Nr. Lyngvig fyr (BJ), 1 2/10 v.
 Stadil fjord (BJ), 1 7/10, 9 9/10, 7 11/10 og 5 12/10 Tipperne
 (T), 17/10: 1 Tipperne (T), 3 Lyngvig fyr (JHK), 2 Harboøre
 tange (OA), 2 Thorsminde (PHLL) og 5 Vejlbj klit (AKV), 18/10:
 8 S v. Stadil fjord (EF) og 4 S Nr. Lyngvig (OA), 19/10: 1
 Tipperne (T), 1 Søndervig (SEP), 2 Rindum (SEP) og 11 Lyngvig
 fyr (JHK, EF), 20/10: 3 Lyngvig fyr (JHK) og 24 v. Stadil
 fjord (EF), 23/10: 10 v. Stadil fjord (EF, SEP), 6 Harboøre
 tange (CH) og 1 Tipperne (T), 24/5: 5 v. Stadil fj. (EF, AKV)
 og 5 Tipperne (T), 2 3/11 Harboøre tange (AKV), 31 15/11
 Stadil fjord (PD, AKV), 1 30/11 Tipperne (T), 52 13/12 Nisum
 fjord (AKV) og min. 1 26/12 v. Stadil fj. (SEP).
 Efter en række år med stadig tilbagegang endelig et lidt
 pænere år.

Digesvale

Årets første: 1 15/4 Hover å (JB).
 Yngleforekomster: 3 par Blåkilde (JHK), 60 huller Skjernå's
 skrænter på strækningen Sdr. Felding til Borris (TM), 12 par
 fyldplads v. Aulum og 3 par Stoubæk krat (OCO), 2 par
 losseplads v. Engesvang (KM).



Landsvale

Årets første: 1 9/4 Tipperne (T).
 Årets sidste: 1 31/10 Lemvig (AKV).
 Større flokke: 250 29/5 Nymindestrømmen (T), 400 20/8 Tarm
 (JHK), 250 22/8 Skjern vest (JHK), 2000 22/9 Sdr. Bork havn,
 overnatningstræk og 1000 24/9 Værnengene (ET).

Bysvale

Årets første: 1 25/4 Værnengene (T).
 Årets sidste: 2 2/11 Borbjerg Møllese (PP).
 Yngleiagtt.: 35 beboede reder Nordluden, Værnengene (T) og
 min. 18 reder Gåskær, Ferring sø (AKV).

Engpiber

Flokke over 200 nævnes.
 Tipperne: 501 24/4, 414 12/10 og 512 17/10 (T).
 Værnengene: 367 20/9 (T) og 200 24/9 (ET).
 Skjern enge: 377 18/10 (TM).
 Træksteder: 1125 S 20/9 Sandene (EF), ca. 2000 S 3/10 Hvide
 Sande (EF) og 21850 S 19/10 Lyngvig fyr (JHK) - sidstnævnte er
 et imponerende stort træktal!!!

Skærpiber

Største tal fra følgende lokaliteter:
 Tipperne: 80 26/9. Hvide Sande havn: 3 29/9. Thorsminde havn:
 13 20/9. Harboøre tange: min. 10 20/9.
 (JPK, EF, BJ, JOC, FT, PHLL, SEP, AKV).

Storpiber

Se Appendix I.

Markpiber

Iagtt. af 3 fugle.
 1 3/9 og 25/9 Tipperne (T), 1 S 3/10 Hvide Sande (EF).

Rødstrubet piber

1 12/10 Tipperne (T).

Gul vipstjert

Årets første: 2 25/4 v. Stadil fjord (EF, AKV).
 Større flokke: 62 3/8 Tipperne (T) og 30 S 5/9 Hvide Sande
 (EF).